

Monterrey, Nuevo León, 16 de enero de 2018

Héctor García Marroquín
Secretario Ejecutivo de la Comisión Estatal Electoral Nuevo León
Presente:

Editora Hora Cero S.A de C.V., con domicilio en carretera Ribereña Km. 3.5 Local 1 colonia Rancho Grande en Reynosa, Tamaulipas, teléfono (899) 929-75-85, correo electrónico *editorial@horacero.com.mx* es la empresa responsable de la publicación de los periódicos **Hora Cero Nuevo León, Hora Cero Tamaulipas, y Clase**, además de la operación del portal de Internet **www.horacero.com.mx**.

Esta empresa fundada el 13 de febrero de 2005, como lo demuestra la copia certificada del instrumento número 002 Libro Volumen Segundo Fojas del 003 al que contiene el acta constitutiva de la Sociedad Mercantil denominada Editora **Hora Cero, S.A. de C.V.**; cuenta con una experiencia de más de 17 años en la difusión de sondeos de opinión para mostrar las preferencias electorales de la ciudadanía.

Editora Hora Cero S.A. de C.V. es socio activo de la Sociedad Interamericana de Prensa (SIP), como lo demuestran las copias de las facturas de pago de la membresía anual en el organismo.

Ante el actual proceso electoral que se vive en México, acudimos a esta autoridad para presentar los resultados y metodología del más reciente de estos trabajos publicado en la **edición 309 de Hora Cero Nuevo León** correspondiente a la primera quincena del mes de enero del 2018 que ya se encuentra en circulación.

De esta forma y en cumplimiento con el Artículo 251, párrafo 5 de la Ley General de Instituciones y Procedimientos Electorales así como los artículos 132, párrafo primero; 133, 136 y 147 del Reglamento de Elecciones en el que se emiten los lineamientos y los criterios generales que deberán observar las personas físicas o morales que pretendan ordenar, realizar y/o publicar encuestas por muestreo, encuestas de salida y/o conteos rápidos durante el proceso electoral 2018, presentamos la descripción de los sondeos de opinión realizados por esta empresa.




Luis Gerardo Ramos Minor



Datos	Quién entregó	Hora Cero Encuestas
	Quién solicitó	Hora Cero S.A. De C.V.
	Quién realizó	Hora Cero Encuestas
	Quién patrocinó	Hora Cero S.A. De C.V.
	Quién ordenó	Hora Cero S.A. De C.V.
	Medio de publicación	Hora Cero Edición Nuevo León
	Fecha de publicación	10 de enero de 2018
	Original/Reproducción	Original
Objetivo	Objetivo(s)	Conocer las preferencias electorales en el Estado de Nuevo León.
Diseño Muestral	Marco muestral	Hombres y mujeres mayores de 18 años con credencial de elector radicada en el Estado de Nuevo León.
	Definición de la población	Hombres y mujeres mayores de 18 años radicados en nueve ciudades en el Estado de Nuevo León.
	Procedimiento de selección de unidades	Entrevistas realizadas al azar en lugares públicos y domicilios.
	Procedimiento de estimación de la encuesta.	De Lunes a viernes de las 8:00 a las 18:00 horas.
	Tamaño y forma de obtención de la muestra	2,500 (2 mil 500) entrevistas realizadas al azar.
	Calidad de la estimación (confianza y error máximo en la muestra seleccionada para cada distribución de preferencias o tendencias)	Nivel de confianza del 96% con un margen de error de +/- 4%



Autoría y Financiamiento	Logotipo	
	Persona física o moral:	Moral
	Nombre del Representante:	Héctor Hugo Jiménez Castillo
	Domicilio	Carretera Ribereña Km. 3.5 L-7 colonia Rancho Grande, Reynosa, Tamaulipas.
	Teléfono	01 (899) 929-75-85 01 (81) 83-40-40-64
	Correo electrónico:	editorial@horacero.com.mx
	Recursos Aplicados Monto Total(\$)	60,000
	Copatrocinadores (Sí/No)	No
	Factura (Sí/No Aplica)	No
Respaldo profesional	Asociación a la que pertenece:	Sociedad Interamericana de Prensa
	Estudios en la materia/Documentación que acredite especialización	18 años de aplicación de encuestas en diferentes estados de la República Mexicana
	Entregó medio impreso y magnético Sí/No	Sí
Cumplimiento	Cumple con los criterios de carácter científico	Sí
	Entregó en Tiempo -cinco días naturales después de su publicación(Sí/No)	Sí



	Frecuencia y tratamiento de la no respuesta	6 por ciento 150 personas Encuestados que contestaron No sé/Indecisio 7.6 por ciento
	Tasa general de rechazo general a la entrevista	6 por ciento. 150 personas
	Método de recolección de la información	Manual
Método	Fecha de recolección de la información	Del 19 al 28 de diciembre de 2017
	Cuestionario ó instrumentos de captación utilizados para generar la información publicada (fraseo)	Si hoy fueran las elecciones a alcalde ¿por qué partido votarías? ¿Si elegiste PRI o PAN quién te gustaría que fuera el candidato a alcalde?
Procesamiento	Forma de procesamiento, estimadores e intervalos de confianza	Los resultados de la encuesta se basan en las respuestas de 2,500 entrevistados con credencial para votar. Los estimadores de razón (proporciones) se calculan utilizando los factores de expansión asociados a cada etapa de muestreo, estimando los totales para cada categoría de respuesta así como los totales que proporcionaron alguna opción de respuesta a cada pregunta para así poder calcular las proporciones.
	Denominación del software utilizado para el procesamiento	Power Point
	Base de datos electrónico (Sí/No)	Si



Principales Resultados	<p>INTENCION DE VOTO: Si hoy fueran las elecciones a alcalde de Monterrey ¿por quién votarías?</p>	<p>PAN 26.7% PRI 26.1% MORENA 13.2% INDEPENDIENTE 12.2% PT 3.2% PVEM 1.2% MC 1.2% PANAL 0.9% PRD 0.9% NINGUNO 14.7 %</p>
	<p>INTENCION DE VOTO: Si hoy fueran las elecciones a alcalde de Guadalupe ¿por quién votarías?</p>	<p>PAN 26.6% PRI 36% MORENA 10.8% INDEPENDIENTE 10.8% PT 2.0% PVEM 0.5% MC 1.0% PANAL 0.5% PRD 1.0% NINGUNO 10.8%</p>
	<p>INTENCION DE VOTO: Si hoy fueran las elecciones a alcalde de San Nicolás ¿por quién votarías?</p>	<p>PAN 58.3% PRI 9.3% MORENA 10.0% INDEPENDIENTE 6.6% PT 0.8% PVEM 1.6% MC 3.3% NINGUNO 10.0 %</p>
	<p>INTENCION DE VOTO: Si hoy fueran las elecciones a alcalde de Apodaca ¿por quién votarías?</p>	<p>PAN 17.6% PRI 38.8% MORENA 15.2% INDEPENDIENTE 10.0% PT 2.9% PVEM 0.5% MC 2.9% PANAL 1.1% PRD 1.1% NINGUNO 9.9%</p>
	<p>INTENCION DE VOTO: Si hoy fueran las elecciones a alcalde de San Pedro ¿por quién votarías?</p>	<p>PAN 60.0% PRI 11.4% MORENA 5.7% INDEPENDIENTE 14.3% NINGUNO 8.8%</p>



Principales Resultados	<p>INTENCION DE VOTO: Si hoy fueran las elecciones a alcalde de Escobedo ¿por quién votarías?</p>	<p>PAN 18.3% PRI 44.1% MORENA 10.0% INDEPENDIENTE 6.8% PT 3.3% PVEM 2.6% MC 2.5% PANAL 0.8% PRD 1.6% NINGUNO 10.0%</p>
	<p>INTENCION DE VOTO: Si hoy fueran las elecciones a alcalde de Santa Catarina ¿por quién votarías?</p>	<p>PAN 45.2% PRI 16.8% MORENA 11.9% INDEPENDIENTE 10.9% PES 1.1 % MC 2.3% PRD 2.3% NINGUNO 9.5%</p>
	<p>INTENCION DE VOTO: Si hoy fueran las elecciones a alcalde de Juárez ¿por quién votarías?</p>	<p>PAN 22.3% PRI 35.1% MORENA 8.5% INDEPENDIENTE 20.2% PT 1.1% PANAL 1.1% NINGUNO 11.9%</p>
	<p>INTENCION DE VOTO: Si hoy fueran las elecciones a alcalde de García ¿por quién votarías?</p>	<p>PAN 20.5% PRI 23.5% MORENA 17.6% INDEPENDIENTE 26.4% PVEM 1.8% PRD 2.9% NINGUNO 7.3%</p>

AÑO 12 :: No. 309 :: 1A. EDICIÓN :: ENERO 2018 :: www.horacero.com.mx

EJEMPLAR GRATUITO

HORA CERO

NUEVO LEÓN

LA PRIMERA ENCUESTA DEL AÑO

Así va Nuevo León



22.9%
Andrés Manuel López Obrador



19.1%
Ricardo Anaya Cortés



18.6%
José Antonio Meade



Margarita Zavala
14.6%



Jaime Rdz. "El Bronco"
14.3%



No sé / Es prematuro
7.9%



f / Hora Cero Encuestas

@hcencuestas

Entre el 19 y 28 de diciembre se encuestó a 2 mil 500 residentes de 9 municipios metropolitanos quienes manifestaron sus preferencias a la presidencia de la República y las alcaldías. Los resultados revelan que en el gobierno federal se desea un cambio, mientras que en los Ayuntamientos prefieren la continuidad.

LOS RESULTADOS A DETALLE EN WWW.HORACERO.COM.MX Y WWW.HORACEROENCUESTAS.COM

Y EN LAS ALCALDÍAS PREFEREN...

Monterrey



Adrián de la Garza **PRI**
Felipe de Jesús Cantú **PAN**

Guadalupe



Francisco Cienfuegos **PRI**
Alfonso Robledo **PAN**

San Nicolás



Victor Fuentes **PAN**
Victor Guerrero **PRI**

Santa Catarina



Héctor Castillo **PAN**
Héctor Morales **PRI**

San Pedro



Rebeca Clouthier **PAN**
Bernardo Bichara **PRI**

Escobedo



Clara Luz Flores **PRI**
Angélica Quiroz **PAN**

Apodaca



Raymundo Flores **PRI**
Braulio Martínez **PAN**

Juárez



Heriberto Cantú **PRI**
José Luz Garza **PAN**

García



Rosalva Llanes **PRI**
Margarita Botello **PAN**



Resultados generales Monterrey

POR SEXO **48.8%** **51.2%**

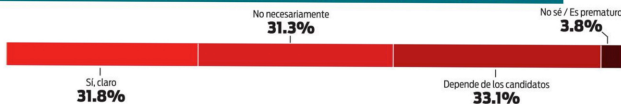
POR EDAD **26.4%** **58.8%** **14.8%**
18 a 29 30 a 59 +60



¿Si hoy fueran las elecciones presidenciales por quién votarías?



Si eligiste López Obrador ¿votarías por todos los candidatos a alcalde, senador, diputados federales y locales de MORENA?



Si eligiste "El Bronco" ¿votarías por todos los candidatos a alcalde, senador, diputados federales y locales de INDEPENDIENTES?



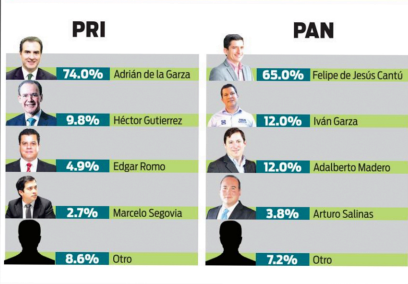
POR SEXO **49.6%** **50.4%**

POR EDAD **22.5%** **60.3%** **17.2%**
18 a 29 30 a 59 +60

1.- Si hoy fueran las elecciones a alcalde de Monterrey ¿por qué partido votarías?



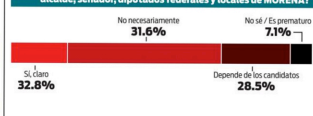
2.- ¿Si eligiste PRI o PAN quién te gustaría que fuera el candidato a alcalde?



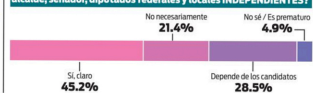
3.- ¿Y si hoy fueran las elecciones presidenciales por quién votarías?



4.- Si eligiste López Obrador ¿votarías por todos los candidatos a alcalde, senador, diputados federales y locales de MORENA?



5.- Si eligiste "El Bronco" ¿votarías por todos los candidatos a alcalde, senador, diputados federales y locales INDEPENDIENTES?



Guadalupe San Nicolás

POR SEXO **52%** **48%**

POR EDAD **29.8%** **50.5%** **19.7%**
18 a 29 30 a 59 +60

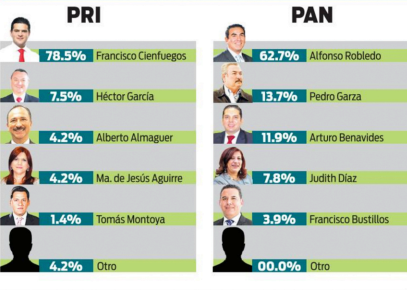
POR SEXO **50.8%** **49.2%**

POR EDAD **20.0%** **54.1%** **25.9%**
18 a 29 30 a 59 +60

1.- Si hoy fueran las elecciones a alcalde de Monterrey ¿por qué partido votarías?




2.- ¿Si eligiste PRI o PAN quién te gustaría que fuera el candidato a alcalde?



1.- Si hoy fueran las elecciones a alcalde de Monterrey ¿por qué partido votarías?



2.- ¿Si eligiste PRI o PAN quién te gustaría que fuera el candidato a alcalde?



3.- ¿Y si hoy fueran las elecciones presidenciales por quién votarías?



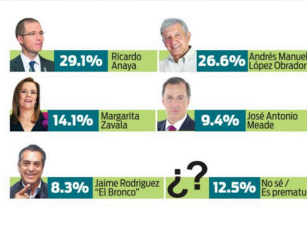
4.- Si eligiste López Obrador ¿votarías por todos los candidatos a alcalde, senador, diputados federales y locales de MORENA?



5.- Si eligiste "El Bronco" ¿votarías por todos los candidatos a alcalde, senador, diputados federales y locales INDEPENDIENTES?



3.- ¿Y si hoy fueran las elecciones presidenciales por quién votarías?



4.- Si eligiste López Obrador ¿votarías por todos los candidatos a alcalde, senador, diputados federales y locales de MORENA?



5.- Si eligiste "El Bronco" ¿votarías por todos los candidatos a alcalde, senador, diputados federales y locales INDEPENDIENTES?





20 HCs Encuesta

Encuesta H.C. 21

Apodaca **San Pedro**

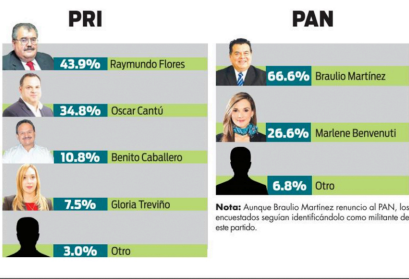
POR SEXO **46.4%** **53.6%**

POR EDAD **34.2%** **52.9%** **12.9%**
18 a 29 30 a 59 +60

1.- Si hoy fueran las elecciones a alcalde de Monterrey ¿por qué partido votarías?



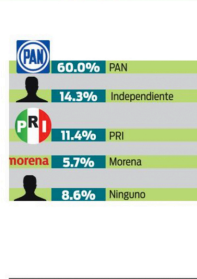
2.- ¿Si elegiste PRI o PAN quién te gustaría que fuera el candidato a alcalde?



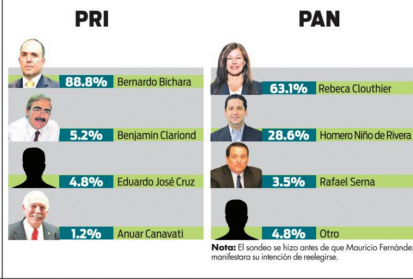
POR SEXO **45.7%** **54.3%**

POR EDAD **28.5%** **62.8%** **8.7%**
18 a 29 30 a 59 +60

1.- Si hoy fueran las elecciones a alcalde de Monterrey ¿por qué partido votarías?



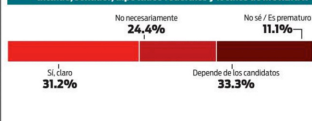
Si elegiste PRI o PAN quién te gustaría que fuera el candidato a alcalde?



3.- ¿Y si hoy fueran las elecciones presidenciales por quién votarías?



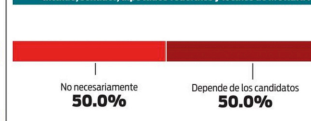
4.- Si elegiste López Obrador ¿votarías por todos los candidatos a alcalde, senador, diputados federales y locales de MORENA?



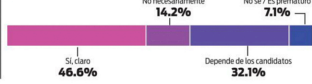
3.- ¿Y si hoy fueran las elecciones presidenciales por quién votarías?



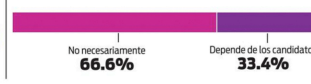
4.- Si elegiste López Obrador ¿votarías por todos los candidatos a alcalde, senador, diputados federales y locales de MORENA?



5.- Si elegiste "El Bronco" ¿votarías por todos los candidatos a alcalde, senador, diputados federales y locales INDEPENDIENTES?



5.- Si elegiste "El Bronco" ¿votarías por todos los candidatos a alcalde, senador, diputados federales y locales INDEPENDIENTES?



24 HCs Encuesta

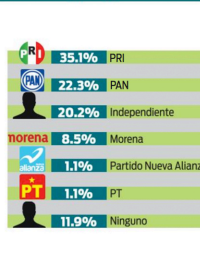
22 HCs Encuesta

Juárez **Escobedo**

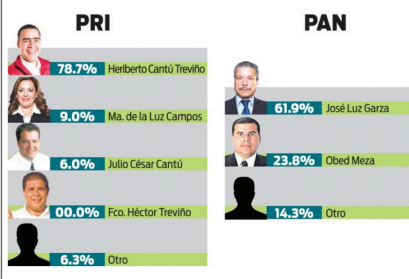
POR SEXO **48.9%** **51.1%**

POR EDAD **22.3%** **63.8%** **13.9%**
18 a 29 30 a 59 +60

1.- Si hoy fueran las elecciones a alcalde de Monterrey ¿por qué partido votarías?



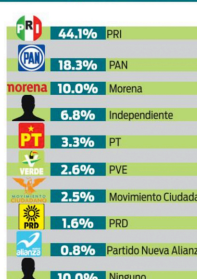
2.- ¿Si elegiste PRI o PAN quién te gustaría que fuera el candidato a alcalde?



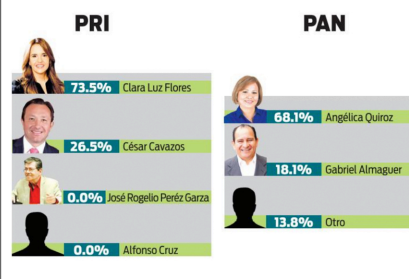
POR SEXO **54.1%** **45.9%**

POR EDAD **25.0%** **66.6%** **8.4%**
18 a 29 30 a 59 +60

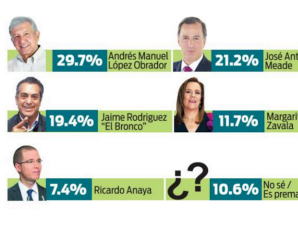
1.- Si hoy fueran las elecciones a alcalde de Monterrey ¿por qué partido votarías?



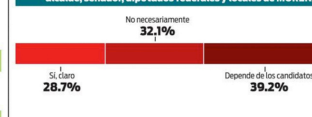
2.- ¿Si elegiste PRI o PAN quién te gustaría que fuera el candidato a alcalde?



3.- ¿Y si hoy fueran las elecciones presidenciales por quién votarías?



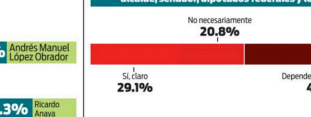
4.- Si elegiste López Obrador ¿votarías por todos los candidatos a alcalde, senador, diputados federales y locales de MORENA?



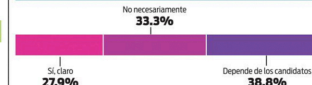
3.- ¿Y si hoy fueran las elecciones presidenciales por quién votarías?



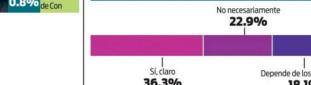
4.- Si elegiste López Obrador ¿votarías por todos los candidatos a alcalde, senador, diputados federales y locales de MORENA?



5.- Si elegiste "El Bronco" ¿votarías por todos los candidatos a alcalde, senador, diputados federales y locales INDEPENDIENTES?



5.- Si elegiste "El Bronco" ¿votarías por todos los candidatos a alcalde, senador, diputados federales y locales INDEPENDIENTES?





Encuesta H.C. 23

Encuesta H.C. 25

HORA CERO Santa Catarina **HORA CERO García**

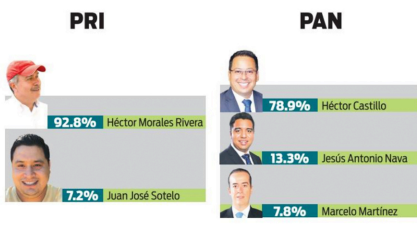
POR SEXO **46.4%** **53.6%** POR EDAD **20.3%** **61.9%** **17.8%**
18 a 29 30 a 59 +60

POR SEXO **45.5%** **54.5%** POR EDAD **35.4%** **55.8%** **8.8%**
18 a 29 30 a 59 +60

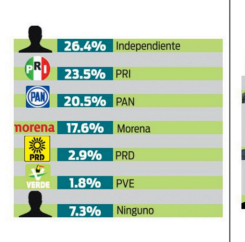
1.- Si hoy fueran las elecciones a alcalde de Monterrey ¿por qué partido votarías?



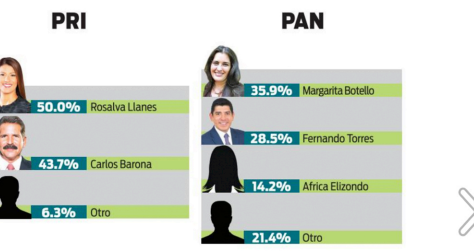
2.- ¿Si elegiste PRI o PAN quién te gustaría que fuera el candidato a alcalde?



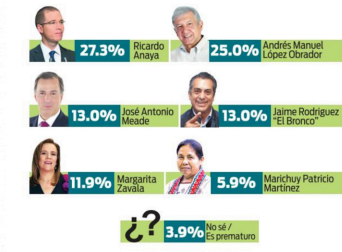
1.- Si hoy fueran las elecciones a alcalde de Monterrey ¿por qué partido votarías?



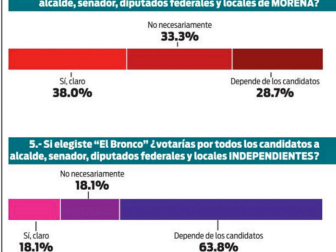
2.- ¿Si elegiste PRI o PAN quién te gustaría que fuera el candidato a alcalde?



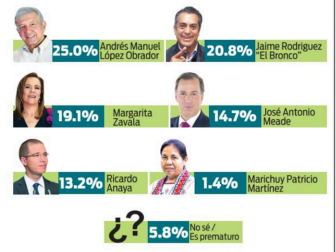
3.- ¿Y si hoy fueran las elecciones presidenciales por quién votarías?



4.- Si elegiste López Obrador ¿votarías por todos los candidatos a alcalde, senador, diputados federales y locales de MORENA?



3.- ¿Y si hoy fueran las elecciones presidenciales por quién votarías?



4.- Si elegiste López Obrador ¿votarías por todos los candidatos a alcalde, senador, diputados federales y locales de MORENA?

