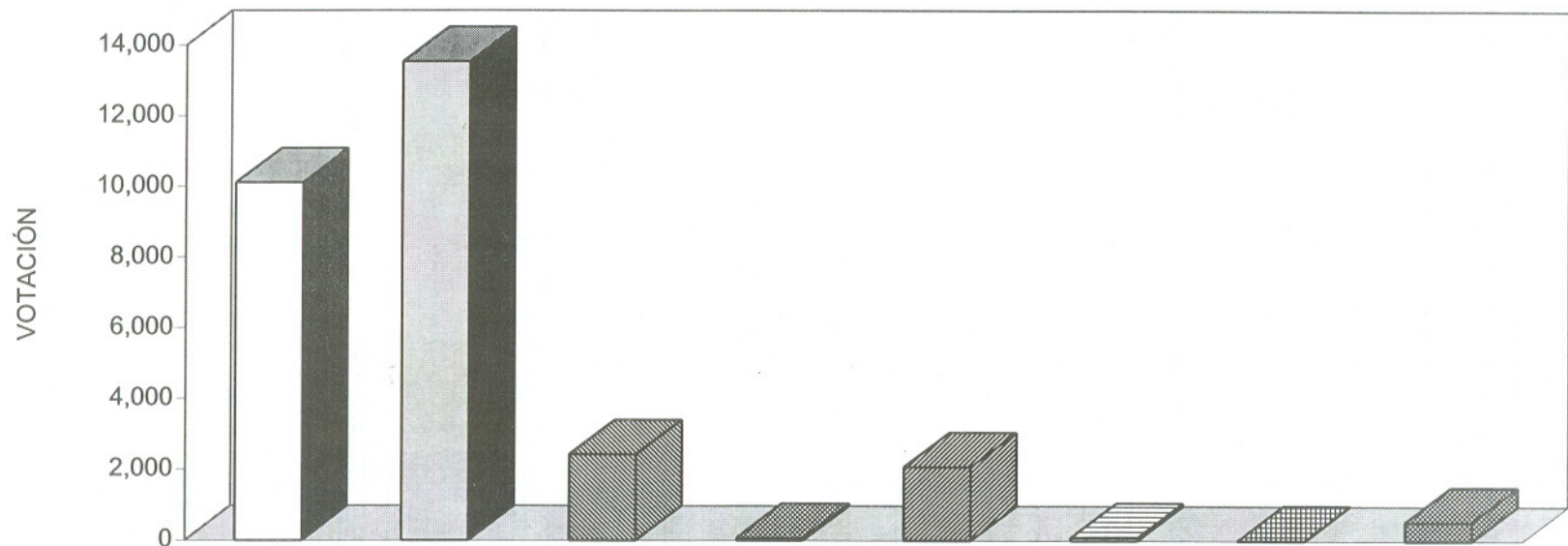


COMISIÓN ESTATAL ELECTORAL

RESULTADOS DE LAS ELECCIONES DE GOBERNADOR

CELEBRADAS EL 6 DE JULIO DE 1997

DISTRITO 20



PARTIDO	PAN	PRI	CD	PC	PT	PPS	PDM	NULOS
VOTACIÓN	10,118	13,541	2,427	68	2,078	85	13	539
PORCENTAJE	35.05%	46.90%	8.41%	0.24%	7.20%	0.29%	0.05%	1.86%

COMISIÓN ESTATAL ELECTORAL
COORDINACIÓN TÉCNICA
RESULTADOS DE ELECCIONES DE GOBERNADOR
CELEBRADAS EL 6 DE JULIO DE 1997
DISTRITO LOCAL ELECTORAL 20

MUNICIPIO DE ABASOLO

DISTRITO												BOLETAS NO	LISTA	ABSTENCIÓN	
FED.	LOC.	CASILLA	PAN	PRI	PRD-PVEM	PC	PT	PPS	PDM	NULOS	SUMA	UTILIZADAS	NOMINAL	NUM.	%
II	20	1-B	97	146	1	4	26	0	0	3	277	51	328	51	15.55
II	20	2-B	113	206	4	2	40	0	0	4	369	67	436	67	15.37
II	20	2-C1	91	218	1	2	40	0	0	3	355	82	437	82	18.76
TOTAL			301	570	6	8	106	0	0	10	1001	200	1201	200	16.65

MUNICIPIO DE CIÉNEGA DE FLORES

DISTRITO												BOLETAS NO	LISTA	ABSTENCIÓN	
FED.	LOC.	CASILLA	PAN	PRI	PRD-PVEM	PC	PT	PPS	PDM	NULOS	SUMA	UTILIZADAS	NOMINAL	NUM.	%
II	20	232-B	213	153	4	0	27	0	0	0	397	190	587	190	32.37
II	20	232-C1	181	166	9	0	29	0	0	0	385	202	587	202	34.41
II	20	232-C2	196	157	3	0	23	0	1	5	385	202	587	202	34.41
II	20	233-B	226	194	3	0	25	1	0	8	457	214	671	214	31.89
II	20	233-C1	223	193	3	0	19	0	0	8	446	226	672	226	33.63
II	20	234-B	178	117	1	0	17	1	0	1	315	132	447	132	29.53
II	20	234-C1	158	137	4	0	10	0	0	3	312	135	447	135	30.20
II	20	235-B	146	87	0	0	22	0	0	4	259	149	408	149	36.52
II	20	235-C1	129	94	0	0	10	1	0	8	242	167	409	167	40.83
II	20	236-B	30	25	4	0	5	0	0	2	66	33	99	33	33.33
TOTAL			1680	1323	31	0	187	3	1	39	3264	1650	4914	1650	33.58

MUNICIPIO DE EL CARMEN

DISTRITO												BOLETAS NO	LISTA	ABSTENCIÓN	
FED.	LOC.	CASILLA	PAN	PRI	PRD-PVEM	PC	PT	PPS	PDM	NULOS	SUMA	UTILIZADAS	NOMINAL	NUM.	%
II	20	218-B	167	205	0	0	7	0	0	7	386	143	529	143	27.03
II	20	218-C1	190	191	0	0	8	0	0	5	394	136	530	136	25.66
II	20	219-B	289	215	8	0	9	0	1	4	526	173	699	173	24.75
II	20	219-C1	NO SE COMPUTÓ								0	699	699	699	100.00
II	20	220-B	186	191	2	0	12	0	0	3	394	112	506	112	22.13
II	20	220-C1	203	173	1	0	11	0	0	2	390	117	507	117	23.08
TOTAL			1035	975	11	0	47	0	1	21	2090	1380	3470	1380	39.77

MUNICIPIO DE GARCÍA

DISTRITO												BOLETAS NO	LISTA	ABSTENCIÓN	
FED.	LOC.	CASILLA	PAN	PRI	PRD-PVEM	PC	PT	PPS	PDM	NULOS	SUMA	UTILIZADAS	NOMINAL	NUM.	%
I	20	346-B	86	129	151	3	7	1	0	16	393	191	584	191	32.71
I	20	346-C1	95	138	129	2	10	0	0	9	383	202	585	202	34.53
I	20	347-B	82	192	91	2	8	1	1	7	384	260	644	260	40.37
I	20	347-C1	118	184	91	0	8	0	0	6	407	237	644	237	36.80
I	20	347-C2	97	182	93	3	12	0	0	11	398	246	644	246	38.20
I	20	347-C3	81	208	98	0	5	0	0	13	405	239	644	239	37.11
I	20	347-C4	93	195	88	3	10	0	0	6	395	249	644	249	38.66
I	20	348-B	207	118	38	1	6	0	1	3	374	195	569	195	34.27
I	20	348-C1	211	144	28	2	8	0	0	1	394	176	570	176	30.88
I	20	349-B	136	121	142	3	15	2	0	5	424	242	666	242	36.34
I	20	349-C1	125	138	150	1	9	0	0	7	430	237	667	237	35.53
I	20	350-B	120	84	128	0	8	1	0	6	347	175	522	175	33.52
I	20	350-C1	NO SE COMPUTÓ								0	522	522	522	100.00
I	20	350-C2	106	98	125	0	8	1	1	10	349	174	523	174	33.27
I	20	351-B	111	94	179	1	5	0	0	6	396	218	614	218	35.50
I	20	351-C1	118	119	154	1	7	1	0	13	413	202	615	202	32.85
I	20	352-B	10	44	27	0	3	0	0	21	105	47	152	47	30.92
I	20	353-B	59	136	85	4	18	1		11	314	136	450	136	30.22

COMISIÓN ESTATAL ELECTORAL
COORDINACIÓN TÉCNICA
RESULTADOS DE ELECCIONES DE GOBERNADOR
CELEBRADAS EL 6 DE JULIO DE 1997
DISTRITO LOCAL ELECTORAL 20

MUNICIPIO DE GARCÍA

DISTRITO												BOLETAS NO UTILIZADAS	LISTA NOMINAL	ABSTENCIÓN	
FED.	LOC.	CASILLA	PAN	PRI	PRD-PVEM	PC	PT	PPS	PDM	NULOS	SUMA			NUM.	%
I	20	354-B	9	84	56	1	7	0	0	9	166	45	211	45	21.33
I	20	355-B	52	85	84	1	24	0	0	11	257	140	397	140	35.26
I	20	355-C1	47	122	53	3	9	0	1	0	235	163	398	163	40.95
TOTAL			1963	2615	1990	31	187	8	4	171	6969	4296	11265	4296	38.14

MUNICIPIO DE GENERAL ZUAZUA

DISTRITO												BOLETAS NO UTILIZADAS	LISTA NOMINAL	ABSTENCIÓN	
FED.	LOC.	CASILLA	PAN	PRI	PRD-PVEM	PC	PT	PPS	PDM	NULOS	SUMA			NUM.	%
II	20	523-B	128	212	1	0	4	0	0	8	353	140	493	140	28.40
II	20	523-C1	155	196	2	0	8	0	0	2	363	131	494	131	26.52
II	20	524-B	213	227	1	0	8	0	1	11	461	104	565	104	18.41
II	20	524-C1	198	233	2	1	6	0	0	8	448	117	565	117	20.71
II	20	525-B	179	264	0	1	18	0	0	14	476	132	608	132	21.71
II	20	525-C1	182	257	0	0	20	1	0	11	471	138	609	138	22.66
TOTAL			1055	1389	6	2	64	1	1	54	2572	762	3334	762	22.86

MUNICIPIO DE HIDALGO

DISTRITO												BOLETAS NO UTILIZADAS	LISTA NOMINAL	ABSTENCIÓN		
FED.	LOC.	CASILLA	PAN	PRI	PRD-PVEM	PC	PT	PPS	PDM	NULOS	SUMA			NUM.	%	
II	20	811-B	NO SE COMPUTÓ									0	492	492	492	100.00
II	20	811-C1	84	161	34	3	40	4	0	9	335	158	493	158	32.05	
II	20	812-B	142	201	59	2	43	1	0	8	456	138	594	138	23.23	
II	20	813-B	176	293	16	2	36	4	0	7	534	165	699	165	23.61	
II	20	814-B	NO SE COMPUTÓ									0	583	583	583	100.00
II	20	815-B	148	235	33	4	57	6	1	3	487	200	687	200	29.11	
II	20	816-B	114	147	20	1	69	4	1	9	365	166	531	166	31.26	
II	20	816-C1	94	153	27	1	76	1	0	7	359	173	532	173	32.52	
II	20	816-C2	106	171	26	1	63	0	0	0	367	165	532	165	31.02	
II	20	817-B	160	229	25	0	70	8	0	3	495	228	723	228	31.54	
II	20	817-C1	138	260	31	0	62	12	0	12	515	208	723	208	28.77	
II	20	818-B	173	237	30	2	48	4	1	6	501	151	652	151	23.16	
II	20	819-B	128	263	35	1	75	18	0	6	526	150	676	150	22.19	
TOTAL			1,463	2,350	336	17	639	62	3	70	4,940	2,977	7,917	2,977	37.60	

MUNICIPIO DE HIGUERAS

DISTRITO												BOLETAS NO UTILIZADAS	LISTA NOMINAL	ABSTENCIÓN	
FED.	LOC.	CASILLA	PAN	PRI	PRD-PVEM	PC	PT	PPS	PDM	NULOS	SUMA			NUM.	%
II	20	820-B	83	122	0	0	0	0	0	1	206	41	247	41	16.60
II	20	821-B	168	258	1	0	5	0	0	5	437	85	522	85	16.28
TOTAL			251	380	1	0	5	0	0	6	643	126	769	126	16.38

MUNICIPIO DE MINA

DISTRITO												BOLETAS NO UTILIZADAS	LISTA NOMINAL	ABSTENCIÓN		
FED.	LOC.	CASILLA	PAN	PRI	PRD-PVEM	PC	PT	PPS	PDM	NULOS	SUMA			NUM.	%	
I	20	924-B	98	179	0	0	156	2	0	7	442	181	623	181	29.05	
I	20	924-C1	84	183	0	0	155	2	0	0	424	199	623	199	31.94	
I	20	925-B	120	256	0	3	156	3	0	14	552	175	727	175	24.07	
I	20	926-B	SE FUSIONA CON LA CASILLA 927									0	41	41	41	100.00
I	20	927-B	36	63	0	0	28	0	0	4	131	34	165	34	20.61	

COMISIÓN ESTATAL ELECTORAL
COORDINACIÓN TÉCNICA
RESULTADOS DE ELECCIONES DE GOBERNADOR
CELEBRADAS EL 6 DE JULIO DE 1997
DISTRITO LOCAL ELECTORAL 20

MUNICIPIO DE MINA

DISTRITO												BOLETAS NO UTILIZADAS	LISTA NOMINAL	ABSTENCIÓN	
FED.	LOC.	CASILLA	PAN	PRI	PRD-PVEM	PC	PT	PPS	PDM	NULOS	SUMA			NUM.	%
I	20	928-B	7	30	0	3	72	1	0	15	128	64	192	64	33.33
I	20	929-B	SE FUSIONA CON LA CASILLA 925								0	47	47	47	100.00
I	20	930-B	12	23	5	0	54	0	0	4	98	41	139	41	29.50
TOTAL			357	734	5	6	621	8	0	44	1775	782	2557	782	30.58

MUNICIPIO DE SALINAS VICTORIA

DISTRITO												BOLETAS NO UTILIZADAS	LISTA NOMINAL	ABSTENCIÓN	
FED.	LOC.	CASILLA	PAN	PRI	PRD-PVEM	PC	PT	PPS	PDM	NULOS	SUMA			NUM.	%
II	20	1752-B	161	172	2	0	8	1	0	14	358	124	482	124	25.73
II	20	1752-C1	157	178	1	0	7	0	0	8	351	131	482	131	27.18
II	20	1753-B	108	209	0	0	9	0	0	0	326	97	423	97	22.93
II	20	1753-C1	117	204	1	0	6	0	0	2	330	93	423	93	21.99
II	20	1754-B	214	240	4	0	8	0	0	6	472	135	607	135	22.24
II	20	1754-C1	182	268	3	0	10	0	0	10	473	135	608	135	22.20
II	20	1755-B	173	169	2	0	7	1	0	12	364	126	490	126	25.71
II	20	1755-C1	185	150	1	0	5	0	0	10	351	139	490	139	28.37
II	20	1756-B	23	125	0	0	3	0	0	6	157	37	194	37	19.07
II	20	1757-B	17	32	0	0	1	0	1	0	51	29	80	29	36.25
II	20	1758-B	95	310	1	1	3	1	0	2	413	184	597	184	30.82
II	20	1759-B	123	280	6	0	7	0	0	10	426	187	613	187	30.51
II	20	1760-B	117	221	4	0	48	0	0	13	403	235	638	235	36.83
II	20	1760-C1	114	219	7	1	31	0	0	13	385	253	638	253	39.66
II	20	1760-C2	120	210	0	1	40	0	2	14	387	251	638	251	39.34
II	20	1760-C3	107	218	9	1	29	0	0	4	368	270	638	270	42.32
TOTAL			2013	3205	41	4	222	3	3	124	5615	2426	8041	2426	30.17

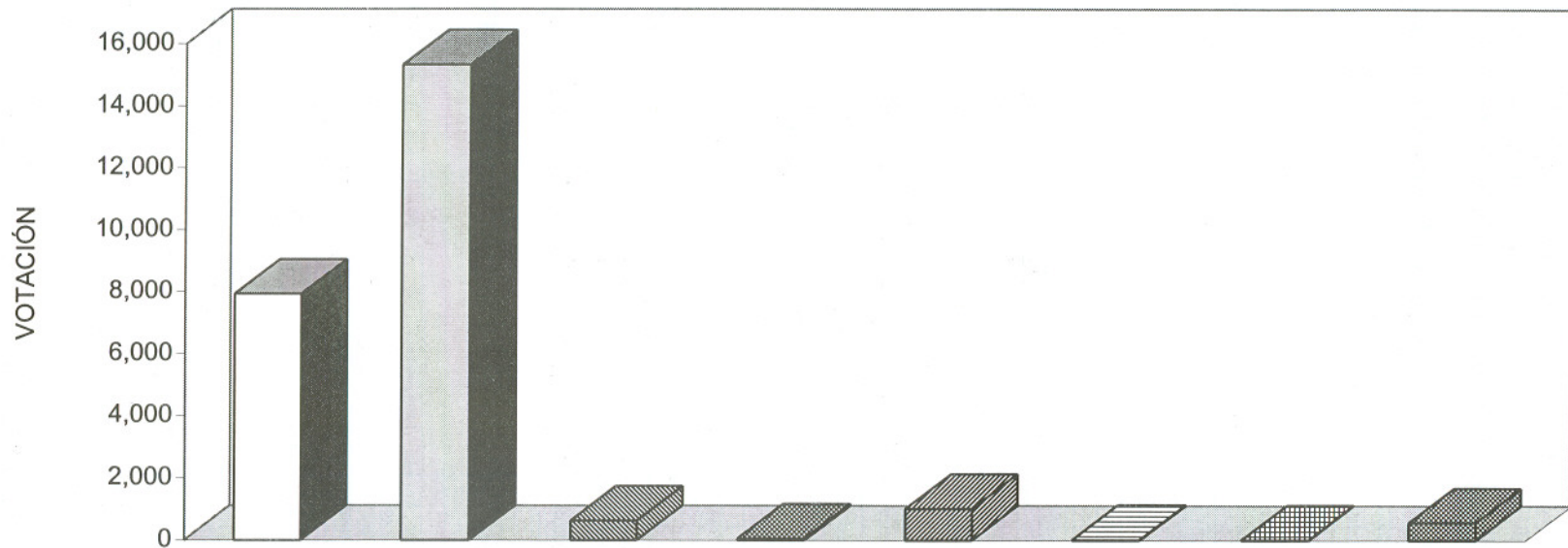
TOTAL DISTRITAL	10,118	13,541	2,427	68	2,078	85	13	539	28,869	14,599	43,468	14,599	33.59
------------------------	---------------	---------------	--------------	-----------	--------------	-----------	-----------	------------	---------------	---------------	---------------	---------------	--------------

COMISIÓN ESTATAL ELECTORAL

RESULTADOS DE LAS ELECCIONES DE GOBERNADOR

CELEBRADAS EL 6 DE JULIO DE 1997

DISTRITO 21



PARTIDO	PAN	PRI	CD	PC	PT	PPS	PDM	NULOS
VOTACIÓN	7,929	15,327	625	63	1,014	25	21	564
PORCENTAJE	31.01%	59.95%	2.44%	0.25%	3.97%	0.10%	0.08%	2.20%

COMISIÓN ESTATAL ELECTORAL
COORDINACIÓN TÉCNICA
RESULTADOS DE ELECCIONES DE GOBERNADOR
CELEBRADAS EL 6 DE JULIO DE 1997
DISTRITO LOCAL ELECTORAL 21

MUNICIPIO DE ANÁHUAC

DISTRITO												BOLETAS NO	LISTA	ABSTENCIÓN	
FED.	LOC.	CASILLA	PAN	PRI	PRD-PVEM	PC	PT	PPS	PDM	NULOS	SUMA	UTILIZADAS	NOMINAL	NUM.	%
I	21	39-B	90	175	3	0	0	0	0	4	272	120	392	120	30.61
I	21	39-C1	81	165	2	2	8	0	0	4	262	131	393	131	33.33
I	21	40-B	111	243	2	2	0	1	0	9	368	154	522	154	29.50
I	21	40-C1	108	215	1	0	2	0	0	8	334	188	522	188	36.02
I	21	41-B	87	234	3	1	2	0	0	5	332	128	460	128	27.83
I	21	41-C1	93	212	2	0	4	0	0	9	320	140	460	140	30.43
I	21	42-B	106	271	1	0	1	0	0	7	386	221	607	221	36.41
I	21	43-B	95	210	2	0	1	0	0	3	311	159	470	159	33.83
I	21	43-C1	60	222	6	0	6	0	0	5	299	171	470	171	36.38
I	21	44-B	84	237	1	0	3	1	0	11	337	185	522	185	35.44
I	21	44-C1	104	232	2	2	4	1	0	2	347	175	522	175	33.52
I	21	45-B	98	155	1	1	0	1	1	9	266	125	391	125	31.97
I	21	45-C1	109	166	0	0	2	0	0	3	280	111	391	111	28.39
I	21	46-B	120	147	1	1	6	0	0	5	280	120	400	120	30.00
I	21	46-C1	120	149	5	0	3	0	0	1	278	123	401	123	30.67
I	21	47-B	189	281	3	2	0	1	0	9	485	253	738	253	34.28
I	21	48-B	103	167	1	2	3	0	1	5	282	171	453	171	37.75
I	21	48-C1	100	162	2	0	4	0	0	9	277	177	454	177	38.99
I	21	49-B	86	200	3	0	3	0	0	12	304	198	502	198	39.44
I	21	50-B	SE FUSIONA CON LA CASILLA 54								0	16	16	16	100.00
I	21	51-B	30	24	1	0	0	0	0	1	56	27	83	27	32.53
I	21	52-B	34	32	2	0	0	0	0	1	69	56	125	56	44.80
I	21	53-B	SE FUSIONA CON LA CASILLA 54								0	5	5	5	100.00
I	21	54-B	17	59	1	0	0	0	0	1	78	18	96	18	18.75
I	21	55-B	37	102	0	1	0	0	0	3	143	82	225	82	36.44
I	21	56-B	21	55	2	0	0	0	0	0	78	18	96	18	18.75
I	21	57-B	32	48	0	0	0	0	0	3	83	49	132	49	37.12
I	21	58-B	21	47	0	0	1	0	0	2	71	29	100	29	29.00
I	21	59-B	22	40	0	0	0	0	0	2	64	32	96	32	33.33
I	21	60-B	27	34	0	3	0	0	0	5	69	23	92	23	25.00
I	21	61-B	80	176	1	1	1	0	0	9	268	147	415	147	35.42
I	21	62-B	30	83	0	0	0	0	0	2	115	61	176	61	34.66
TOTAL			2295	4543	48	18	54	5	2	149	7114	3613	10727	3613	33.68

MUNICIPIO DE BUSTAMANTE

DISTRITO												BOLETAS NO	LISTA	ABSTENCIÓN	
FED.	LOC.	CASILLA	PAN	PRI	PRD-PVEM	PC	PT	PPS	PDM	NULOS	SUMA	UTILIZADAS	NOMINAL	NUM.	%
I	21	168-B	162	181	8	0	58	2	0	1	412	101	513	101	19.69
I	21	169-B	208	181	5	0	98	0	0	7	499	120	619	120	19.39
I	21	170-B	166	128	6	1	118	0	0	6	425	80	505	80	15.84
I	21	171-B	143	168	4	0	88	0	0	5	408	113	521	113	21.69
TOTAL			679	658	23	1	362	2	0	19	1744	414	2158	414	19.18

MUNICIPIO DE LAMPAZOS

DISTRITO												BOLETAS NO	LISTA	ABSTENCIÓN	
FED.	LOC.	CASILLA	PAN	PRI	PRD-PVEM	PC	PT	PPS	PDM	NULOS	SUMA	UTILIZADAS	NOMINAL	NUM.	%
I	21	854-B	98	216	1	0	3	0	0	4	322	169	491	169	34.42
I	21	855-B	151	324	0	0	1	0	0	9	485	249	734	249	33.92
I	21	856-B	91	173	6	0	1	0	0	6	277	111	388	111	28.61
I	21	856-C1	87	153	2	0	3	0	0	8	253	136	389	136	34.96
I	21	857-B	163	302	3	0	3	0	0	11	482	222	704	222	31.53
I	21	858-B	18	117	1	0	0	2	0	3	141	91	232	91	39.22
I	21	859-B	27	27	0	0	0	0	0	0	54	10	64	10	15.63
TOTAL			635	1312	13	0	11	2	0	41	2014	988	3002	988	32.91

COMISIÓN ESTATAL ELECTORAL
COORDINACIÓN TÉCNICA
RESULTADOS DE ELECCIONES DE GOBERNADOR
CELEBRADAS EL 6 DE JULIO DE 1997
DISTRITO LOCAL ELECTORAL 21

MUNICIPIO DE SABINAS HIDALGO

DISTRITO												BOLETAS NO	LISTA	ABSTENCIÓN		
FED.	LOC.	CASILLA	PAN	PRI	PRD-PVEM	PC	PT	PPS	PDM	NULOS	SUMA	UTILIZADAS	NOMINAL	NUM.	%	
II	21	1729-B	66	233	6	2	27	0	2	15	351	218	569	218	38.31	
II	21	1729-C1	65	222	3	1	33	0	1	14	339	231	570	231	40.53	
II	21	1729-C2	58	230	4	0	43	0	2	12	349	221	570	221	38.77	
II	21	1730-B	84	205	16	0	13	0	0	11	329	202	531	202	38.04	
II	21	1730-C1	110	183	16	0	13	2	1	2	327	204	531	204	38.42	
II	21	1731-B	98	162	17	5	19	2	0	7	310	185	495	185	37.37	
II	21	1731-C1	99	163	14	5	14	1	1	6	303	192	495	192	38.79	
II	21	1732-B	123	229	21	1	17	0	0	5	396	318	714	318	44.54	
II	21	1732-C1	113	253	19	2	18	0	2	7	414	300	714	300	42.02	
II	21	1733-B	120	213	7	1	15	1	0	6	363	243	606	243	40.10	
II	21	1733-C1	127	198	8	0	16	0	0	8	357	249	606	249	41.09	
II	21	1734-B	69	170	11	1	17	0	0	3	271	216	487	216	44.35	
II	21	1734-C1	60	154	10	1	18	0	1	3	247	241	488	241	49.39	
II	21	1735-B	145	195	31	1	19	0	1	8	400	305	705	305	43.26	
II	21	1736-B	75	132	12	0	10	0	1	4	234	141	375	141	37.60	
II	21	1736-C1	90	120	11	0	5	0	0	2	228	148	376	148	39.36	
II	21	1737-B	91	216	14	1	8	1	0	4	335	216	551	216	39.20	
II	21	1737-C1	100	205	12	1	15	0	0	5	338	214	552	214	38.77	
II	21	1738-B	128	259	14	1	15	0	0	5	422	257	679	257	37.85	
II	21	1738-C1	142	219	9	0	12	0	0	6	388	292	680	292	42.94	
II	21	1738-C2	129	255	15	0	15	0	1	3	418	262	680	262	38.53	
II	21	1739-B	166	219	27	3	13	0	1	5	434	250	684	250	36.55	
II	21	1739-C1	160	184	29	0	15	1	2	3	394	290	684	290	42.40	
II	21	1740-B	143	259	22	1	12	0	1	7	445	295	740	295	39.86	
II	21	1741-B	92	134	11	0	4	0	0	1	242	93	335	93	27.76	
II	21	1742-B	102	125	27	0	5	0	0	2	261	161	422	161	38.15	
II	21	1742-C1	95	150	18	0	11	0	1	2	277	146	423	146	34.52	
II	21	1743-B	90	214	14	1	6	0	0	12	337	256	593	256	43.17	
II	21	1743-C1	76	203	8	3	11	0	0	9	310	284	594	284	47.81	
II	21	1744-B	110	288	19	1	22	1	0	10	451	299	750	299	39.87	
II	21	1745-B	74	158	13	3	15	0	1	8	272	175	447	175	39.15	
II	21	1745-C1	42	161	10	1	21	0	0	1	236	211	447	211	47.20	
II	21	1746-B	52	124	11	3	19	0	0	10	219	160	379	160	42.22	
II	21	1746-C1	NO SE COMPUTÓ									0	380	380	380	100.00
II	21	1747-B	SE FUSIONA CON LA CASILLA 1729-B									0	36	36	36	100.00
II	21	1748-B	SE FUSIONA CON LA CASILLA 1729-C1									0	40	40	40	100.00
II	21	1749-B	62	187	3	2	5	2	0	10	271	181	452	181	40.04	
II	21	1750-B	17	15	1	0	1	1	0	0	35	28	63	28	44.44	
II	21	1751-B	21	56	1	0	1	0	0	2	81	36	117	36	30.77	
II	21	1751-EX	21	80	0	0	3	0	0	1	105	72	177	72	40.68	
TOTAL			3415	6773	484	41	526	12	19	219	11489	8248	19737	8248	41.79	

MUNICIPIO DE VALLECILLO

DISTRITO												BOLETAS NO	LISTA	ABSTENCIÓN	
FED.	LOC.	CASILLA	PAN	PRI	PRD-PVEM	PC	PT	PPS	PDM	NULOS	SUMA	UTILIZADAS	NOMINAL	NUM.	%
II	21	2111-B	39	73	0	0	9	1	0	19	141	34	175	34	19.43
II	21	2112-B	16	31	0	0	6	0	0	49	102	31	133	31	23.31
II	21	2113-B	7	66	0	0	2	0	0	1	76	22	98	22	22.45
II	21	2114-B	8	89	1	1	1	0	0	2	102	32	134	32	23.88
II	21	2115-B	47	168	7	0	3	2	0	7	234	112	346	112	32.37
II	21	2116-B	10	65	4	0	2	0	0	1	82	44	126	44	34.92
II	21	2116-EX	10	61	1	1	0	0	0	0	73	47	120	47	39.17
II	21	2117-B	17	208	8	1	2	0	0	23	259	158	417	158	37.89
TOTAL			154	761	21	3	25	3	0	102	1069	480	1549	480	30.99

**COMISIÓN ESTATAL ELECTORAL
COORDINACIÓN TÉCNICA
RESULTADOS DE ELECCIONES DE GOBERNADOR
CELEBRADAS EL 6 DE JULIO DE 1997
DISTRITO LOCAL ELECTORAL 21**

MUNICIPIO DE VILLALDAMA

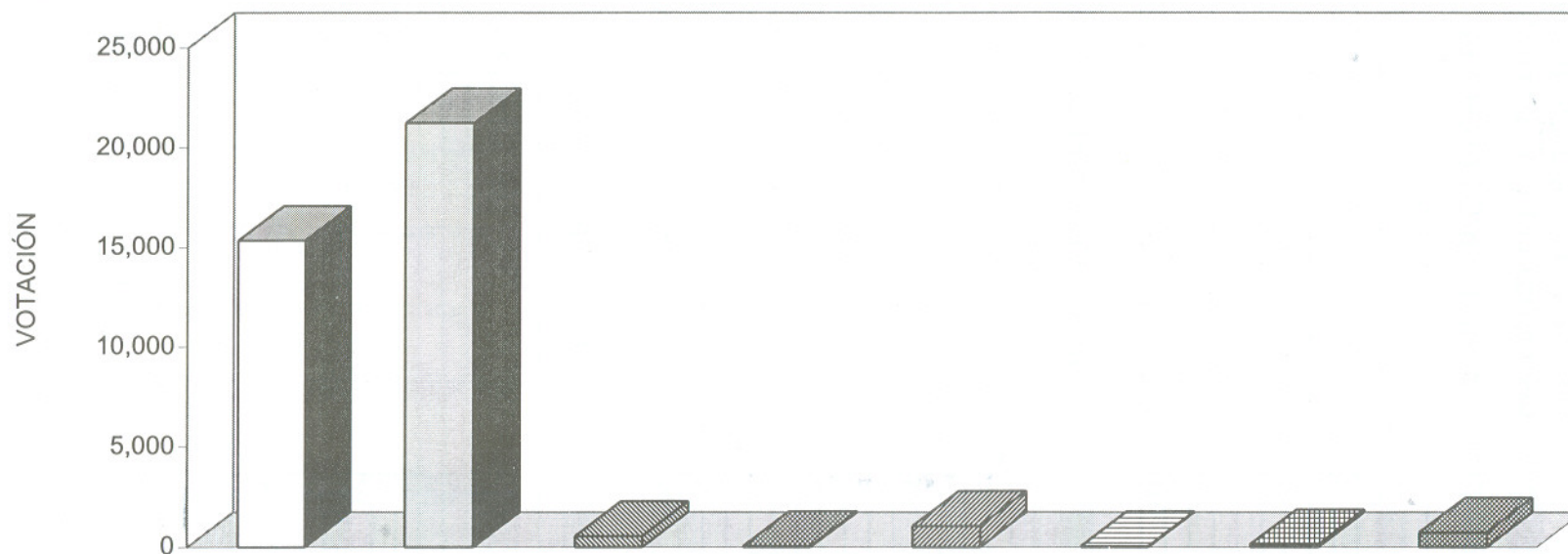
DISTRITO												BOLETAS NO	LISTA	ABSTENCIÓN	
FED.	LOC.	CASILLA	PAN	PRI	PRD-PVEM	PC	PT	PPS	PDM	NULOS	SUMA	UTILIZADAS	NOMINAL	NUM.	%
II	21	2118-B	150	310	22	0	6	0	0	1	489	176	665	176	26.47
II	21	2118-C1	167	295	10	0	12	0	0	5	489	176	665	176	26.47
II	21	2119-B	67	132	0	0	4	0	0	1	204	48	252	48	19.05
II	21	2120-B	106	181	1	0	12	0	0	0	300	67	367	67	18.26
II	21	2121-B	87	99	1	0	1	0	0	15	203	43	246	43	17.48
II	21	2122-B	28	45	0	0	1	1	0	5	80	39	119	39	32.77
II	21	2123-B	146	218	2	0	0	0	0	7	373	162	535	162	30.28
TOTAL			751	1280	36	0	36	1	0	34	2138	711	2849	711	24.96
TOTAL DISTRITAL			7,929	15,327	625	63	1,014	25	21	564	25,568	14,454	40,022	14,454	36.12

COMISIÓN ESTATAL ELECTORAL

RESULTADOS DE LAS ELECCIONES DE GOBERNADOR

CELEBRADAS EL 6 DE JULIO DE 1997

DISTRITO 22



PARTIDO	PAN	PRI	CD	PC	PT	PPS	PDM	NULOS
VOTACIÓN	15,340	21,226	540	50	1,064	43	136	728
PORCENTAJE	39.21%	54.25%	1.38%	0.13%	2.72%	0.11%	0.35%	1.85%

COMISIÓN ESTATAL ELECTORAL
COORDINACIÓN TÉCNICA
RESULTADOS DE ELECCIONES DE GOBERNADOR
CELEBRADAS EL 6 DE JULIO DE 1997
DISTRITO LOCAL ELECTORAL 22

MUNICIPIO DE AGUALEGUAS

DISTRITO													BOLETAS NO UTILIZADAS	LISTA NOMINAL	ABSTENCIÓN	
FED.	LOC.	CASILLA	PAN	PRI	PRD-PVEM	PC	PT	PPS	PDM	NULOS	SUMA	NUM.			%	
II	22	3-B	134	211	10	0	1	1	0	9	366	187	553	187	33.82	
II	22	4-B	69	113	4	1	3	0	0	4	194	102	296	102	34.46	
II	22	5-B	114	115	2	0	1	1	0	5	238	148	386	148	38.34	
II	22	6-B	116	160	5	0	4	0	0	5	290	143	433	143	33.03	
II	22	7-B	42	83	6	0	0	1	1	1	134	101	235	101	42.98	
II	22	8-B	64	145	1	0	0	0	0	1	211	117	328	117	35.67	
II	22	9-B	43	136	0	0	1	0	0	1	181	110	291	110	37.80	
II	22	10-B	66	97	4	0	0	0	0	4	171	106	277	106	38.27	
II	22	11-B	44	109	1	2	0	0	0	3	159	62	221	62	28.05	
TOTAL			692	1169	33	3	10	3	1	33	1944	1076	3020	1076	35.63	

MUNICIPIO DE CERRALVO

DISTRITO													BOLETAS NO UTILIZADAS	LISTA NOMINAL	ABSTENCIÓN	
FED.	LOC.	CASILLA	PAN	PRI	PRD-PVEM	PC	PT	PPS	PDM	NULOS	SUMA	NUM.			%	
II	22	221-B	126	217	0	2	26	0	5	10	386	311	697	311	44.62	
II	22	222-B	103	318	0	1	10	0	1	2	435	221	656	221	33.69	
II	22	223-B	75	164	1	1	4	0	0	3	248	165	413	165	39.95	
II	22	223-C1	79	168	2	0	6	0	0	7	262	151	413	151	36.56	
II	22	224-B	142	255	3	1	10	0	0	12	423	296	719	296	41.17	
II	22	225-B	62	160	2	0	2	0	0	4	230	157	387	157	40.57	
II	22	225-C1	79	139	1	0	3	0	0	5	227	160	387	160	41.34	
II	22	226-B	117	238	1	0	9	0	0	8	373	296	669	296	44.25	
II	22	227-B	8	28	0	0	15	0	0	0	51	27	78	27	34.62	
II	22	228-B	35	45	0	0	2	0	0	4	86	70	156	70	44.87	
II	22	229-B	SE FUSIONA CON LA CASILLA 221								0	42	42	42	100.00	
II	22	230-B	9	62	0	0	1	0	0	5	77	60	137	60	43.80	
II	22	231-B	10	35	0	0	0	0	0	5	50	73	123	73	59.35	
TOTAL			845	1829	10	5	88	0	6	65	2848	2029	4877	2029	41.60	

MUNICIPIO DE CHINA

DISTRITO													BOLETAS NO UTILIZADAS	LISTA NOMINAL	ABSTENCIÓN	
FED.	LOC.	CASILLA	PAN	PRI	PRD-PVEM	PC	PT	PPS	PDM	NULOS	SUMA	NUM.			%	
II	22	237-B	120	159	3	0	11	1	0	4	298	90	388	90	23.20	
II	22	238-B	178	290	6	0	4	0	0	5	483	265	748	265	35.43	
II	22	239-B	135	233	1	0	4	0	0	3	376	202	578	202	34.95	
II	22	240-B	192	246	3	1	8	0	1	6	457	214	671	214	31.89	
II	22	241-B	109	159	2	0	5	1	0	2	278	141	419	141	33.65	
II	22	241-C1	102	167	1	0	1	0	0	7	278	142	420	142	33.81	
II	22	242-B	117	141	1	1	3	0	0	5	268	108	376	108	28.72	
II	22	242-C1	106	133	0	0	2	0	1	5	247	130	377	130	34.48	
II	22	243-B	144	266	0	0	2	0	0	7	419	194	613	194	31.65	
II	22	244-B	166	199	1	0	1	1	0	9	377	190	567	190	33.51	
II	22	245-B	118	217	2	0	4	0	0	9	350	182	532	182	34.21	
II	22	246-B	SE FUSIONA CON LA CASILLA 237								0	32	32	32	100.00	
II	22	247-B	15	51	1	0	0	0	0	0	67	53	120	53	44.17	
II	22	248-B	11	31	0	0	0	0	0	1	43	21	64	21	32.81	
II	22	249-B	5	31	1	0	0	0	0	1	38	13	51	13	25.49	
II	22	250-B	SE FUSIONA CON LA CASILLA 245								0	9	9	9	100.00	
II	22	251-B	SE FUSIONA CON LA CASILLA 245								0	25	25	25	100.00	
II	22	252-B	10	86	0	0	1	0	0	2	99	48	147	48	32.65	
II	22	253-B	NO SE COMPUTÓ								0	279	279	279	100.00	
II	22	254-B	SE FUSIONA CON LA CASILLA 253								0	15	15	15	100.00	
II	22	255-B	SE FUSIONA CON LA CASILLA 256								0	19	19	19	100.00	
II	22	256-B	123	287	70	2	12	0	0	9	503	215	718	215	29.94	
TOTAL			1651	2696	92	4	58	3	2	75	4581	2587	7168	2587	36.09	

COMISIÓN ESTATAL ELECTORAL
COORDINACIÓN TÉCNICA
RESULTADOS DE ELECCIONES DE GOBERNADOR
CELEBRADAS EL 6 DE JULIO DE 1997
DISTRITO LOCAL ELECTORAL 22

MUNICIPIO DE DOCTOR COSS

DISTRITO												BOLETAS NO UTILIZADAS	LISTA NOMINAL	ABSTENCIÓN		
FED.	LOC.	CASILLA	PAN	PRI	PRD-PVEM	PC	PT	PPS	PDM	NULOS	SUMA			NUM.	%	
II	22	294-B	49	63	0	0	0	1	0	0	113	54	167	54	32.34	
II	22	295-B	280	211	0	1	2	0	0	3	497	200	697	200	28.69	
II	22	296-B	64	88	0	0	0	0	0	1	153	71	224	71	31.70	
II	22	297-B	18	62	0	0	0	0	0	0	80	31	111	31	27.93	
II	22	298-B	SE FUSIONA CON LA CASILLA 299									0	47	47	47	100.00
II	22	299-B	26	86	0	1	0	0	0	4	117	6	123	6	4.88	
II	22	300-B	14	28	0	0	0	0	0	0	42	22	64	22	34.38	
II	22	301-B	10	23	1	0	0	0	0	0	34	25	59	25	42.37	
II	22	302-B	30	14	0	0	0	0	0	1	45	7	52	7	13.46	
II	22	303-B	84	63	0	1	0	0	0	7	155	49	204	49	24.02	
II	22	304-B	66	107	0	0	1	0	0	7	181	64	245	64	26.12	
TOTAL			641	745	1	3	3	1	0	23	1417	576	1993	576	28.90	

MUNICIPIO DE DOCTOR GONZÁLEZ

DISTRITO												BOLETAS NO UTILIZADAS	LISTA NOMINAL	ABSTENCIÓN	
FED.	LOC.	CASILLA	PAN	PRI	PRD-PVEM	PC	PT	PPS	PDM	NULOS	SUMA			NUM.	%
II	22	305-B	165	236	4	0	16	0	0	12	433	142	575	142	24.70
II	22	306-B	205	180	2	0	16	0	0	13	416	141	557	141	25.31
II	22	307-B	127	129	3	1	7	1	0	7	275	124	399	124	31.08
II	22	308-B	27	64	3	0	8	1	0	4	107	32	139	32	23.02
TOTAL			524	609	12	1	47	2	0	36	1231	439	1670	439	26.29

MUNICIPIO DE GENERAL BRAVO

DISTRITO												BOLETAS NO UTILIZADAS	LISTA NOMINAL	ABSTENCIÓN		
FED.	LOC.	CASILLA	PAN	PRI	PRD-PVEM	PC	PT	PPS	PDM	NULOS	SUMA			NUM.	%	
II	22	418-B	194	193	0	0	0	0	0	9	396	118	583	187	32.08	
II	22	419-B	98	97	1	0	1	0	0	0	197	187	315	118	37.46	
II	22	420-B	137	184	4	1	4	0	0	4	334	191	525	191	36.38	
II	22	421-B	152	218	4	1	4	0	0	3	382	186	568	186	32.75	
II	22	422-B	167	314	1	0	8	0	0	3	493	221	714	221	30.95	
II	22	423-B	123	232	0	1	0	1	1	2	360	149	509	149	29.27	
II	22	424-B	28	32	0	1	4	0	0	7	72	44	116	44	37.93	
II	22	425-B	SE FUSIONA CON LA CASILLA 426									0	34	34	34	100.00
II	22	426-B	17	70	1	0	0	0	0	2	90	29	119	29	24.37	
II	22	427-B	SE FUSIONA CON LA CASILLA 423									0	45	45	45	100.00
II	22	428-B	SE FUSIONA CON LA CASILLA 423									0	39	39	39	100.00
II	22	429-B	SE FUSIONA CON LA CASILLA 421									0	45	45	45	100.00
TOTAL			916	1340	11	4	21	1	1	30	2324	1288	3612	1288	35.66	

MUNICIPIO DE GENERAL TREVIÑO

DISTRITO												BOLETAS NO UTILIZADAS	LISTA NOMINAL	ABSTENCIÓN	
FED.	LOC.	CASILLA	PAN	PRI	PRD-PVEM	PC	PT	PPS	PDM	NULOS	SUMA			NUM.	%
II	22	515-B	42	46	0	0	0	0	0	0	88	38	126	38	30.16
II	22	516-B	133	186	0	0	0	0	0	21	340	189	529	189	35.73
II	22	517-B	170	208	0	1	1	0	0	11	391	177	568	177	31.16
TOTAL			345	440	0	1	1	0	0	32	819	404	1223	404	33.03

MUNICIPIO DE JUÁREZ

DISTRITO												BOLETAS NO UTILIZADAS	LISTA NOMINAL	ABSTENCIÓN	
FED.	LOC.	CASILLA	PAN	PRI	PRD-PVEM	PC	PT	PPS	PDM	NULOS	SUMA			NUM.	%
IX	22	835-B	156	151	11	0	19	0	0	0	337	218	555	218	39.28
IX	22	835-C1	126	167	7	1	12	3	2	0	318	237	555	237	42.70
IX	22	835-C2	153	161	6	0	13	0	2	0	335	220	555	220	39.64
IX	22	836-B	92	164	6	0	17	1	4	8	292	228	520	228	43.85

COMISIÓN ESTATAL ELECTORAL
COORDINACIÓN TÉCNICA
RESULTADOS DE ELECCIONES DE GOBERNADOR
CELEBRADAS EL 6 DE JULIO DE 1997
DISTRITO LOCAL ELECTORAL 22

MUNICIPIO DE JUÁREZ

DISTRITO												BOLETAS NO UTILIZADAS	LISTA NOMINAL	ABSTENCIÓN	
FED.	LOC.	CASILLA	PAN	PRI	PRD-PVEM	PC	PT	PPS	PDM	NULOS	SUMA			NUM.	%
IX	22	836-C1	127	145	5	0	19	0	1	12	309	211	520	211	40.58
IX	22	836-C2	137	137	13	0	18	1	0	5	311	209	520	209	40.19
IX	22	837-B	118	100	9	0	24	0	2	6	259	176	435	176	40.46
IX	22	837-C1	113	106	2	0	19	0	1	2	243	192	435	192	44.14
IX	22	838-B	233	173	10	0	13	0	8	4	441	246	687	246	35.81
IX	22	838-C1	234	152	16	0	9	1	9	3	424	264	688	264	38.37
IX	22	839-B	142	169	6	0	6	0	3	0	326	158	484	158	32.64
IX	22	839-C1	140	142	6	0	6	0	11	7	312	172	484	172	35.54
IX	22	840-B	128	208	11	3	5	1	7	15	378	291	669	291	43.50
IX	22	841-B	168	178	15	0	11	0	10	4	386	270	656	270	41.16
IX	22	841-C1	166	166	10	1	16	1	16	7	383	274	657	274	41.70
IX	22	841-C2	176	151	6	2	10	0	14	10	369	288	657	288	43.84
IX	22	842-B	129	187	5	2	10	0	1	5	339	207	546	207	37.91
IX	22	842-C1	123	201	10	3	12	0	1	9	359	187	546	187	34.25
IX	22	843-B	129	175	4	0	9	0	2	6	325	149	474	149	31.43
IX	22	844-B	60	132	7	1	54	0	0	5	259	257	516	257	49.81
IX	22	844-C1	78	125	8	0	42	2	6	6	267	249	516	249	48.26
IX	22	844-C2	58	140	11	1	52	0	5	5	272	244	516	244	47.29
IX	22	845-B	86	202	6	0	18	1	0	0	313	288	601	288	47.92
IX	22	845-C1	102	200	6	0	15	0	0	6	329	272	601	272	45.26
IX	22	845-C2	84	216	1	1	18	0	1	7	328	274	602	274	45.51
IX	22	845-C3	84	200	7	0	20	0	1	7	319	283	602	283	47.01
IX	22	846-B	118	119	10	1	17	1	0	13	279	250	529	250	47.26
IX	22	846-C1	109	122	9	0	11	1	1	2	255	275	530	275	51.89
IX	22	847-B	107	124	12	1	12	1	3	5	265	214	479	214	44.68
IX	22	847-C1	86	129	15	2	17	1	4	5	259	221	480	221	46.04
IX	22	848-B	39	37	5	2	7	0	0	2	92	56	148	56	37.84
IX	22	849-B	95	156	4	0	29	8	1	3	296	276	572	276	48.25
IX	22	850-B	89	214	9	1	33	0	0	0	346	373	719	373	51.88
IX	22	850-C1	89	210	6	0	41	0	3	11	360	359	719	359	49.93
IX	22	850-C2	84	262	0	0	25	2	2	0	375	345	720	345	47.92
IX	22	851-B	35	157	3	0	7	0	1	6	209	112	321	112	34.89
IX	22	852-B	23	50	1	0	4	1	0	5	84	28	112	28	25.00
IX	22	853-B	41	80	2	1	2	0	0	3	129	85	214	85	39.72
TOTAL			4257	5908	280	23	672	26	122	194	11482	8658	20140	8658	42.99

MUNICIPIO DE LOS ALDAMAS

DISTRITO												BOLETAS NO UTILIZADAS	LISTA NOMINAL	ABSTENCIÓN	
FED.	LOC.	CASILLA	PAN	PRI	PRD-PVEM	PC	PT	PPS	PDM	NULOS	SUMA			NUM.	%
II	22	12-B	61	131	0	0	0	0	0	8	200	150	350	150	42.86
II	22	13-B	67	170	0	0	2	0	0	2	241	190	431	190	44.08
II	22	14-B	5	27	0	0	0	0	0	0	32	32	64	32	50.00
II	22	15-B	54	81	0	0	0	0	0	1	136	142	278	142	51.08
II	22	16-B	106	67	3	0	0	0	1	9	186	171	357	171	47.90
II	22	17-B	98	77	0	0	1	0	0	2	178	142	320	142	44.38
II	22	18-B	25	7	1	0	0	0	0	0	33	21	54	21	38.89
II	22	19-B	19	52	0	0	0	0	0	2	73	45	118	45	38.14
TOTAL			435	612	4	0	3	0	1	24	1079	893	1972	893	45.28

MUNICIPIO DE LOS HERRERAS

DISTRITO												BOLETAS NO UTILIZADAS	LISTA NOMINAL	ABSTENCIÓN	
FED.	LOC.	CASILLA	PAN	PRI	PRD-PVEM	PC	PT	PPS	PDM	NULOS	SUMA			NUM.	%
II	22	805-B	107	77	0	0	3	0	0	0	187	111	298	111	37.25
II	22	806-B	152	121	0	0	2	0	0	4	279	86	365	86	23.56
II	22	807-B	194	162	0	0	3	0	0	9	368	88	456	88	19.30
II	22	808-B	203	161	0	0	2	0	0	9	375	106	481	106	22.04
II	22	809-B	67	70	0	0	6	2	0	1	146	94	240	94	39.17
II	22	810-B	62	126	1	0	0	0	0	3	192	76	268	76	28.36
TOTAL			785	717	1	0	16	2	0	26	1547	561	2108	561	26.61

COMISIÓN ESTATAL ELECTORAL
COORDINACIÓN TÉCNICA
RESULTADOS DE ELECCIONES DE GOBERNADOR
CELEBRADAS EL 6 DE JULIO DE 1997
DISTRITO LOCAL ELECTORAL 22

MUNICIPIO DE LOS RAMONES

DISTRITO												BOLETAS NO UTILIZADAS	LISTA NOMINAL	ABSTENCIÓN	
FED.	LOC.	CASILLA	PAN	PRI	PRD-PVEM	PC	PT	PPS	PDM	NULOS	SUMA			NUM.	%
II	22	1712-B	217	178	0	0	3	0	0	5	403	196	599	196	32.72
II	22	1713-B	142	120	0	0	11	0	0	8	281	139	420	139	33.10
II	22	1714-B	42	85	0	0	0	0	0	3	130	138	268	138	51.49
II	22	1715-B	25	71	0	0	0	0	0	0	96	139	235	139	59.15
II	22	1716-B	48	33	1	0	2	0	0	0	84	111	195	111	56.92
II	22	1717-B	59	67	0	0	0	0	0	4	130	92	222	92	41.44
II	22	1718-B	75	45	0	0	3	0	0	1	124	58	182	58	31.87
II	22	1719-B	74	40	0	0	1	0	0	0	115	84	199	84	42.21
II	22	1720-B	319	175	0	0	3	0	0	10	507	201	708	201	28.39
II	22	1721-B	138	133	2	0	1	0	0	0	274	151	425	151	35.53
II	22	1722-B	45	75	0	0	0	0	0	4	124	51	175	51	29.14
II	22	1723-B	75	109	1	0	1	1	0	6	193	63	256	63	24.61
TOTAL			1259	1131	4	0	25	1	0	41	2461	1423	3884	1423	36.64

MUNICIPIO DE MARÍN

DISTRITO												BOLETAS NO UTILIZADAS	LISTA NOMINAL	ABSTENCIÓN	
FED.	LOC.	CASILLA	PAN	PRI	PRD-PVEM	PC	PT	PPS	PDM	NULOS	SUMA			NUM.	%
II	22	908-B	211	217	3	0	3	0	2	4	440	118	558	118	21.15
II	22	909-B	281	192	9	0	1	0	0	3	486	96	582	96	16.49
II	22	910-B	223	234	8	0	2	0	0	2	469	136	605	136	22.48
II	22	910-C1	182	247	10	0	6	1	0	3	449	157	606	157	25.91
TOTAL			897	890	30	0	12	1	2	12	1844	507	2351	507	21.57

MUNICIPIO DE MELCHOR OCAMPO

DISTRITO												BOLETAS NO UTILIZADAS	LISTA NOMINAL	ABSTENCIÓN	
FED.	LOC.	CASILLA	PAN	PRI	PRD-PVEM	PC	PT	PPS	PDM	NULOS	SUMA			NUM.	%
II	22	911-B	130	187	0	0	2	0	0	4	323	112	435	112	25.75
II	22	912-B	78	158	0	0	0	1	0	11	248	101	349	101	28.94
TOTAL			208	345	0	0	2	1	0	15	571	213	784	213	27.17

MUNICIPIO DE PARÁS

DISTRITO												BOLETAS NO UTILIZADAS	LISTA NOMINAL	ABSTENCIÓN	
FED.	LOC.	CASILLA	PAN	PRI	PRD-PVEM	PC	PT	PPS	PDM	NULOS	SUMA			NUM.	%
II	22	1700-B	84	99	0	0	1	0	0	1	185	37	222	37	16.67
II	22	1701-B	137	226	1	0	1	0	0	6	371	93	464	93	20.04
II	22	1702-B	63	159	0	0	0	0	0	15	237	57	294	57	19.39
TOTAL			284	484	1	0	2	0	0	22	793	187	980	187	19.08

MUNICIPIO DE PESQUERÍA

DISTRITO												BOLETAS NO UTILIZADAS	LISTA NOMINAL	ABSTENCIÓN	
FED.	LOC.	CASILLA	PAN	PRI	PRD-PVEM	PC	PT	PPS	PDM	NULOS	SUMA			NUM.	%
II	22	1703-B	122	242	8	1	10	0	0	0	383	137	520	137	26.35
II	22	1703-C1	151	201	3	0	9	0	0	7	371	149	520	149	28.65
II	22	1704-B	252	255	3	0	16	0	0	12	538	183	721	183	25.38
II	22	1705-B	179	248	5	0	12	0	0	5	449	117	566	117	20.67
II	22	1705-C1	186	171	6	0	6	1	0	8	378	189	567	189	33.33
II	22	1706-B	186	227	3	1	9	0	0	12	438	191	629	191	30.37
II	22	1707-B	88	151	1	1	5	0	0	9	255	126	381	126	33.07
II	22	1707-C1	84	159	2	0	6	0	0	7	258	124	382	124	32.46
II	22	1708-B	80	154	1	2	6	0	1	8	252	93	345	93	26.96
II	22	1709-B	42	86	19	0	9	1	0	6	163	76	239	76	31.80
II	22	1710-B	156	282	5	1	11	0	0	9	464	190	654	190	29.05
II	22	1711-B	75	135	5	0	5	0	0	17	237	85	322	85	26.40
TOTAL			1601	2311	61	6	104	2	1	100	4186	1660	5846	1660	28.40

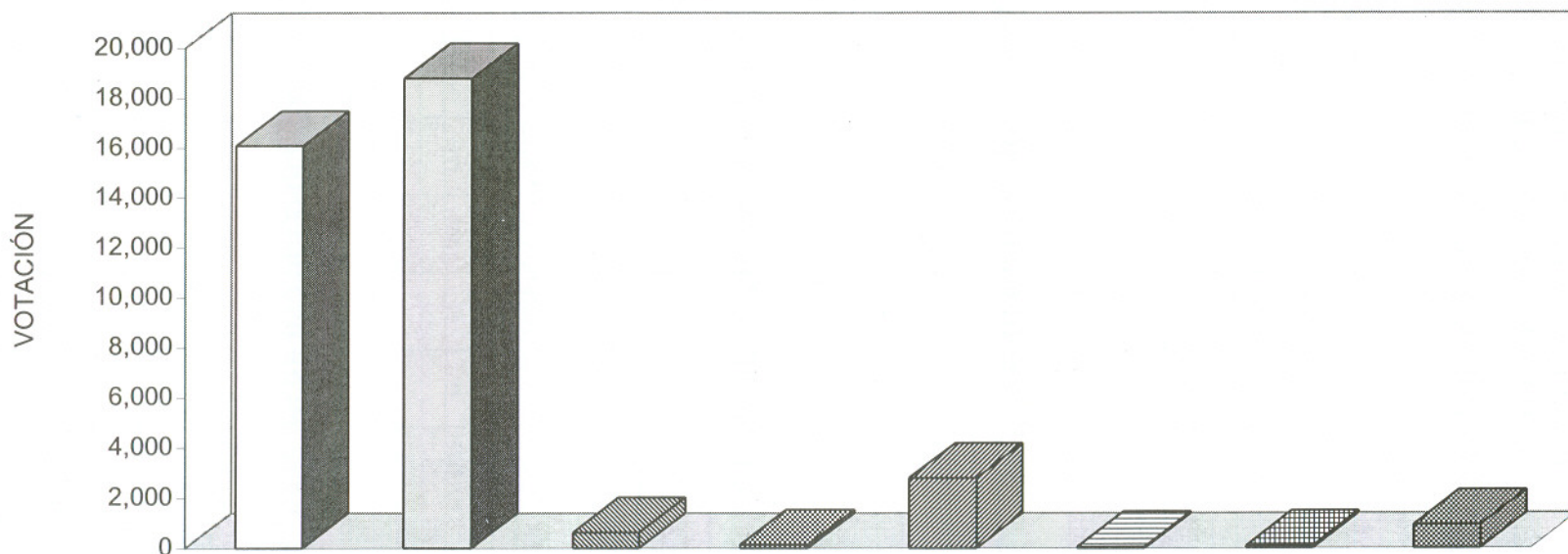
TOTAL DISTRITAL			15340	21226	540	50	1064	43	136	728	39127	22501	61628	22501	36.51
-----------------	--	--	-------	-------	-----	----	------	----	-----	-----	-------	-------	-------	-------	-------

COMISIÓN ESTATAL ELECTORAL

RESULTADOS DE LAS ELECCIONES DE GOBERNADOR

CELEBRADAS EL 6 DE JULIO DE 1997

DISTRITO 23



PARTIDO	PAN	PRI	CD	PC	PT	PPS	PDM	NULOS
VOTACIÓN	16,083	18,785	618	135	2,796	55	91	921
PORCENTAJE	40.73%	47.57%	1.57%	0.34%	7.08%	0.14%	0.23%	2.34%

FUENTE: COMISIÓN ESTATAL ELECTORAL

COMISIÓN ESTATAL ELECTORAL
COORDINACIÓN TÉCNICA
RESULTADOS DE ELECCIONES DE GOBERNADOR
CELEBRADAS EL 6 DE JULIO DE 1997
DISTRITO LOCAL ELECTORAL 23

MUNICIPIO DE CADEREYTA JIMÉNEZ

DISTRITO													BOLETAS NO	LISTA	ABSTENCIÓN	
FED.	LOC.	CASILLA	PAN	PRI	PRD-PVEM	PC	PT	PPS	PDM	NULOS	SUMA	UTILIZADAS	NOMINAL	NUM.	%	
II	23	172-B	176	133	4	0	27	0	2	2	344	151	495	151	30.51	
II	23	172-C1	148	144	5	1	33	0	0	3	334	162	496	162	32.66	
II	23	173-B	151	217	3	0	23	1	0	2	397	190	587	190	32.37	
II	23	173-C1	173	182	3	1	21	0	1	6	387	201	588	201	34.18	
II	23	174-B	174	184	1	0	25	1	3	8	396	246	642	246	38.32	
II	23	174-C1	165	198	4	0	23	0	1	5	396	246	642	246	38.32	
II	23	174-C2	153	222	3	1	31	0	1	6	417	225	642	225	35.05	
II	23	175-B	210	191	3	1	26	0	3	12	446	210	656	210	32.01	
II	23	175-C1	214	179	5	2	17		1	10	428	229	657	229	34.86	
II	23	176-B	217	120	2	0	25	0	5	6	375	208	583	208	35.68	
II	23	176-C1	203	147	3		25		1	9	388	196	584	196	33.56	
II	23	177-B	238	187	5	0	15	6	0	3	454	173	627	173	27.59	
II	23	177-C1	211	167	5	1	19	2	0	0	405	222	627	222	35.41	
II	23	178-B	147	149	3	0	13	0	2	3	317	182	499	182	36.47	
II	23	178-C1	135	146	2	0	15	0	1	2	301	199	500	199	39.80	
II	23	179-B	159	176	5	0	29	0	0	0	369	263	632	263	41.61	
II	23	179-C1	144	217	2	1	27	0	1	7	399	233	632	233	36.87	
II	23	180-B	133	187	4	1	34	0	1	9	369	198	567	198	34.92	
II	23	180-C1	134	173	5	1	20	0	2	11	346	221	567	221	38.98	
II	23	181-B	192	185	9	0	18	2	2	14	422	206	628	206	32.80	
II	23	181-C1	190	151	4	0	31	0	3	18	397	231	628	231	36.78	
II	23	182-B	168	176	4	0	20	0	3	11	382	154	536	154	28.73	
II	23	182-C1	122	181	8	0	16	1	3	9	340	197	537	197	36.69	
II	23	183-B	122	175	4	0	18	0	0	1	320	184	504	184	36.51	
II	23	183-C1	137	160	4	0	10	0	0	7	318	187	505	187	37.03	
II	23	183-C2	150	166	9	0	16	0	0	2	343	162	505	162	32.08	
II	23	184-B	163	207	10	2	15	0	0	5	402	184	586	184	31.40	
II	23	184-C1	129	246	12	4	11	1	1	7	411	175	586	175	29.86	
II	23	185-B	131	173	12	2	17	0	1	6	342	167	509	167	32.81	
II	23	185-C1	110	176	6	0	14	0	1	28	335	175	510	175	34.31	
II	23	186-B	144	180	8	0	20	0	2	5	359	158	517	158	30.56	
II	23	186-C1	132	182	2	2	17	0	1	11	347	170	517	170	32.88	
II	23	187-B	142	226	10	2	19	1	1	2	403	207	610	207	33.93	
II	23	187-C1	155	248	13	2	24	0	1	3	446	165	611	165	27.00	
II	23	188-B	126	199	3	1	17	4	1	4	355	169	524	169	32.25	
II	23	188-C1	120	189	10	3	20	6	0	6	354	170	524	170	32.44	
II	23	189-B	200	237	17	2	17	0	1	3	477	250	727	250	34.39	
II	23	189-C1	181	244	8	0	24	0	0	6	463	265	728	265	36.40	
II	23	190-B	200	237	17	2	17	0	1	3	477	200	677	200	29.54	
II	23	190-C1	227	242	11	0	9	1	1	4	495	182	677	182	26.88	
II	23	191-B	174	168	14	0	13	0	1	4	374	197	571	197	34.50	
II	23	191-C1	177	172	9	0	14	0	1	3	376	195	571	195	34.15	
II	23	191-C2	180	187	12	0	8	1	1	9	398	174	572	174	30.42	
II	23	192-B	81	213	1	1	12	0	0	10	318	197	515	197	38.25	
II	23	193-B	195	183	1	2	16	0	3	11	411	268	679	268	39.47	
II	23	194-B	201	183	4	0	35	0	0	11	434	263	697	263	37.73	
II	23	195-B	23	65	0	6	2	0	0	7	103	48	151	48	31.79	
II	23	196-B	26	71	2	0	6	0	10	4	119	84	203	84	41.38	
II	23	197-B	55	168	0	0	11	1	0	37	272	261	533	261	48.97	
II	23	198-B	82	182	1	1	19	0	0	55	340	177	517	177	34.24	
II	23	199-B	112	269	5	3	5	0	0	8	402	209	611	209	34.21	
II	23	200-B	84	145	7	0	8	0	0	7	251	130	381	130	34.12	
II	23	200-C1	77	127	5	0	5	0	1	24	239	142	381	142	37.27	
II	23	201-B	87	136	0	1	7	0	1	22	254	156	410	156	38.05	
II	23	201-C1	90	148	0	1	5	0	1	7	252	158	410	158	38.54	
II	23	202-B	23	116	1	0	2	0	0	3	145	62	207	62	29.95	
II	23	203-B	65	189	2	9	25	0	0	15	305	160	465	160	34.41	
II	23	204-B	30	200	0	3	8	0	0	14	255	137	392	137	34.95	
II	23	205-B	82	299	3	3	19	0	3	5	414	250	664	250	37.65	
II	23	206-B	58	125	2	6	16	1	2		210	118	328	118	35.98	
II	23	207-B	41	54	3	0	5	0	0	4	107	77	184	77	41.85	
II	23	208-B	13	27	0	0	3	0	0	2	45	49	94	49	52.13	

COMISIÓN ESTATAL ELECTORAL
COORDINACIÓN TÉCNICA
RESULTADOS DE ELECCIONES DE GOBERNADOR
CELEBRADAS EL 6 DE JULIO DE 1997
DISTRITO LOCAL ELECTORAL 23

MUNICIPIO DE CADEREYTA JIMÉNEZ

DISTRITO													BOLETAS NO	LISTA	ABSTENCIÓN	
FED.	LOC.	CASILLA	PAN	PRI	PRD-PVEM	PC	PT	PPS	PDM	NULOS	SUMA	UTILIZADAS	NOMINAL	NUM.	%	
II	23	209-B	63	74	1	2	7	0	1	4	152	125	277	125	45.13	
II	23	210-B	98	263	16	37	17	1	0	14	446	250	696	250	35.92	
II	23	211-B	43	166	2	2	4	1	0	5	223	124	347	124	35.73	
II	23	212-B	197	235	0	1	20	1	0	7	461	180	641	180	28.08	
II	23	213-B	115	90	6	2	18	1	2	49	283	167	450	167	37.11	
II	23	214-B	81	69	1	3	62	0	0	11	227	153	380	153	40.26	
II	23	215-B	31	42	2	0	8	0	0	1	84	68	152	68	44.74	
II	23	216-B	144	57	3	1	16	0	0	10	231	95	326	95	29.14	
II	23	217-B	101	151	12	4	19	2	1	10	300	136	436	136	31.19	
II	23	217-C1	109	139	4	1	23	0	0	11	287	149	436	149	34.17	
TOTAL			9464	12212	367	121	1256	35	76	643	24174	12872	37046	12872	34.75	

MUNICIPIO DE SANTIAGO

DISTRITO													BOLETAS NO	LISTA	ABSTENCIÓN	
FED.	LOC.	CASILLA	PAN	PRI	PRD-PVEM	PC	PT	PPS	PDM	NULOS	SUMA	UTILIZADAS	NOMINAL	NUM.	%	
IX	23	2086-B	203	144	4	0	15	0	0	1	367	138	505	138	27.33	
IX	23	2086-C1	238	86	2	0	20	0	0	7	353	152	505	152	30.10	
IX	23	2086-C2	231	118	2	0	16	0	0	5	372	133	505	133	26.34	
IX	23	2087-B	226	185	4	0	43	1	2	7	468	170	638	170	26.65	
IX	23	2087-C1	247	177	4	0	48	0	0	5	481	158	639	158	24.73	
IX	23	2088-B	210	162	5	0	21	0	0	9	407	154	561	154	27.45	
IX	23	2088-C1	241	154	4	0	16	0	0	8	423	138	561	138	24.60	
IX	23	2089-B	167	222	13	0	30	0	0	4	436	171	607	171	28.17	
IX	23	2089-C1	185	220	8	0	27	0	0	10	450	157	607	157	25.86	
IX	23	2090-B	229	271	1	3	46	1	0	1	552	177	729	177	24.28	
IX	23	2091-B	146	180	11	1	34	0	1	4	377	127	504	127	25.20	
IX	23	2091-C1	135	198	5	0	34	0	0	0	372	133	505	133	26.34	
IX	23	2092-B	94	241	5	0	40	1	0	6	387	161	548	161	29.38	
IX	23	2092-C1	109	229	4	0	30	0	0	2	374	175	549	175	31.88	
IX	23	2093-B	176	260	17	1	41	2	3	9	509	222	731	222	30.37	
IX	23	2094-B	101	188	3	0	38	0	0	8	338	171	509	171	33.60	
IX	23	2094-C1	112	182	4	0	32	0	0	20	350	159	509	159	31.24	
IX	23	2095-B	223	223	10	0	65	0	1	12	534	216	750	216	28.80	
IX	23	2095-C1	204	248	10	0	61	1	1	11	536	214	750	214	28.53	
IX	23	2096-B	150	176	16	3	39	0	0	6	390	169	559	169	30.23	
IX	23	2096-C1	145	208	22	0	45	1	0	6	427	133	560	133	23.75	
IX	23	2097-B	170	160	5	0	47	2	0	2	386	236	622	236	37.94	
IX	23	2097-C1	192	183	10	1	40	0	1	9	436	186	622	186	29.90	
IX	23	2098-B	203	208	8	0	46	0	0	5	470	177	647	177	27.36	
IX	23	2098-C1	252	165	5	2	51	1	0	8	484	163	647	163	25.19	
IX	23	2099-B	220	142	9	0	32	2	0	1	406	188	594	188	31.65	
IX	23	2099-C1	242	141	2	0	34	0	1	10	430	164	594	164	27.61	
IX	23	2100-B	15	27	3	0	19	0	0	0	64	27	91	27	29.67	
IX	23	2101-B	182	127	9	0	72	1	2	9	402	203	605	203	33.55	
IX	23	2101-C1	177	115	16	1	64	0	0	9	382	223	605	223	36.86	
IX	23	2102-B	119	113	2	0	47	3	0	7	291	133	424	133	31.37	
IX	23	2103-B	123	101	3	0	34	2	0	1	264	151	415	151	36.39	
IX	23	2103-C1	125	100	1	0	38	0	0	9	273	143	416	143	34.38	
IX	23	2104-B	145	103	5	1	51	1	1	6	313	132	445	132	29.66	
IX	23	2104-C1	176	98	6	0	36	0	0	5	321	124	445	124	27.87	
IX	23	2105-B	135	147	2	0	44	0	2	2	332	195	527	195	37.00	
IX	23	2105-C1	127	181	0	0	34	0	0	5	347	180	527	180	34.16	
IX	23	2106-B	41	80	1	1	14	0	0	5	142	46	188	46	24.47	
IX	23	2107-B	10	31	0	0	4	1	0	2	48	10	58	10	17.24	
IX	23	2108-B	26	63	0	0	8	0	0	14	111	64	175	64	36.57	
IX	23	2109-B	85	127	8	0	58	0	0	25	303	197	500	197	39.40	
IX	23	2110-B	82	89	2	0	26	0	0	3	202	85	287	85	29.62	
TOTAL			6619	6573	251	14	1540	20	15	278	15310	6455	21765	6455	29.66	


TOTAL DISTRITAL	16083	18785	618	135	2796	55	91	921	39484	19327	58811	19327	32.86
-----------------	-------	-------	-----	-----	------	----	----	-----	-------	-------	-------	-------	-------

COMISIÓN ESTATAL ELECTORAL

RESULTADOS DE LAS ELECCIONES DE GOBERNADOR

CELEBRADAS EL 6 DE JULIO DE 1997

DISTRITO 24



PARTIDO	PAN	PRI	CD	PC	PT	PPS	PDM	NULOS
VOTACIÓN	18,512	18,652	318	35	947	82	78	914
PORCENTAJE	46.82%	47.17%	0.80%	0.09%	2.40%	0.21%	0.20%	2.31%

COMISIÓN ESTATAL ELECTORAL
COORDINACIÓN TÉCNICA
RESULTADOS DE ELECCIONES DE GOBERNADOR
CELEBRADAS EL 6 DE JULIO DE 1997
DISTRITO LOCAL ELECTORAL 24

MUNICIPIO DE ALLENDE

DISTRITO													BOLETAS NO UTILIZADAS		LISTA NOMINAL		ABSTENCIÓN	
FED.	LOC.	CASILLA	PAN	PRI	PRD-PVEM	PC	PT	PPS	PDM	NULOS	SUMA	UTILIZADAS	NOMINAL	NUM.	%			
IX	24	20-B	201	174	1	0	10	1	1	10	398	192	590	192	32.54			
IX	24	20-C1	197	180	1	0	11	1	0	10	400	190	590	190	32.20			
IX	24	21-B	219	178	0	0	13	1	1	9	421	213	634	213	33.60			
IX	24	21-C1	211	165	4	0	15	0	0	7	402	232	634	232	36.59			
IX	24	22-B	196	185	2	0	12	0	0	6	401	183	584	183	31.34			
IX	24	22-C1	184	190	1	0	4	0	0	9	388	197	585	197	33.68			
IX	24	23-B	211	206	1	0	7	0	0	16	441	188	629	188	29.89			
IX	24	23-C1	198	177	1	0	16	0	0	10	402	228	630	228	36.19			
IX	24	24-B	256	214	5	0	19	0	1	6	501	174	675	174	25.78			
IX	24	25-B	223	130	1	0	10	0	0	4	368	122	490	122	24.90			
IX	24	25-C1	232	124	4	0	9	0	0	5	374	116	490	116	23.67			
IX	24	26-B	172	153	3	0	5	0	0	1	334	90	424	90	21.23			
IX	24	26-C1	187	123	4	0	5	0	0	0	319	106	425	106	24.94			
IX	24	27-B	198	170	3	0	15	0	1	2	389	106	495	106	21.41			
IX	24	27-C1	185	181	3	0	7	0	0	1	377	118	495	118	23.84			
IX	24	28-B	210	159	1	0	13	0	0	4	387	146	533	146	27.39			
IX	24	28-C1	201	136	2	0	12	0	0	9	360	173	533	173	32.46			
IX	24	29-B	214	146	3	1	22	0	0	7	393	206	599	206	34.39			
IX	24	29-C1	200	193	2	0	13	1	0	7	416	184	600	184	30.67			
IX	24	30-B	172	210	4	1	31	0	1	5	424	227	651	227	34.87			
IX	24	30-C1	189	203	1	3	25	0	0	16	437	215	652	215	32.98			
IX	24	31-B	194	159	1	0	15	1	2	11	383	183	566	183	32.33			
IX	24	32-B	179	147	0	0	10	0	0	19	355	206	561	206	36.72			
IX	24	33-B	115	118	1	0	5	0	0	13	252	138	390	138	35.38			
IX	24	33-C1	144	117	0	0	3	1	0	8	273	117	390	117	30.00			
IX	24	34-B	229	177	1	0	9	0	1	0	417	135	552	135	24.46			
IX	24	35-B	103	50	0	2	1	0	0	3	159	43	202	43	21.29			
IX	24	36-B	63	72	1	1	4	0	0	3	144	63	207	63	30.43			
IX	24	37-B	109	142	6	0	6	0	0	13	276	104	380	104	27.37			
IX	24	38-B	169	115	2	1	6	0	1	13	307	193	500	193	38.60			
TOTAL			5561	4694	59	9	333	6	9	227	10898	4788	15686	4788	30.52			

MUNICIPIO DE GENERAL TERÁN

DISTRITO													BOLETAS NO UTILIZADAS		LISTA NOMINAL		ABSTENCIÓN	
FED.	LOC.	CASILLA	PAN	PRI	PRD-PVEM	PC	PT	PPS	PDM	NULOS	SUMA	UTILIZADAS	NOMINAL	NUM.	%			
IX	24	494-B	217	192	4	0	14	0	0	8	435	175	610	175	28.69			
IX	24	494-C1	197	187	5	0	4	3	0	7	403	208	611	208	34.04			
IX	24	495-B	187	202	3	0	5	1	3	3	404	189	593	189	31.87			
IX	24	495-C1	192	198	5	0	12	1	0	8	416	178	594	178	29.97			
IX	24	496-B	153	162	4	0	0	0	0	3	322	138	460	138	30.00			
IX	24	496-C1	165	172	5	0	4	1	0	7	354	107	461	107	23.21			
IX	24	497-B	143	132	0	0	12	0	0	0	287	164	451	164	36.36			
IX	24	497-C1	138	131	5	0	11	1	0	0	286	165	451	165	36.59			
IX	24	498-B	30	52	0	0	4	0	0	2	88	49	137	49	35.77			
IX	24	499-B	24	40	0	0	1	0	0	1	66	30	96	30	31.25			
IX	24	500-B	SE FUSIONA CON LA CASILLA 506									0	31	31	31	100.00		
IX	24	501-B	SE FUSIONA CON LA CASILLA 506									0	43	43	43	100.00		
IX	24	502-B	99	271	3	0	52	1	1	14	441	196	637	196	30.77			
IX	24	503-B	112	135	0	0	7	1	0	0	255	213	468	213	45.51			
IX	24	504-B	110	71	4	0	2	0	1	7	195	91	286	91	31.82			
IX	24	505-B	163	322	1	0	6	0	0	10	502	208	710	208	29.30			
IX	24	506-B	138	148	1	1	5	0	0	4	297	131	428	131	30.61			
IX	24	507-B	206	173	2	0	4	0	0	3	388	208	596	208	34.90			
IX	24	508-B	170	242	0	0	6	7	0	10	435	275	710	275	38.73			
IX	24	509-B	137	284	1	0	3	1	0	16	442	204	646	204	31.58			
IX	24	510-B	14	26	0	0	2	0	0	3	45	33	78	33	42.31			
IX	24	511-B	8	29	0	0	1	0	0	3	41	30	71	30	42.25			
IX	24	512-B	31	16	0	0	2	0	0	2	51	23	74	23	31.08			
IX	24	513-B	46	126	1	0	5	0	0	10	188	99	287	99	34.49			
IX	24	514-B	94	194	2	0	4	0	0	14	308	140	448	140	31.25			
TOTAL			2774	3505	46	1	166	17	5	135	6649	3328	9977	3328	33.36			

COMISIÓN ESTATAL ELECTORAL
COORDINACIÓN TÉCNICA
RESULTADOS DE ELECCIONES DE GOBERNADOR
CELEBRADAS EL 6 DE JULIO DE 1997
DISTRITO LOCAL ELECTORAL 24

MUNICIPIO DE MONTEMORELOS

DISTRITO													BOLETAS NO	LISTA	ABSTENCIÓN	
FED.	LOC.	CASILLA	PAN	PRI	PRD-PVEM	PC	PT	PPS	PDM	NULOS	SUMA	UTILIZADAS	NOMINAL	NUM.	%	
IX	24	931-B	37	223	5	0	6	1	1	2	275	353	628	353	56.21	
IX	24	931-C1	44	190	6	0	6	0	0	1	247	381	628	381	60.67	
IX	24	932-B	85	193	3	0	12	0	0	9	302	215	517	215	41.59	
IX	24	932-C1	86	187	7	1	7	1	0	4	293	224	517	224	43.33	
IX	24	933-B	195	276	2	0	14	0	1	4	492	253	745	253	33.96	
IX	24	933-C1	186	261	4	1	10	1	5	11	479	266	745	266	35.70	
IX	24	934-B	196	213	4	0	8	0	2	5	428	139	567	139	24.51	
IX	24	934-C1	219	169	3	0	7	0	2	6	406	162	568	162	28.52	
IX	24	935-B	223	189	9	0	10	1	4	4	440	163	603	163	27.03	
IX	24	935-C1	210	204	2	0	8	1	2	11	438	166	604	166	27.48	
IX	24	936-B	188	137	7	0	6	0	1	6	345	125	470	125	26.60	
IX	24	936-C1	187	155	0	0	6	0	2	2	352	118	470	118	25.11	
IX	24	937-B	139	165	0	4	7	0	4	5	324	110	434	110	25.35	
IX	24	937-C1	153	139	9	0	12	0	1	3	317	118	435	118	27.13	
IX	24	938-B	234	201	1	1	12	0	1	10	460	237	697	237	34.00	
IX	24	938-C1	228	218	2	0	9	0	0	11	468	229	697	229	32.86	
IX	24	939-B	258	242	6	0	7	3	1	11	528	207	735	207	28.16	
IX	24	939-C1	288	214	3	0	8	3	0	6	522	213	735	213	28.98	
IX	24	939-C2	248	232	8	0	8	2	3	8	509	227	736	227	30.84	
IX	24	940-B	233	164	3	0	11	0	1	11	423	168	591	168	28.43	
IX	24	940-C1	223	172	3	1	8	1	2	12	422	170	592	170	28.72	
IX	24	941-B	175	173	1	0	4	5	1	6	365	168	533	168	31.52	
IX	24	941-C1	183	173	3	0	7	0	0	6	372	162	534	162	30.34	
IX	24	942-B	184	190	5	0	9	0	1	7	396	164	560	164	29.29	
IX	24	942-C1	181	196	6	0	5	1	0	4	393	167	560	167	29.82	
IX	24	943-B	117	87	1	0	4	1	3	1	214	101	315	101	32.06	
IX	24	944-B	218	161	4	0	8	1	3	9	404	151	555	151	27.21	
IX	24	944-C1	197	183	5	0	11	4	1	5	406	150	556	150	26.98	
IX	24	945-B	239	188	5	1	14	1	2	12	462	179	641	179	27.93	
IX	24	946-B	112	143	6	2	7	0	0	0	270	126	396	126	31.82	
IX	24	946-C1	92	147	6	0	3	1	1	6	256	141	397	141	35.52	
IX	24	947-B	155	164	10	0	12	0	0	8	349	128	477	128	26.83	
IX	24	947-C1	157	148	4	0	7	0	1	9	326	152	478	152	31.80	
IX	24	948-B	244	167	2	1	11	2	1	22	450	162	612	162	26.47	
IX	24	948-C1	213	179	3	0	16	7	1	10	429	184	613	184	30.02	
IX	24	949-B	141	137	4	0	9	1	0	2	294	149	443	149	33.63	
IX	24	949-C1	122	149	3	1	8	1	0	9	293	151	444	151	34.01	
IX	24	950-B	200	153	9	1	7	0	1	10	381	199	580	199	34.31	
IX	24	950-C1	222	147	5	0	7	0	0	15	396	184	580	184	31.72	
IX	24	951-B	236	204	0	0	7	4	2	12	465	260	725	260	35.86	
IX	24	951-C1	244	221	3	0	6	4	1	6	485	240	725	240	33.10	
IX	24	952-B	176	138	2	1	6	0	2	12	337	176	513	176	34.31	
IX	24	952-C1	174	142	3	1	7	0	1	11	339	174	513	174	33.92	
IX	24	953-B	65	115	2	1	3	0	0	0	186	60	246	60	24.39	
IX	24	954-B	244	151	1	0	5	2	1	8	412	178	590	178	30.17	
IX	24	955-B	SE FUSIONA CON LA CASILLA 953									0	24	24	24	100.00
IX	24	956-B	86	115	5	0	2	1	0	0	209	119	328	119	36.28	
IX	24	957-B	55	55	1	0	8	0	0	4	123	55	178	55	30.90	
IX	24	958-B	223	152	2	0	3	2	3	36	421	147	568	147	25.88	
IX	24	959-B	39	32	0	0	1	0	0	1	73	19	92	19	20.65	
IX	24	960-B	77	90	0	1	3	0	0	5	176	60	236	60	25.42	
IX	24	961-B	142	223	2	0	4	0	1	17	389	138	527	138	26.19	
IX	24	962-B	81	145	2	1	4	2	1	21	257	90	347	90	25.94	
IX	24	963-B	190	163	3	2	9	2	0	8	377	208	585	208	35.56	
IX	24	963-C1	158	184	3	0	6	1	0	7	359	226	585	226	38.63	
IX	24	964-B	118	193	0	1	5	1	2	14	334	144	478	144	30.13	
IX	24	964-C1	148	186	0	0	6	0	1	12	353	125	478	125	26.15	
IX	24	965-B	200	200	2	0	8	0	0	19	429	163	592	163	27.53	
IX	24	966-B	59	58	2	1	1	1	0	6	128	71	199	71	35.68	
IX	24	967-B	30	53	0	0	1	0	0	2	86	33	119	33	27.73	
IX	24	968-B	32	55	0	0	2	0	0	0	89	42	131	42	32.06	

COMISIÓN ESTATAL ELECTORAL
COORDINACIÓN TÉCNICA
RESULTADOS DE ELECCIONES DE GOBERNADOR
CELEBRADAS EL 6 DE JULIO DE 1997
DISTRITO LOCAL ELECTORAL 24

MUNICIPIO DE MONTEMORELOS

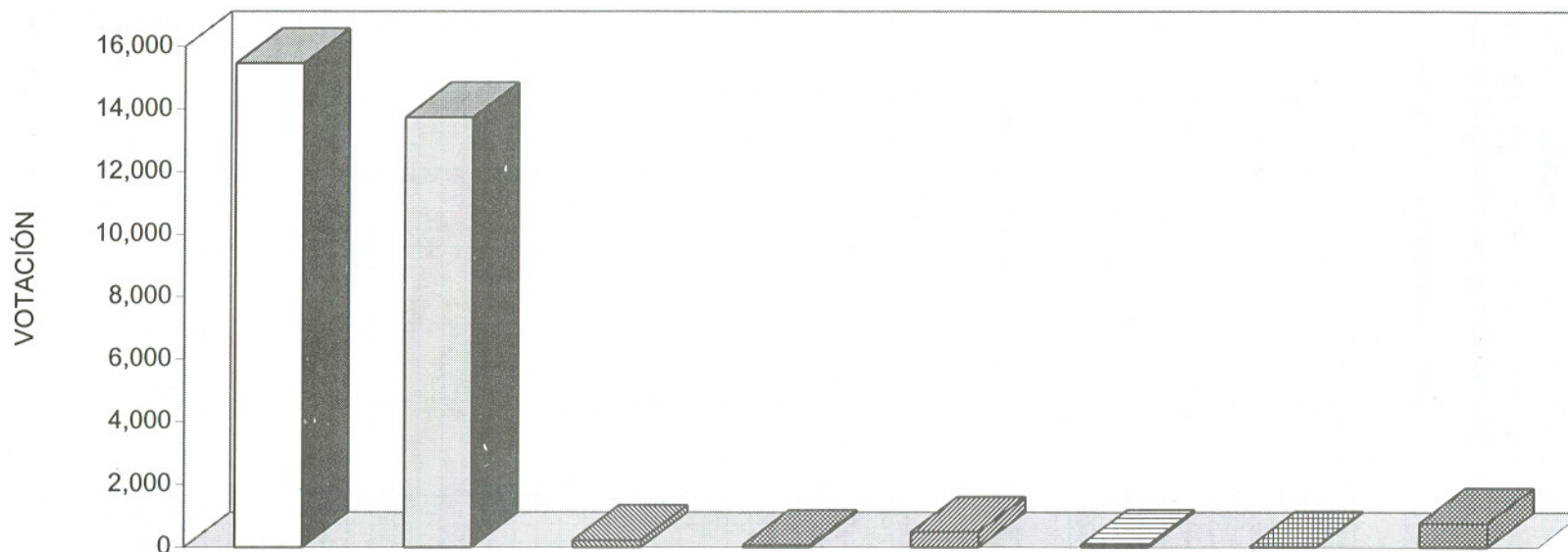
DISTRITO												BOLETAS NO UTILIZADAS	LISTA NOMINAL	ABSTENCIÓN	
FED.	LOC.	CASILLA	PAN	PRI	PRD-PVEM	PC	PT	PPS	PDM	NULOS	SUMA			NUM.	%
IX	24	969-B	132	124	1	1	6	0	0	13	277	172	449	172	38.31
IX	24	970-B	66	39	0	0	1	0	0	11	117	80	197	80	40.61
IX	24	971-B	29	179	0	0	5	0	0	5	218	68	286	68	23.78
IX	24	972-B	67	92	1	1	0	0	0	10	171	83	254	83	32.68
IX	24	973-B	79	92	8	0	7	0	0	27	213	104	317	104	32.81
IX	24	974-B	15	23	1	0	1	0	0	2	42	12	54	12	22.22
TOTAL			10177	10453	213	25	448	59	64	552	21991	10333	32324	10333	31.97
TOTAL DISTRITAL			18512	18652	318	35	947	82	78	914	39538	18449	57987	18449	31.82

COMISIÓN ESTATAL ELECTORAL

RESULTADOS DE LAS ELECCIONES DE GOBERNADOR

CELEBRADAS EL 6 DE JULIO DE 1997

DISTRITO 25



PARTIDO	PAN	PRI	CD	PC	PT	PPS	PDM	NULOS
VOTACIÓN	15,460	13,734	223	72	488	81	24	772
PORCENTAJE	50.11%	44.51%	0.72%	0.23%	1.58%	0.26%	0.08%	2.51%

COMISIÓN ESTATAL ELECTORAL
COORDINACIÓN TÉCNICA
RESULTADOS DE ELECCIONES DE GOBERNADOR
CELEBRADAS EL 6 DE JULIO DE 1997
DISTRITO LOCAL ELECTORAL 25

MUNICIPIO DE HUALHUISES

DISTRITO													BOLETAS NO	LISTA	ABSTENCIÓN	
FED.	LOC.	CASILLA	PAN	PRI	PRD-PVEM	PC	PT	PPS	PDM	NULOS	SUMA	UTILIZADAS	NOMINAL	NUM.	%	
IX	25	822-B	218	224	3	1	6	0	0	6	458	168	626	168	26.84	
IX	25	823-B	242	280	2	0	7	0	0	4	535	162	697	162	23.24	
IX	25	824-B	194	203	2	1	3	0	0	7	410	154	564	154	27.30	
IX	25	825-B	187	250	0	1	2	0	0	1	441	167	608	167	27.47	
IX	25	826-B	141	159	0	1	8	0	0	3	312	138	450	138	30.67	
IX	25	826-C1	148	133	0	0	6	0	0	7	294	156	450	156	34.67	
IX	25	827-B	104	168	4	1	2	0	1	4	284	75	359	75	20.89	
IX	25	828-B	81	69	2	0	2	1	0	4	159	38	197	38	19.29	
IX	25	829-B	28	59	0	0	0	0	0	1	88	23	111	23	20.72	
IX	25	830-B	38	34	0	0	0	0	0	1	73	20	93	20	21.51	
TOTAL			1381	1579	13	5	36	1	1	38	3054	1101	4155	1101	26.50	

MUNICIPIO DE LINARES

DISTRITO													BOLETAS NO	LISTA	ABSTENCIÓN	
FED.	LOC.	CASILLA	PAN	PRI	PRD-PVEM	PC	PT	PPS	PDM	NULOS	SUMA	UTILIZADAS	NOMINAL	NUM.	%	
IX	25	860-B	164	112	0	2	1	0	0	9	288	88	376	88	23.40	
IX	25	860-C1	117	153	2	0	4	1	0	9	286	90	376	90	23.94	
IX	25	861-B	179	136	2	2	11	0	0	3	333	131	464	131	28.23	
IX	25	861-C1	163	128	1	2	7	0	0	5	306	159	465	159	34.19	
IX	25	862-B	184	143	6	0	6	0	0	2	341	144	485	144	29.69	
IX	25	862-C1	181	150	7	0	8	0	0	2	348	137	485	137	28.25	
IX	25	863-B	160	150	3	1	3	2	0	16	335	217	552	217	39.31	
IX	25	863-C1	170	172	1	1	9	1	0	11	365	187	552	187	33.88	
IX	25	863-C2	178	152	1	1	5	0	0	12	349	204	553	204	36.89	
IX	25	864-B	211	134	5	0	8	0	0	3	361	158	519	158	30.44	
IX	25	864-C1	188	136	2	0	2	0	1	5	334	185	519	185	35.65	
IX	25	864-C2	220	124	2	0	2	0	0	2	350	170	520	170	32.69	
IX	25	865-B	220	154	4	3	7	0	0	11	399	250	649	250	38.52	
IX	25	865-C1	209	183	3	5	6	1	0	8	415	234	649	234	36.06	
IX	25	865-C2	226	178	2	5	2	1	0	5	419	230	649	230	35.44	
IX	25	866-B	191	189	0	6	11	0	0	1	398	183	581	183	31.50	
IX	25	866-C1	204	175	1	0	8	0	1	11	400	182	582	182	31.27	
IX	25	866-C2	199	163	2	2	4	1	0	5	376	206	582	206	35.40	
IX	25	867-B	165	170	2	0	5	1	0	6	349	186	535	186	34.77	
IX	25	867-C1	164	174	1	0	1	0	0	9	349	188	537	188	35.01	
IX	25	868-B	258	213	4	4	5	0	0	9	493	221	714	221	30.95	
IX	25	869-B	210	180	3	1	3	0	0	4	401	204	605	204	33.72	
IX	25	869-C1	235	180	2	2	5	0	0	8	432	174	606	174	28.71	
IX	25	870-B	106	104	1	0	13	0	0	3	227	92	319	92	28.84	
IX	25	871-B	274	198	5	0	15	0	1	7	500	236	736	236	32.07	
IX	25	871-C1	250	174	5	1	45	1	0	1	477	260	737	260	35.28	
IX	25	872-B	240	151	4	0	7	0	0	0	402	181	583	181	31.05	
IX	25	872-C1	248	141	4	0	7	0	0	5	405	179	584	179	30.65	
IX	25	873-B	235	172	1	0	7	0	1	5	421	211	632	211	33.39	
IX	25	873-C1	231	168	2	0	12	0	0	7	420	214	634	214	33.75	
IX	25	874-B	236	167	4	1	3	1	2	4	418	146	564	146	25.89	
IX	25	875-B	249	265	9	0	2	0	2	8	535	212	747	212	28.38	
IX	25	876-B	211	162	4	1	12	3	0	3	396	222	618	222	35.92	
IX	25	876-C1	229	157	4	0	10	0	2	12	414	204	618	204	33.01	
IX	25	877-B	196	154	1	0	2	0	0	7	360	168	528	168	31.82	
IX	25	878-B	213	174	10	0	6	1	1	4	409	210	619	210	33.93	
IX	25	879-B	195	160	3	0	2	0	0	12	372	218	590	218	36.95	
IX	25	879-C1	208	133	1	1	3	0	0	10	356	234	590	234	39.66	
IX	25	880-B	140	138	8	0	2	0	1	3	292	152	444	152	34.23	
IX	25	880-C1	171	90	0	1	3	0	1	9	275	169	444	169	38.06	
IX	25	881-B	148	216	1	1	5	6	0	0	377	213	590	213	36.10	
IX	25	881-C1	165	169	2	0	6	7	0	13	362	229	591	229	38.75	
IX	25	882-B	152	137	4	0	3	2	0	12	310	150	460	150	32.61	

COMISIÓN ESTATAL ELECTORAL
COORDINACIÓN TÉCNICA
RESULTADOS DE ELECCIONES DE GOBERNADOR
CELEBRADAS EL 6 DE JULIO DE 1997
DISTRITO LOCAL ELECTORAL 25

MUNICIPIO DE LINARES

DISTRITO													BOLETAS NO UTILIZADAS	LISTA NOMINAL	ABSTENCIÓN	
FED.	LOC.	CASILLA	PAN	PRI	PRD-PVEM	PC	PT	PPS	PDM	NULOS	SUMA	NUM.			%	
IX	25	882-C1	141	140	1	0	2	3	0	7	294	168	462	168	36.36	
IX	25	883-B	170	104	0	1	5	0	2	6	288	139	427	139	32.55	
IX	25	883-C1	161	114	0	2	6	0	2	7	292	135	427	135	31.62	
IX	25	884-B	186	103	1	2	4	1	0	3	300	182	482	182	37.76	
IX	25	884-C1	188	106	1	1	9	1	0	13	319	164	483	164	33.95	
IX	25	885-B	151	143	5	3	2	0	0	7	311	119	430	119	27.67	
IX	25	885-C1	169	129	1	5	0	0	1	10	315	115	430	115	26.74	
IX	25	886-B	191	147	5	0	9	1	0	10	363	179	542	179	33.03	
IX	25	886-C1	204	163	2	2	3	1	1	10	386	156	542	156	28.78	
IX	25	886-C2	192	161	4	1	10	0	0	11	379	164	543	164	30.20	
IX	25	887-B	177	149	0	0	10	0	0	7	343	232	575	232	40.35	
IX	25	887-C1	195	163	5	0	5	1	0	3	372	204	576	204	35.42	
IX	25	888-B	198	156	1	0	18	1	0	17	391	170	561	170	30.30	
IX	25	888-EX	81	88	1	0	1	0	0	5	176	58	234	58	24.79	
IX	25	889-B	179	267	0	0	12	3	0	13	474	192	666	192	28.83	
IX	25	890-B	69	36	1	0	0	0	0	0	106	42	148	42	28.38	
IX	25	891-B	101	31	0	0	0	0	0	4	136	70	206	70	33.98	
IX	25	892-B	120	107	3	0	2	4	0	11	247	143	390	143	36.67	
IX	25	893-B	103	108	0	0	2	0	0	5	218	98	316	98	31.01	
IX	25	894-B	90	56	0	0	0	1	0	7	154	108	262	108	41.22	
IX	25	895-B	207	79	1	1	1	0	0	9	298	192	490	192	39.18	
IX	25	896-B	99	60	0	0	2	0	1	8	170	95	265	95	35.85	
IX	25	897-B	184	125	0	0	0	7	0	14	330	217	547	217	39.67	
IX	25	897-C1	201	105	1	0	5	12	0	5	329	219	548	219	39.96	
IX	25	898-B	124	115	1	0	3	2	0	8	253	167	420	167	39.76	
IX	25	898-C1	92	136	1	1	4	0	0	17	251	170	421	170	40.38	
IX	25	899-B	92	149	2	1	9	3	0	11	267	110	377	110	29.18	
IX	25	900-B	89	181	0	0	2	2	0	22	296	195	491	195	39.71	
IX	25	901-B	120	114	4	1	8	1	1	23	272	150	422	150	35.55	
IX	25	902-B	144	162	4	0	5	0	0	27	342	243	585	243	41.54	
IX	25	902-C1	142	180	3	1	0	0	2	22	350	236	586	236	40.27	
IX	25	903-B	41	86	0	0	1	0	0	30	158	106	264	106	40.15	
IX	25	904-B	43	135	1	0	2	0	0	16	197	195	392	195	49.74	
IX	25	905-B	SE FUSIONA CON LA CASILLA 904									0	48	48	48	100.00
IX	25	906-B	87	148	5	0	6	1	0	14	261	122	383	122	31.85	
IX	25	907-B	191	220	2	2	5	5	0	34	459	288	747	288	38.55	
TOTAL			13415	11345	185	67	441	79	23	697	26252	13619	39871	13619	34.16	

MUNICIPIO DE RAYONES

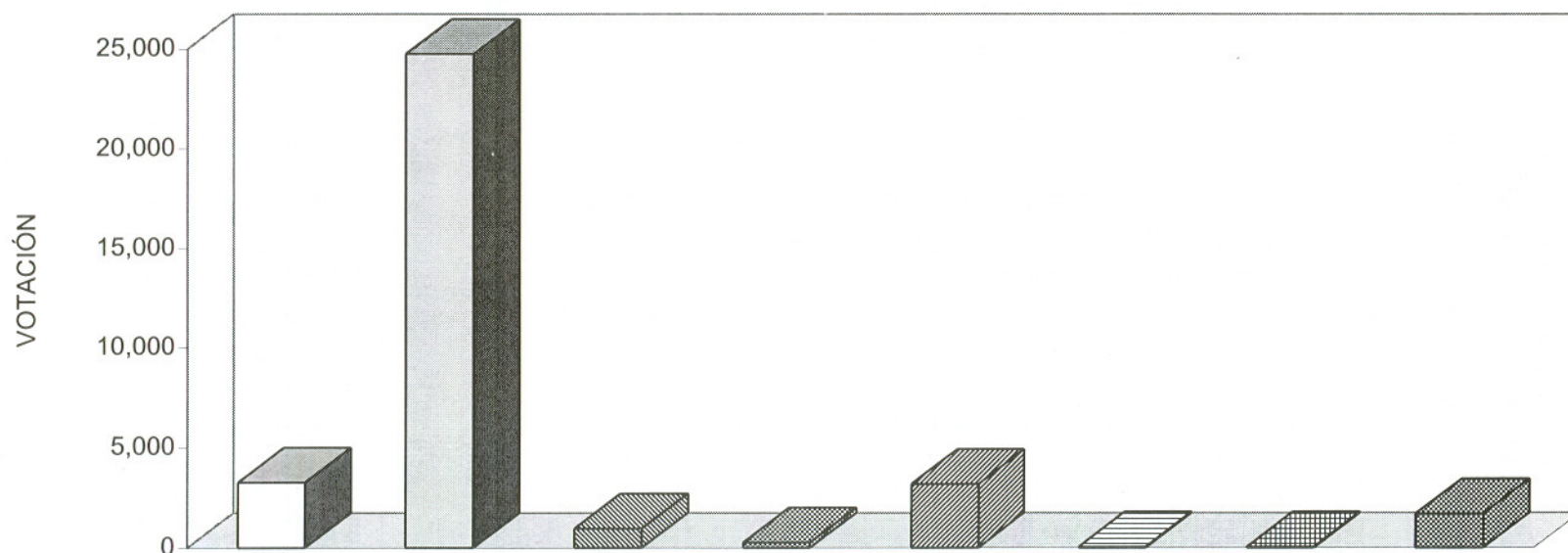
DISTRITO													BOLETAS NO UTILIZADAS	LISTA NOMINAL	ABSTENCIÓN	
FED.	LOC.	CASILLA	PAN	PRI	PRD-PVEM	PC	PT	PPS	PDM	NULOS	SUMA	NUM.			%	
IX	25	1724-B	212	320	5	0	8	1	0	11	557	132	689	132	19.16	
IX	25	1725-B	183	200	6	0	1	0	0	8	398	62	460	62	13.48	
IX	25	1726-B	74	100	12	0	1	0	0	1	188	35	223	35	15.70	
IX	25	1727-B	101	93	1	0	0	0	0	8	203	33	236	33	13.98	
IX	25	1728-B	94	97	1	0	1	0	0	9	202	32	234	32	13.68	
TOTAL			664	810	25	0	11	1	0	37	1548	294	1842	294	15.96	
TOTAL DISTRITAL			15460	13734	223	72	488	81	24	772	30854	15014	45868	15014	32.73	

COMISIÓN ESTATAL ELECTORAL

RESULTADOS DE LAS ELECCIONES DE GOBERNADOR

CELEBRADAS EL 6 DE JULIO DE 1997

DISTRITO 26



PARTIDO	PAN	PRI	CD	PC	PT	PPS	PDM	NULOS
VOTACIÓN	3,259	24,751	969	261	3,174	54	54	1,703
PORCENTAJE	9.52%	72.32%	2.83%	0.76%	9.27%	0.16%	0.16%	4.98%

FUENTE: COMISIÓN ESTATAL ELECTORAL

COMISIÓN ESTATAL ELECTORAL
COORDINACIÓN TÉCNICA
RESULTADOS DE ELECCIONES DE GOBERNADOR
CELEBRADAS EL 6 DE JULIO DE 1997

DISTRITO LOCAL ELECTORAL 26

MUNICIPIO DE ARAMBERRI

DISTRITO												BOLETAS NO UTILIZADAS	LISTA NOMINAL	ABSTENCIÓN		
FED.	LOC.	CASILLA	PAN	PRI	PRD-PVEM	PC	PT	PPS	PDM	NULOS	SUMA			NUM.	%	
IX	26	151-B	NO SE COMPUTÓ									0	396	396	396	100.00
IX	26	151-C1	36	200	3	0	17	0	6	5	267	129	396	129	32.58	
IX	26	152-B	47	227	0	0	19	0	1	25	319	184	503	184	36.58	
IX	26	152-C1	40	219	1	2	30	0	4	11	307	197	504	197	39.09	
IX	26	153-B	NO SE COMPUTÓ									0	352	352	352	100.00
IX	26	154-B	NO SE COMPUTÓ									0	168	168	168	100.00
IX	26	154-EX	1	70	0	1	0	0	0	6	78	21	99	21	21.21	
IX	26	155-B	31	250	4	1	6	0	5	16	313	119	432	119	27.55	
IX	26	156-B	49	273	11	0	5	0	5	49	392	191	583	191	32.76	
IX	26	157-B	79	223	4	0	8	0	3	5	322	175	497	175	35.21	
IX	26	158-B	52	295	13	0	1	0	1	8	370	196	566	196	34.63	
IX	26	159-B	NO SE COMPUTÓ									0	164	164	164	100.00
IX	26	160-B	29	182	9	0	42	0	1	11	274	137	411	137	33.33	
IX	26	161-B	NO SE COMPUTÓ									0	579	579	579	100.00
IX	26	162-B	26	350	20	1	25	0	0	20	442	193	635	193	30.39	
IX	26	163-B	5	232	2	1	12	0	0	16	268	92	360	92	25.56	
IX	26	164-B	2	68	0	1	27	0	1	10	109	45	154	45	29.22	
IX	26	164-EX	2	119	0	0	3	1	0	0	125	29	154	29	18.83	
IX	26	165-B	67	202	6	0	43	0	0	24	342	191	533	191	35.83	
IX	26	166-B	9	184	35	1	17	0	8	18	272	127	399	127	31.83	
IX	26	167-B	5	134	1	0	30	1	0	5	176	48	224	48	21.43	
TOTAL			480	3228	109	8	285	2	35	229	4376	3733	8109	3733	46.04	

MUNICIPIO DE DR. ARROYO

DISTRITO												BOLETAS NO UTILIZADAS	LISTA NOMINAL	ABSTENCIÓN	
FED.	LOC.	CASILLA	PAN	PRI	PRD-PVEM	PC	PT	PPS	PDM	NULOS	SUMA			NUM.	%
IX	26	257-B	45	225	4	1	82	1	0	7	365	191	556	191	34.35
IX	26	258-B	96	174	6	4	58	4		7	349	243	592	243	41.05
IX	26	258-C1	121	166	9	4	49	0	0	12	361	231	592	231	39.02
IX	26	259-B	119	227	8	2	64	0	0	3	423	263	686	263	38.34
IX	26	260-B	52	130	8	2	32	0	0	9	233	146	379	146	38.52
IX	26	260-C1	23	148	3	1	63	0	0	7	245	135	380	135	35.53
IX	26	261-B	110	235	7	4	87	0	1	5	449	300	749	300	40.05
IX	26	262-B	16	263	1	1	33	2	0	17	333	242	575	242	42.09
IX	26	263-B	19	181	6	1	72	0	0	34	313	272	585	272	46.50
IX	26	264-B	4	52	1	0	26	0	0	3	86	48	134	48	35.82
IX	26	265-B	8	130	0	4	74	2	0	12	230	204	434	204	47.00
IX	26	266-B	4	132	0	0	162	1	2	15	316	156	472	156	33.05
IX	26	267-B	6	80	0	0	141	0	0	4	231	85	316	85	26.90
IX	26	268-B	10	158	2	1	125	1	0	0	297	231	528	231	43.75
IX	26	268-C1	18	187	0	0	99	0	0	0	304	225	529	225	42.53
IX	26	269-B	3	220	4	2	48	0	0	29	306	182	488	182	37.30
IX	26	270-B	12	213	12	0	42	0	1	13	293	224	517	224	43.33
IX	26	271-B	3	97	11	0	101	0	0	8	220	203	423	203	47.99
IX	26	271-C1	6	95	8	0	92	0	0	17	218	206	424	206	48.58
IX	26	272-B	15	201	8	0	62	0	0	37	323	173	496	173	34.88
IX	26	273-B	11	95	23	3	66	0	0	7	205	166	371	166	44.74
IX	26	274-B	11	145	1	2	101	1	2	50	313	163	476	163	34.24
IX	26	275-B	11	294	5	2	17	0	0	18	347	151	498	151	30.32
IX	26	275-EX	1	81	2	1	4	0	0	7	96	43	139	43	30.94
IX	26	276-B	6	127	5	0	62	0	0	9	209	169	378	169	44.71
IX	26	276-C1	6	115	8	1	60	0	0	16	206	172	378	172	45.50
IX	26	277-B	52	250	1	8	64	0	0	14	389	224	613	224	36.54
IX	26	278-B	3	107	24	0	2	0	0	9	145	66	211	66	31.28
IX	26	279-B	3	146	60	14	4	0	1	19	247	163	410	163	39.76
IX	26	280-B	5	152	21	2	11	0	0	17	208	124	332	124	37.35
IX	26	281-B	12	96	3	0	9	0	0	3	123	85	208	85	40.87

COMISIÓN ESTATAL ELECTORAL
COORDINACIÓN TÉCNICA
RESULTADOS DE ELECCIONES DE GOBERNADOR
CELEBRADAS EL 6 DE JULIO DE 1997

DISTRITO LOCAL ELECTORAL 26

MUNICIPIO DE DR. ARROYO

DISTRITO													BOLETAS NO	LISTA	ABSTENCIÓN	
FED.	LOC.	CASILLA	PAN	PRI	PRD-PVEM	PC	PT	PPS	PDM	NULOS	SUMA	UTILIZADAS	NOMINAL	NUM.	%	
IX	26	282-B	12	193	43	1	64	1	0	14	328	165	493	165	33.47	
IX	26	283-B	24	169	4	5	50	1	0	0	253	246	499	246	49.30	
IX	26	284-B	1	127	1	0	47	0	1	11	188	113	301	113	37.54	
IX	26	285-B	NO SE COMPUTÓ									0	242	242	242	100.00
IX	26	286-B	6	225	4	0	8	0	0	4	247	142	389	142	36.50	
IX	26	287-B	6	189	5	8	26	0	0	18	252	135	387	135	34.88	
IX	26	288-B	6	145	7	0	53	0	0	5	216	270	486	270	55.56	
IX	26	289-B	10	164	1	0	10	0	0	21	206	148	354	148	41.81	
IX	26	290-B	4	127	12	2	21	3	0	9	178	141	319	141	44.20	
IX	26	291-B	11	181	10	1	37	0	0	31	271	222	493	222	45.03	
IX	26	292-B	25	246	19	3	13	1	0	41	348	236	584	236	40.41	
IX	26	293-B	3	92	24	3	10	0	0	0	132	45	177	45	25.42	
TOTAL			919	6780	381	83	2251	18	8	562	11002	7591	18593	7591	40.83	

MUNICIPIO DE GALEANA

DISTRITO													BOLETAS NO	LISTA	ABSTENCIÓN	
FED.	LOC.	CASILLA	PAN	PRI	PRD-PVEM	PC	PT	PPS	PDM	NULOS	SUMA	UTILIZADAS	NOMINAL	NUM.	%	
IX	26	309-B	53	304	5	4	14	0	0	12	392	206	598	206	34.45	
IX	26	309-C1	45	316	4	0	13	0	0	7	385	213	598	213	35.62	
IX	26	310-B	119	204	7	1	13	0	0	4	348	202	550	202	36.73	
IX	26	310-C1	76	224	7	1	13	0	0	13	334	216	550	216	39.27	
IX	26	311-B	52	250	7	5	10	0	1	8	333	186	519	186	35.84	
IX	26	311-C1	54	217	8	11	8	0	0	7	305	214	519	214	41.23	
IX	26	312-B	20	286	7	2	3	0	0	12	330	189	519	189	36.42	
IX	26	312-C1	14	291	7	0	5	0	0	20	337	182	519	182	35.07	
IX	26	313-B	5	330	2	2	0	0	0	0	339	271	610	271	44.43	
IX	26	314-B	3	104	0	0	0	0	1	16	124	67	191	67	35.08	
IX	26	315-B	0	222	0	2	2	0	0	6	232	164	396	164	41.41	
IX	26	316-B	8	211	1	0	4	0	0	20	244	162	406	162	39.90	
IX	26	316-C1	6	212	2	0	4	0	0	15	239	168	407	168	41.28	
IX	26	317-B	16	302	0	0	3	0	1	53	375	286	661	286	43.27	
IX	26	318-B	20	255	6	3	2	1	0	11	298	323	621	323	52.01	
IX	26	319-B	15	302	6	3	1	0	0	37	364	302	666	302	45.35	
IX	26	320-B	11	179	3	6	1	0	0	15	215	215	430	215	50.00	
IX	26	320-C1	12	191	2	2	1	0	2	12	222	209	431	209	48.49	
IX	26	321-B	43	187	3	0	3	2	1	7	246	185	431	185	42.92	
IX	26	321-C1	29	198	4	2	2	0	0	3	238	194	432	194	44.91	
IX	26	322-B	34	165	1	2	2	0	0	20	224	192	416	192	46.15	
IX	26	322-C1	87	140	1	2	1	0	0	4	235	182	417	182	43.65	
IX	26	323-B	28	253	1	1	4	0	0	9	296	284	580	284	48.97	
IX	26	324-B	2	175	2	0	2	0	0	0	181	82	263	82	31.18	
IX	26	325-B	6	304	3	12	3	1	0	27	356	298	654	298	45.57	
IX	26	326-B	13	278	4	2	7	0	0	17	321	206	527	206	39.09	
IX	26	326-C1	13	233	10	1	5	0	0	32	294	234	528	234	44.32	
IX	26	327-B	4	267	2	2	0	0	1	24	300	107	407	107	26.29	
IX	26	328-B	100	200	4	0	2	0	0	16	322	147	469	147	31.34	
IX	26	328-C1	71	196	1	1	2	0	0	14	285	184	469	184	39.23	
IX	26	329-B	21	177	3	0	3	0	0	0	204	200	404	200	49.50	
IX	26	329-C1	20	193	1	1	2	0	0	6	223	181	404	181	44.80	
IX	26	330-B	3	96	4	2	0	0	0	5	110	84	194	84	43.30	
IX	26	331-B	54	114	5	7	1	2	0	20	203	161	364	161	44.23	
IX	26	332-B	14	182	3	0	5	1	2	31	238	248	486	248	51.03	
IX	26	333-B	12	53	0	1	0	0	0	1	67	118	185	118	63.78	
IX	26	334-B	12	250	0	1	9	2	0	19	293	270	563	270	47.96	
IX	26	335-B	5	194	3	4	2	0	0	5	213	113	326	113	34.66	

COMISIÓN ESTATAL ELECTORAL
COORDINACIÓN TÉCNICA
RESULTADOS DE ELECCIONES DE GOBERNADOR
CELEBRADAS EL 6 DE JULIO DE 1997

DISTRITO LOCAL ELECTORAL 26

MUNICIPIO DE GALEANA

DISTRITO												BOLETAS NO UTILIZADAS	LISTA NOMINAL	ABSTENCIÓN	
FED.	LOC.	CASILLA	PAN	PRI	PRD-PVEM	PC	PT	PPS	PDM	NULOS	SUMA			NUM.	%
IX	26	336-B	16	208	3	0	7	0	0	12	246	188	434	188	43.32
IX	26	337-B	5	103	2	0	1	0	1	1	113	37	150	37	24.67
IX	26	338-B	5	92	0	1	3	0	0	0	101	133	234	133	56.84
IX	26	339-B	18	82	2	0	6	0	0	2	110	86	196	86	43.88
IX	26	340-B	20	306	5	10	6	0	0	16	363	333	696	333	47.84
IX	26	341-B	0	142	3	0	2	0	0	9	156	98	254	98	38.58
IX	26	342-B	17	228	4	7	4	1	0	24	285	139	424	139	32.78
IX	26	342-C1	18	241	0	1	6	0	0	15	281	145	426	145	34.04
IX	26	343-B	8	264	2	6	24	1	0	20	325	215	540	215	39.81
IX	26	343-C1	17	257	2	8	28	1	0	10	323	217	540	217	40.19
IX	26	344-B	5	85	2	2	5	0	1	16	116	74	190	74	38.95
IX	26	345-B	9	211	6	35	74	2	0	49	386	289	675	289	42.81
TOTAL			1238	10474	160	153	318	14	11	702	13070	9399	22469	9399	41.83

MUNICIPIO DE GENERAL ZARAGOZA

DISTRITO												BOLETAS NO UTILIZADAS	LISTA NOMINAL	ABSTENCIÓN	
FED.	LOC.	CASILLA	PAN	PRI	PRD-PVEM	PC	PT	PPS	PDM	NULOS	SUMA			NUM.	%
IX	26	518-B	46	375	23	0	7	0	0	14	465	263	748	283	37.83
IX	26	519-B	25	243	34	1	2	1	0	17	323	171	494	171	34.62
IX	26	519-C1	22	241	26	1	7	2	0	8	307	187	494	187	37.85
IX	26	520-B	2	102	2	0	5	0	0	8	119	69	188	69	36.70
IX	26	521-B	1	33	6	0	0	0	0	1	41	24	65	24	36.92
IX	26	521-EX	3	49	20	0	0	0	0	8	80	61	141	61	43.26
IX	26	522-B	12	180	8	0	33	0	0	0	233	122	355	122	34.37
IX	26	522-EX	7	117	13	0	3	0	0	4	144	89	233	89	38.20
TOTAL			118	1,340	132	2	57	3	0	60	1,712	1,006	2,718	1,006	37.01

MUNICIPIO DE ITURBIDE

DISTRITO												BOLETAS NO UTILIZADAS	LISTA NOMINAL	ABSTENCIÓN	
FED.	LOC.	CASILLA	PAN	PRI	PRD-PVEM	PC	PT	PPS	PDM	NULOS	SUMA			NUM.	%
IX	26	831-B	71	182	3	1	28	1	0	12	298	148	446	148	33.18
IX	26	831-C1	90	195	1	0	35	1	0	14	336	111	447	111	24.83
IX	26	832-B	78	295	21	6	51	13	0	8	472	180	652	180	27.61
IX	26	833-B	31	117	4	1	33	1	0	5	192	48	240	48	20.00
IX	26	834-B	11	206	3	0	28	0	0	24	272	111	383	111	28.98
TOTAL			281	995	32	8	175	16	0	63	1570	598	2168	598	27.58

MUNICIPIO DE MIER Y NORIEGA

DISTRITO												BOLETAS NO UTILIZADAS	LISTA NOMINAL	ABSTENCIÓN	
FED.	LOC.	CASILLA	PAN	PRI	PRD-PVEM	PC	PT	PPS	PDM	NULOS	SUMA			NUM.	%
IX	26	913-B	51	342	1	0	5	0	0	16	415	181	596	181	30.37
IX	26	914-B	55	163	4	0	4	0	0	7	233	100	333	100	30.03
IX	26	915-B	13	281	52	3	5	0	0	13	367	140	507	140	27.61
IX	26	916-B	9	107	15	1	7	0	0	1	140	80	220	80	36.36
IX	26	917-B	10	224	71	0	4	0	0	10	319	158	477	158	33.12
IX	26	918-B	23	188	2	2	2	0	0	7	224	66	290	66	22.76
IX	26	919-B	36	289	1	0	53	1	0	15	395	186	581	186	32.01
IX	26	920-B	11	174	6	0	4	0	0	7	202	141	343	141	41.11
IX	26	921-B	9	46	1	0	0	0	0	4	60	30	90	30	33.33
IX	26	922-B	4	83	1	1	0	0	0	2	91	40	131	40	30.53
IX	26	923-B	2	37	1	0	4	0	0	5	49	8	57	8	14.04
TOTAL			223	1934	155	7	88	1	0	87	2495	1130	3625	1130	31.17
TOTAL DISTRITAL			3259	24751	969	261	3174	54	54	1703	34225	23457	57682	23457	40.67

