

# MEMORIAS Y ESTADÍSTICAS

## INFORME DEL PROCESO ELECTORAL NUEVO LEÓN

2011 - 2012



**MEMORIAS Y ESTADÍSTICAS**  
INFORME DEL PROCESO ELECTORAL NUEVO LEÓN  
2011 - 2012

**MEMORIAS Y ESTADÍSTICAS**

**Informe del Proceso Electoral Nuevo León 2011 | 2012**

Mtro. Arturo Cota Olmos  
Compilador

Primera edición, abril 2013  
© 2013 Comisión Estatal Electoral Nuevo León

ISBN: En trámite  
Número de registro: En trámite

*MEMORIAS Y ESTADÍSTICAS.*

*Informe del Proceso Electoral Nuevo León 2011 | 2012 es una publicación para la difusión de los valores democráticos, la cultura cívica y la participación ciudadana; su distribución es gratuita, prohibida su venta.*

**COMISIÓN ESTATAL ELECTORAL NUEVO LEÓN**

Avenida Madero 1420 Pte., Col. Centro,  
64000, Monterrey, Nuevo León, México  
Todos los Derechos Reservados  
Editado e impreso en México  
[www.ceenl.mx](http://www.ceenl.mx)

### Ciudadanos Comisionados

---

**Lic. Luis Daniel López Ruiz**

Comisionado Ciudadano Presidente

**Lic. Manuel Gerardo Ayala Garza**

Comisionado Ciudadano Secretario

**Mtra. Miriam Guadalupe Hinojosa Dieck**

Comisionada Ciudadana Primer vocal

**Lic. Claudia Patricia Varela Martínez**

Comisionada Ciudadana Segundo vocal

**Lic. Mauricio Farías Villarreal**

Comisionado Ciudadano Tercer vocal

**Lic. Gilberto Pablo De Hoyos Koloffon**

Comisionado Ciudadano Suplente

**Ing. Víctor Eduardo Salgado Carmona**

Comisionado Ciudadano Suplente

**Lic. Héctor García Marroquín**

Coordinador Técnico Electoral

### Directores y Jefes de Unidad

---

**C.P. Marcela Niño de Rivera Dávila**

Directora de Administración

**Mtro. Javier López Mejía**

Director de Capacitación Electoral

**Lic. Jorge Arnoldo Salazar Rodríguez**

Director de Fiscalización a Partidos Políticos

**Lic. José Enrique Iván Mata Sánchez**

Director Jurídico

**Ing. José Alberto Rodríguez Ramírez**

Director de Organización y Estadística Electoral

**Mtro. Arturo Cota Olmos**

Jefe de la Unidad de Comunicación Social

**Lic. Brenda Carreón Reyes**

Jefa de la Unidad de Planeación y del Servicio Profesional Electoral

**Mtro. Omar González González**

Jefe de la Unidad del Secretariado

**Ing. Ernesto Reyes Dorado**

Jefe de la Unidad de Tecnología y Sistemas



# Presentación

La construcción de una democracia es tarea de todos los días. Por una parte, un elemento clave de celebrar elecciones libres y eficientes es la legitimidad que los ciudadanos, mediante el voto popular, otorgan a los gobernantes. Por otra parte, la participación de los ciudadanos en la vida democrática constituye un andamiaje importante de los diversos mecanismos de participación existentes. Estas características estructurales están íntimamente ligadas con el quehacer institucional de la Comisión Estatal Electoral: la organización de las elecciones, la promoción de la cultura democrática y el fortalecimiento del sistema de partidos políticos.

La organización de las elecciones es un ejercicio complejo, ya que se construye toda una maquinaria operativa de recursos humanos, materiales y financieros que como engranes han de funcionar en conjunto, para que cada una de las actividades sustanciales del proceso pueda llevarse a buen término.

*Memorias y Estadísticas, Informe del Proceso Electoral Nuevo León 2011-2012* es un documento que describe cualitativa y cuantitativamente las actividades realizadas por este organismo, desde los actos de preparación y desarrollo electoral, así como los que se llevaron a cabo el día de la Jornada electoral, el 1 de julio de 2012, y los efectuados hasta la declaración de validez de las elecciones, para la renovación de los Diputados locales y los 51 Ayuntamientos.

Formalmente, fueron catorce meses (del 1 de noviembre de 2011 al 31 de diciembre de 2012) los que este organismo trabajó guiado por los principios de imparcialidad, objetividad, certeza, independencia, equidad, legalidad, definitividad y transparencia. A manera de remembranza podemos destacar la instalación de las 51 Comisiones Municipales Electorales; el periodo de pre-campañas; el registro de 4,077 candidatos; las campañas electorales; la preparación de material electoral (boletas, mamparas, urnas y material didáctico); el proceso de integración de las 5,671 casillas; los cursos a representantes de partidos políticos, notarios públicos, medios de comunicación, fuerzas de seguridad, entre otros; la acreditación de 375 Observadores Electorales; la ubicación de casillas; el desarrollo y validación de un Sistema de Información Preliminar de Resultados Electorales (SIPRE); la integración de las 63 Mesas Auxiliares de Cómputo; y el Ensayo general, un domingo anterior a la Jornada electoral.

Una vez llegado el día de la elección, con la instalación de las Mesas Directivas de Casilla, a partir de las 8:00 a.m., de la recepción de la votación, del escrutinio y cómputo en las casillas, hasta la entrega de los paquetes electorales en las Comisiones

Municipales Electorales correspondientes, por parte de los presidentes de las casillas, vivimos una verdadera fiesta cívica.

Finalmente, tuvimos los actos posteriores a la elección, el cómputo y declaración de validez de las elecciones para Diputados locales y el cómputo y declaración de validez de las elecciones Municipales. Posterior a esto inició el contencioso electoral.

Este recuento expuesto de manera sucinta se dice fácil; no obstante, cada proceso electoral reviste características propias y retos distintos que los convierten en hechos únicos.

En ese sentido, el éxito del proceso electoral es de todos los actores involucrados en el mismo, como lo son ciudadanos, partidos políticos, candidatos, Observadores Electorales, Auxiliares, medios de comunicación, fuerzas de seguridad pública, entre otros. Cada uno de ellos, desde el ámbito de su competencia, y en conjunto con la autoridad electoral hicieron prevalecer el interés colectivo; lo que se vio reflejado en las urnas, al contar con una participación electoral del 59.6%, demostrándose así que en Nuevo León, de una forma clara nuestro voto contribuye a fortalecer la credibilidad y confianza en las instituciones.

Mención especial merece la ardua y loable actuación de los 45,368 Funcionarios de Mesas Directivas de Casilla, que con su participación, esfuerzo y compromiso, hicieron posible la buena marcha de la Jornada y la instalación del 100% de las casillas en todo el estado. Un reconocimiento para todos ellos.

Así las cosas, el presente documento, dividido en ocho grandes capítulos, presenta un balance de los resultados electorales y registra las vivencias suscitadas durante el Proceso Electoral 2011-2012; esperamos que sea de utilidad e interés para la sociedad nuevoleonense.

**Lic. Luis Daniel López Ruiz**  
Comisionado Presidente  
Comisión Estatal Electoral Nuevo León



# Contenido

<b>Presentación</b>	5		
<b>1. Organismos electorales</b>	11		
• Integración al 1 de julio de 2012 de la Comisión Estatal Electoral	12		
• Comisionados Ciudadanos de la Comisión Estatal Electoral	13		
• Representantes al 1 de julio de 2012 ante la CEE de partidos políticos	14		
• Etapas del Proceso Electoral 2012	16		
• Reuniones de las Comisiones Especiales Dictaminadoras. Sesiones ordinarias y extraordinarias	18		
– Reunión de la Comisión Especial del Servicio Profesional Electoral (CESPE)			
• Comisiones Municipales Electorales	20		
– Sesiones efectuadas por las Comisiones Municipales Electorales			
• Mesas Auxiliares de Cómputo	21		
• Mesas Directivas de Casilla	21		
• Ciudadanos que participaron en el Proceso Electoral 2012	22		
		con los 51 municipios en el estado	
		– Convenio con Seguridad Pública del estado	
		– Convenio con las universidades con registro en el estado	
		– Convenio con el DIF	
		– Convenio con la Comisión de Transparencia y Acceso a la Información del Estado de Nuevo León	
		– Convenio con la Fiscalía Especializada para la Atención de Delitos Electorales	
		– Convenio con el Centro de Estudios Sociales del Noreste, A.C.	
		– Pacto de comportamiento ético y civilidad	
		• Contratos	48
		• Procedimientos para designar a los funcionarios de casilla	49
		– Primera insaculación	
		– Segunda insaculación	
		• Material y documentación electoral	50
		– Cobertura mediática a empresas proveedoras de material y documentación electoral	
		– Distribución	
		• Reclutamiento, selección, evaluación e ingreso de personal eventual operativo	52
		– Comparativo de género durante el proceso electoral	
		• Capacitación a funcionarios de Mesas Directivas de Casilla	53
		– Personal eventual para el proceso electoral	
		– Centros de Capacitación Electoral	
		– Medidas preventivas en materia de seguridad	
		– Estrategia de capacitación	
		> Primera visita	
		> Segunda visita	
		– Tecnología aplicada al proceso de capacitación	
		> Sistema de comunicación	
		> Sistema de captura	
		• Capacitación a funcionarios electorales	67
		– Comisiones Municipales Electorales	
		> Curso sobre manejo de medios de comunicación	
		– Mesas Auxiliares de Cómputo	
		– Auxiliares	
		• Capacitación a otros actores	68
		– Observadores electorales	
		– Representantes de partidos políticos	
		– Seguridad pública	
		– Notarios públicos	
		– Medios de comunicación	
<b>2. Los partidos políticos en la elección</b>	25		
• Financiamiento público	26		
• Precampañas electorales	27		
– Topes de gastos de precampaña			
• Campañas electorales	29		
– Topes de gastos de campaña			
• Registro de candidatos	31		
• Registro de candidatos aprobados por la CEE por partido político y por género	32		
• Porcentaje de planillas y candidatos registrados	34		
• Registro de candidatos por edad	36		
• Registro de candidatos por lugar de nacimiento	36		
• Sustituciones	37		
• Planillas encabezadas por mujeres	37		
• Registro de planillas de candidatas a los Ayuntamientos de Nuevo León	38		
• Propaganda electoral	40		
– Propaganda en precampañas			
– Propaganda en campañas			
• Debates municipales	41		
• Debates diputados locales	42		
<b>3. Preparación de la elección</b>	45		
• Convenios con instituciones gubernamentales, autónomas y universidades	45		
– Convenio con el Instituto Federal Electoral			
– Convenio de lugares de uso común			




# Contenido

<ul style="list-style-type: none"> <li>Material didáctico 71           <ul style="list-style-type: none"> <li>Manuales, folletos, videos y presentaciones</li> </ul> </li> <li>Casillas electorales 73           <ul style="list-style-type: none"> <li>Relación Secretaría de Educación del estado</li> </ul> </li> <li>Campaña institucional de participación ciudadana y promoción del voto 75           <ul style="list-style-type: none"> <li>Módulos de activación ciudadana</li> <li>Centro de información <i>Tu línea electoral 2012</i></li> <li>Campañas de promoción del voto que realizaron las organizaciones ciudadanas</li> <li>Centro de Producción Audiovisual               <ul style="list-style-type: none"> <li>Producción audiovisual de la campaña institucional</li> <li>Transmisión de la Jornada electoral</li> </ul> </li> <li>Cobertura de debates oficiales</li> </ul> </li> </ul>	<ul style="list-style-type: none"> <li><b>7. Sistema de Administración de Calidad</b> 109           <ul style="list-style-type: none"> <li>Sistema de Calidad en las Comisiones Municipales y Centros de Capacitación 109</li> </ul> </li> <li><b>8. Transparencia y acceso a la información</b> 113           <ul style="list-style-type: none"> <li>Reflexiones de los partidos políticos 115</li> <li>Galería fotográfica 127</li> <li>Candidatos a Diputados al H. Congreso del Estado y planillas para la renovación de los Ayuntamientos 151</li> <li>Estadísticas generales 171               <ul style="list-style-type: none"> <li>Lista nominal del estado 172</li> <li>Total de casillas 172</li> <li>Voto promedio por casilla 173</li> <li>Porcentaje de participación 173</li> <li>Votación total para elección de Ayuntamiento 174</li> <li>Conformación del Congreso 2012-2015 174</li> <li>Conformación histórica del Congreso 175</li> <li>Alcaldías ganadas por partido 175</li> <li>Síndicos por partido político 175</li> <li>Regidurías por partido político 175</li> </ul> </li> <li>Estadísticas de la elección por municipio 177               <ul style="list-style-type: none"> <li>Resultado por municipio 178                   <ul style="list-style-type: none"> <li>Resultados de la elección</li> <li>Abstencionismo y participación</li> <li>Resultados de elecciones anteriores</li> </ul> </li> </ul> </li> <li>Estadísticas de la elección por distrito 283               <ul style="list-style-type: none"> <li>Resultados por distrito 285                   <ul style="list-style-type: none"> <li>Resultados de la elección</li> <li>Abstencionismo y participación</li> <li>Resultados de elecciones anteriores</li> </ul> </li> </ul> </li> </ul> </li> </ul>
<ul style="list-style-type: none"> <li><b>4. Jornada electoral</b> 87           <ul style="list-style-type: none"> <li>Sistema de Información Preliminar de Resultados Electorales (SIPRE) 88               <ul style="list-style-type: none"> <li>Comisión Especial del SIPRE</li> <li>Comité Técnico de Validación del SIPRE</li> <li>Líneas estratégicas del SIPRE 2012                   <ul style="list-style-type: none"> <li>Digitalización de las actas del SIPRE</li> <li>Aseguramiento del proceso</li> <li>Incorporación de nuevas tecnologías y nuevas formas de comunicación en Internet para la difusión de los resultados electorales</li> </ul> </li> </ul> </li> <li>Sala de prensa 92</li> </ul> </li> <li><b>5. Actos posteriores a la elección</b> 95           <ul style="list-style-type: none"> <li>Cómputo y declaración de validez de la elección de Ayuntamientos 95</li> <li>Cómputo y declaración de validez de la elección de Diputados 95</li> <li>Contencioso postelectoral 96</li> <li>Espacios de reflexión postelectoral Nuevo León 2011-2012 100</li> </ul> </li> <li><b>6. Fiscalización a partidos políticos</b> 103           <ul style="list-style-type: none"> <li>Capacitación en la fiscalización de los recursos 103</li> <li>Monitoreo de campañas 2012 104               <ul style="list-style-type: none"> <li>Informe de precampaña 2012</li> <li>Informe de campaña 2012</li> </ul> </li> </ul> </li> </ul>	



COMISIÓN ESTATAL ELECTORAL NUEVO LEÓN CEE



01

# Organismos Electorales

En el estado de Nuevo León, las elecciones son organizadas y vigiladas por ciudadanos. La Constitución Política del Estado de Nuevo León y la Ley Electoral del estado constituyen el marco legal del sistema electoral en nuestra entidad.

La legislación electoral establece de manera específica el ejercicio de los derechos políticos ciudadanos; la constitución y funcionamiento de las organizaciones políticas; y la preparación, desarrollo y vigilancia del proceso electoral para la renovación de los poderes públicos del estado (Ejecutivo, Legislativo y Ayuntamientos); también rige las resoluciones de lo contencioso electoral.

De esta manera, la legislación electoral es el marco jurídico en el que se sustenta el ejercicio de la renovación de los poderes públicos. De acuerdo con lo establecido, los organismos electorales son los siguientes:

- La Comisión Estatal Electoral
- Las Comisiones Municipales Electorales
- Las Mesas Directivas de Casilla
- Las Mesas Auxiliares de Cómputo
- El Tribunal Electoral del Estado

Con excepción de las Mesas Directivas de Casilla, el resto de los organismos mencionados son integrados mediante convocatoria pública, con el fin de que sean los ciudadanos quienes participen en la conformación de las instituciones encargadas de organizar y vigilar las elecciones.

La Comisión Estatal Electoral (CEE) es un organismo público independiente, autónomo y de carácter permanente, que organiza y vigila las elecciones para Gobernador, Diputados locales y Ayuntamientos.



Fachada del edificio principal de la Comisión Estatal Electoral, ubicado en Madero 1420 poniente, Centro, Monterrey, N.L.



El objetivo de la Comisión Estatal Electoral es promover el desarrollo democrático en Nuevo León, fungir como autoridad responsable de garantizar la democracia electoral a través de la preparación, organización y vigilancia de los procesos electorales, así como coadyuvar al fortalecimiento de la cultura cívico-política de los ciudadanos.

La equidad, independencia, imparcialidad, legalidad, objetividad, certeza, definitividad y transparencia son los principios rectores de la función electoral.

La Comisión Estatal Electoral se integra por siete ciudadanos como cuerpo colegiado y cuenta además con apoyo profesional administrativo y técnico adscrito a la Coordinación Técnica.

Integración al 1 de julio de 2012 de la

# Comisión Estatal Electoral



## Comisionados Ciudadanos

**Lic. Luis Daniel López Ruiz**  
Comisionado Ciudadano Presidente

**Lic. Manuel Gerardo Ayala Garza**  
Comisionado Ciudadano Secretario

**Mtra. Miriam Guadalupe Hinojosa Dieck**  
Comisionada Ciudadana Primer Vocal

**Lic. Claudia Patricia Varela Martínez**  
Comisionada Ciudadana Segundo Vocal

**Lic. Mauricio Farías Villarreal**  
Comisionado Ciudadano Tercer Vocal

**Lic. Gilberto Pablo De Hoyos Koloffon**  
Comisionado Ciudadano Suplente

**Ing. Víctor Eduardo Salgado Carmona**  
Comisionado Ciudadano Suplente

**Lic. Jorge Arnoldo Salazar Rodríguez**  
Encargado del despacho de la  
Coordinación Técnica Electoral

## Representantes de los Partidos Políticos



**Partido Acción Nacional**

Lic. Jovita Morín Flores

*Propietario*

Lic. Adriana Paola Coronado Ramírez

*Suplente*



**Partido del Trabajo**

Profr. Luis Antonio Noyola Sánchez

*Propietario*

Profr. Guillermo Julian Ibarra Rivas

*Suplente*



**Nueva Alianza Partido Político Nacional**

Lic. José Antonio Bacca Buentello

*Propietario*

Lic. Armando de la Rosa Rivera

*Suplente*



**Partido Revolucionario Institucional**

Lic. Edgar Romo García

*Propietario*

Lic. José Nazario Pineda Osorio

*Suplente*



**Partido Verde Ecologista de México**

Lic. Roberto Martínez Sada

*Propietario*

Lic. Olga Lucía Díaz Pérez

*Suplente*



**Partido Demócrata**

Lic. Alain Gerardo Sandoval Serna

*Propietario*

Lic. Gregorio Martínez Rivera

*Suplente*



**Partido de la Revolución Democrática**

Ing. Eduardo Arguijo Baldenegro

*Propietario*

Profra. Sandra Gpe. Guerra Garza

*Suplente*



**Movimiento Ciudadano**

C. P. Ernesto P. Cerda Serna

*Propietario*

Lic. Blanca Rocío Carranza Arriaga

*Suplente*



**Partido Cruzada Ciudadana**

Lic. Luis Servando Farías González

*Propietario*

Lic. Marco Antonio Segura Chávez

*Suplente*

Comisionados Ciudadanos de la

# Comisión Estatal Electoral



Lic. Luis Daniel López Ruiz  
Comisionado Ciudadano Presidente



Lic. Manuel Gerardo Ayala Garza  
Comisionado Ciudadano Secretario



Mtra. Miriam Guadalupe Hinojosa Dieck  
Comisionada Ciudadana Primer Vocal



Lic. Claudia Patricia Varela Martínez  
Comisionada Ciudadana Segundo Vocal



Lic. Mauricio Farías Villarreal  
Comisionado Ciudadano Tercer Vocal



Lic. Gilberto Pablo De Hoyos Koloffon  
Comisionado Ciudadano Suplente



Ing. Víctor Eduardo Salgado Carmona  
Comisionado Ciudadano Suplente



Lic. Jorge Arnoldo Salazar Rodríguez  
Encargado del despacho de la  
Coordinación Técnica Electoral

Representantes al 1 de julio de 2012 ante la CEE de

## Partidos Políticos



### Partido Acción Nacional



Lic. Jovita Morín Flores  
*Propietario*



Lic. Adriana Paola Coronado Ramírez  
*Suplente*



### Partido Revolucionario Institucional



Lic. Edgar Romo García  
*Propietario*



Lic. José Nazario Pineda Osorio  
*Suplente*



### Partido Revolución Democrática



Ing. Eduardo Arguijo Baldenegro  
*Propietario*



Profr. Sandra Gpe. Guerra Garza  
*Suplente*



### Partido del Trabajo



Profr. Luis Antonio Noyola Sánchez  
*Propietario*



Profr. Guillermo Julian Ibarra Rivas  
*Suplente*



### Partido Verde Ecologista de México



Lic. Roberto Martínez Sada  
*Propietario*



Lic. Olga Lucía Díaz Pérez  
*Suplente*



### Partido Movimiento Ciudadano



C. P. Ernesto P. Cerda Serna  
*Propietario*



Lic. Blanca Rocío Carranza Arriaga  
*Suplente*



### Partido Nueva Alianza



Lic. José Antonio Bacca Buentello  
*Propietario*



Lic. Armando de la Rosa Rivera  
*Suplente*



### Partido Demócrata



Lic. Alain Gerardo Sandoval Serna  
*Propietario*



Lic. Gregorio Martínez Rivera  
*Suplente*



### Partido Cruzada Ciudadana



Lic. Luis Servando Farías González  
*Propietario*



Lic. Marco Antonio Segura Chávez  
*Suplente*



## Etapas del Proceso Electoral 2012

PREPARACIÓN DE LA ELECCIÓN DEL 1 DE JULIO DE 2012		
NOVIEMBRE 2011	1	Inicio de periodo ordinario de actividad electoral de la Comisión Estatal Electoral.
	3	Aprobación del calendario electoral 2011-2012.
	22 al 30	Periodo de acreditación de Observadores Electorales.
	1 al 30	Determinación por parte de la Comisión Estatal Electoral de los topes de gastos de precampaña por precandidato y tipo de elección.
	1 al 30	Límite para fijar los topes de gastos de campaña para las elecciones de Diputados al Congreso del Estado y Ayuntamientos.
DICIEMBRE 2011	12	Designación de los integrantes de las Comisiones Municipales Electorales.
	19	Aprobación de acuerdo del Diseño del Sistema de Cómputo y Difusión Electrónica relativo a la Información Preliminar de Resultados Electorales.
AÑO ELECTORAL 2012		
ENERO 2012	2	Integración y toma de protesta a los funcionarios de las Comisiones Municipales Electorales por la Comisión Estatal Electoral, a más tardar 180 días antes de la celebración de la elección.
	3 al 17	Instalación de las Comisiones Municipales Electorales.
	23	Firma del Convenio de Apoyo y Colaboración entre la Comisión Estatal Electoral y el Instituto Federal Electoral para el Proceso Electoral 2012.
	23	Aprobación del Financiamiento público para actividades ordinarias permanentes y para gastos de campaña de los partidos políticos para 2012.
FEBRERO 2012	27	Sorteo de un mes del calendario que, junto con el que siga en su orden, son tomados como base para la insaculación de los ciudadanos que integrarán las Mesas Directivas de Casilla.
MARZO 2012	3	Elaboración por parte de la Dirección de Organización y Estadística Electoral de los formatos de actas y las boletas que se utilizaron en la Jornada electoral, turnadas para su aprobación al Pleno de la Comisión Estatal Electoral por conducto del Coordinador Técnico, 120 días antes de la fecha de la elección.
	29	Límite para el registro de coaliciones ante la Comisión Estatal Electoral (Diputados al Congreso del Estado y Ayuntamientos).
ABRIL 2012	15	Inicio del registro de candidatos para las elecciones de Diputados al Congreso del Estado y Ayuntamientos.
	Del 29 de abril al 27 de junio	Campañas para las elecciones de Diputados al Congreso del Estado y Ayuntamientos.

AÑO ELECTORAL 2012		
MAYO 2012	10	Fecha límite para el registro de candidatos para las elecciones de Diputados al Congreso del Estado y Ayuntamientos.
	Del 11 de mayo al 16 de junio	Organización de los debates entre candidatos a Diputados al Congreso del Estado y Ayuntamientos, una vez que concluya el periodo de registro de candidatos.
	14	Límite para que las Comisiones Municipales Electorales realicen la segunda insaculación de los ciudadanos que integran las Mesas Directivas de Casilla.
	20	Se ordena la publicación del listado de los miembros de las Mesas Directivas de Casillas en el Periódico Oficial del Estado y en al menos tres diarios de mayor circulación en la entidad.
	31	30 días antes de la elección de que se trate, la Comisión Estatal Electoral publicará en el Periódico Oficial del Estado y en por lo menos dos de los periódicos de mayor circulación en el estado y en su portal de Internet la lista completa de todos los candidatos a Diputados al Congreso del Estado y planillas para la renovación de los Ayuntamientos.
	31	Fecha para que la Comisión Estatal Electoral integre las Mesas Auxiliares de Cómputo, 30 días antes de la elección.
JUNIO 2012	15	Límite para que la Comisión Estatal Electoral realice la validación técnica y prueba del sistema de cómputo y difusión electrónica de los resultados preliminares de las elecciones (15 días antes de la elección).
	15	La Comisión Estatal Electoral da a conocer a los partidos políticos 15 días antes de la Jornada electoral, la lista de los auxiliares designados.
	15	Aprobación del Acuerdo para proveer lo necesario a fin de que los Funcionarios de Casilla, así como los Representantes de partido, coaliciones y candidatos, reciban alimentación el día de la elección.
JULIO 2012	1	<b>Jornada electoral</b> Elecciones ordinarias de Diputados al H. Congreso del Estado y los 51 Ayuntamientos.
RESULTADOS Y DECLARACIÓN DE VALIDEZ DE LAS ELECCIONES		
JULIO 2012	4	Cómputo preliminar de la elección de Diputados por parte de las Mesas Auxiliares de Cómputo.
	4	Cómputo total de la elección de los Ayuntamientos por parte de las Comisiones Municipales Electorales.
	6	Cómputo total de la elección de Diputados por parte de la Comisión Estatal Electoral.

## Reuniones de las Comisiones Especiales Dictaminadoras

**Sesiones Ordinarias y Extraordinarias**

En la toma de acuerdos que regularon el Proceso Electoral 2011-2012 para la renovación de los 51 Ayuntamientos y Diputados al H. Congreso del Estado, todas las decisiones adoptadas fueron precedidas por un conjunto de deliberaciones, donde se escuchó y atendió cada uno de los planteamientos expuestos por los integrantes, hasta agotar la discusión.

Las 41 sesiones celebradas desde el 1 de noviembre de 2011, día de la instalación y apertura del periodo ordinario de actividad electoral, fueron realizadas conforme a la legislación electoral y al Reglamento Interior de la Comisión Estatal Electoral, teniendo libre acceso a cada una de ellas personas interesadas de diferentes sectores y organizaciones sociales, como los representantes de los diferentes medios de comunicación. Se aprobaron 581 acuerdos por el Pleno de este organismo electoral, para regular y conducir el proceso electoral.

**Sesiones**

NÚMERO DE SESIONES	TIPO DE SESIÓN
14	Ordinarias
24	Extraordinarias
1	De instalación periodo ordinario de actividad electoral
1	Jornada electoral
1	De cómputo

**Reuniones de la Comisión Especial del Servicio Profesional Electoral (CESPE)**

**30 de enero de 2012.** La CESPE se reúne para analizar el lanzamiento de las convocatorias para ocupar los puestos de la Coordinación Técnica Electoral y de la Dirección Jurídica.

**10 de febrero de 2012.** La Comisión afina detalles para las convocatorias de la Coordinación Técnica Electoral y de la Dirección Jurídica.

**03 de mayo de 2012.** La CESPE acuerda el lanzamiento de las convocatorias para la Coordinación Técnica Electoral y la Dirección Jurídica.

**04 de mayo de 2012.** Reunión de la CESPE con partidos políticos donde se establecen fechas para las tres etapas de las convocatorias.

**09 de mayo de 2012.** Lanzamiento de las convocatorias para la Coordinación Técnica Electoral y la Dirección Jurídica.

**07 de junio de 2012.** Reunión CESPE con partidos políticos para dar a conocer el listado de los aspirantes inscritos y elección de proveedores para los exámenes psicométricos, examen de conocimientos y para el assessment center.

**19 de junio de 2012.** Reunión CESPE para la ponderación de las etapas de las convocatorias para la Coordinación Técnica Electoral y la Dirección Jurídica.

**16 de agosto de 2012.** Reunión CESPE para el análisis de los resultados obtenidos por los aspirantes en el examen psicométrico, de conocimientos, assessment center, entrevista y elección de los candidatos a ocupar los puestos de la Coordinación Técnica Electoral y de la Dirección Jurídica.

**22 de agosto de 2012.** Reunión CESPE y partidos políticos para dar a conocer a los ganadores de las convocatorias emitidas.

**23 de agosto de 2012.** Toma de protesta de candidatos electos a dichas plazas.

**COMISIÓN ESPECIAL PARA LA INTEGRACIÓN Y REMOCIÓN DE LOS INTEGRANTES DE LAS COMISIONES MUNICIPALES ELECTORALES Y MESAS AUXILIARES DE CÓMPUTO PARA EL PROCESO ELECTORAL 2012**

Cantidad de reuniones realizadas	Temas tratados	Fecha
1	Revisión de expedientes de prospectos a Comisionados Municipales Electorales	28 de noviembre 2011
2	Propuesta de integración de Comisiones Municipales Electorales	5 y 9 de diciembre 2011
2	Revisión de expedientes de prospectos a integrantes de las Mesas Auxiliares de Cómputo	6 y 9 junio 2012

**COMISIÓN ESPECIAL PARA EL DISEÑO Y ELABORACIÓN DE LA DOCUMENTACIÓN Y MATERIAL ELECTORAL PARA EL PROCESO ELECTORAL 2012**

Cantidad de reuniones realizadas	Temas tratados	Fecha
2	Revisión y análisis de los términos de las bases técnicas de documentación y material electoral	1 y 23 de marzo 2012
1	Aprobación y autorización de las bases técnicas de documentación y material electoral para la publicación de las convocatorias públicas nacionales.	30 de marzo 2012
1	Análisis de visitas a las empresas participantes en las convocatorias de las licitaciones públicas nacionales de documentación y material electoral	21 de abril 2012

**COMISIÓN ESPECIAL PARA EL SISTEMA DE INFORMACIÓN PRELIMINAR DE RESULTADOS ELECTORALES**

Cantidad de reuniones	Temas tratados	Fecha
1	Aprobación de operatividad de la CESIPRE Aprobación de funciones de la CESIPRE Aprobación del calendario de trabajo Aprobación del mecanismo de validación del SIPRE, funciones e integración del Comité Técnico de Validación	5 de septiembre de 2011
1	Nombramiento del Comité Técnico de Validación del SIPRE Calendario de actividades para la elaboración del diseño del SIPRE Aprobación de las líneas estratégicas del SIPRE 2012 Presentación del diseño del SIPRE	3 de octubre de 2011
1	Informe del Comité Técnico de Validación del SIPRE Demostración técnica del sistema Revisión del diseño del SIPRE	31 de octubre de 2011
1	Conformación de la CESIPRE Informe del Comité Técnico de Validación del SIPRE Análisis del diseño del sitio WEB del SIPRE Licitación del proyecto de digitalización de actas del SIPRE Última revisión del diseño del SIPRE	29 de noviembre de 2011
1	Aprobación del diseño del SIPRE	5 de diciembre de 2011
1	Descripción de etapas del SIPRE Informe del inicio de la etapa de construcción y desarrollo del SIPRE	30 de enero de 2012
1	Informe de actividades del SIPRE Informe de resultados de los simulacros Sitio de publicación	30 de abril de 2012
1	Informe de actividades del SIPRE Información sobre recepción de paquetes electorales Sitio WEB del SIPRE. Versión final Sitios replicadores de partidos políticos Mecanismo de la prueba del SIPRE ante partidos políticos	7 de junio de 2012
1	Informe final de actividades del SIPRE	15 de agosto de 2012

# Comisiones Municipales Electorales

Las Comisiones Municipales Electorales son las encargadas de llevar a cabo la preparación, desarrollo y vigilancia del proceso electoral en cada uno de los 51 municipios del estado; así como de realizar el cómputo, declaración de validez de las elecciones de Ayuntamiento y entrega de constancias de mayoría y representación proporcional a los candidatos que resulten electos.

Son de carácter eventual, funcionan únicamente en año electoral, se instala una por cada municipio y se integran por cuatro comisionados ciudadanos que desempeñan los cargos de Presidente, Secretario, Vocal y Suplente Común.

El 3 de noviembre de 2011 la Comisión Estatal Electoral convocó a los ciudadanos del estado a postularse para formar parte de estos organismos electorales. Después de evaluar de manera conjunta con los representantes de los partidos políticos acreditados ante la Comisión las 631 solicitudes de candidatos, de los cuales 369 fueron mujeres y 262 hombres, el 15 de diciembre del mismo año fueron designados los 204 comisionados ciudadanos municipales, los cuales rindieron protesta el 2 de enero de 2012, conforme lo establece el artículo 97 de la Ley Electoral del Estado de Nuevo León.



De los 204 comisionados ciudadanos para este proceso electoral 132 (65%) fueron mujeres y 72 (35%) hombres.

Conforme a la Ley Electoral del estado, cada Comisión Municipal sesionó para su instalación dentro de los primeros quince días del mes de enero de 2012. Efectuaron sesiones permanentes para la Jornada electoral el 1 de julio de 2012; y el día del Cómputo y declaratoria de validez de la elección, el 4 de julio del mismo año. Además, sesionaron de forma ordinaria 18 veces y las necesarias de manera extraordinaria, dependiendo de los asuntos particulares en cada municipio, dando un total de 1496 sesiones en las 51 Comisiones Municipales.



## NÚMERO DE SESIONES

## TIPO DE SESIÓN

1496

Ordinarias y Extraordinarias

## Mesas Auxiliares de Cómputo

Son organismos electorales integrados mediante convocatoria pública por cuatro ciudadanos, los cuales desempeñan las funciones de Presidente, Secretario, Vocal y un Suplente Común. Las Mesas Auxiliares de Cómputo tienen como función exclusiva el cómputo parcial de la elección de Diputados y Gobernador en el municipio o distrito electoral correspondiente (en 2012 solamente la elección de Diputados), el cual se realiza el miércoles siguiente a la elección.

Se instaló una por cada municipio en el estado, a excepción del área metropolitana donde se instalaron el número de Mesas conforme los distritos electorales que contengan, dando un total de 63 Mesas Auxiliares de Cómputo instaladas de la siguiente manera:

- 8 en Monterrey
- 4 en Guadalupe
- 3 en San Nicolás de los Garza
- 1 en cada uno de los 48 municipios restantes

Para este proceso electoral se recibieron un total de 442 propuestas para ser funcionarios de las Mesas Auxiliares de Cómputo, de los 252 nombrados 169 (67%) fueron mujeres y 83 (33%) hombres.



## Mesas Directivas de Casilla



El artículo 106 de la Ley Electoral del estado define que las Mesas Directivas de Casilla son organismos que tienen a su cargo la recepción, escrutinio y cómputo del sufragio en las secciones en que se dividen los municipios, y coparticipan en la preparación, desarrollo y vigilancia del proceso electoral. Los ciudadanos que integraron las casillas el día de la Jornada electoral fueron seleccionados mediante una doble insaculación o sorteo. Para la elección del 1 de Julio de 2012 se integraron 5671 casillas en todo el estado y se nombraron 44352 funcionarios de Mesas Directivas de Casilla, entre propietarios y suplentes.

## Ciudadanos que participaron en el Proceso Electoral 2012

### CIUDADANOS QUE PARTICIPARON EN EL PROCESO ELECTORAL 2012

Organismo		Cantidad
Funcionarios de la Comisión Estatal Electoral		531
Funcionarios de las Comisiones Municipales Electorales		2 060
Funcionarios de las Mesas Auxiliares de Cómputo		252
Funcionarios de las Mesas Directivas de Casilla		44 352
Observadores Electorales		375
Representantes de Partido Político	ante CME	578
Coalición o Candidato ante los Organismos Electorales	ante MAC	531
	ante MDC	61 164
<b>Total de asistencia</b>		<b>109 843</b>









Verduras frescas

ADORNAMIENTOS

ARTÍCULOS Y ADORNAMIENTOS

70572

02

## Los partidos políticos en la elección

Los partidos políticos son entidades de interés público, que cuentan para todos los efectos legales, con personalidad jurídica y patrimonio propio. Tienen como finalidad promover la organización y participación de los ciudadanos en la vida democrática, contribuyen a la integración de los órganos de representación estatal y municipal, y hacen posible mediante el sufragio, el acceso de los ciudadanos a los cargos de elección popular, de acuerdo con los programas, principios e ideología que postulan.


En el sistema político en el que vivimos, los partidos políticos son una pieza fundamental de la vida democrática en el estado, en el Proceso Electoral 2011-2012 se contó con nueve partidos políticos acreditados ante este organismo electoral:

- Partido Acción Nacional (PAN)
- Partido Revolucionario Institucional (PRI)
- Partido de la Revolución Democrática (PRD)
- Partido del Trabajo (PT)
- Partido Verde Ecologista de México (PVEM)
- Movimiento Ciudadano (MC)
- Nueva Alianza Partido Político Nacional (PANAL)
- Partido Demócrata (PD)\*
- Partido Cruzada Ciudadana (PCC)\*

*\*Partidos sólo con registro estatal*

Asimismo, durante el proceso electoral, se formó la coalición denominada "Compromiso por Nuevo León" conformada por el Partido Revolucionario Institucional, Partido Verde Ecologista de México, Partido Demócrata y Partido Cruzada Ciudadana.

Cabe destacar que cada partido político o coalición, por Ley, tiene el derecho a contar con representación ante los organismos electorales, desde la Comisión Estatal Electoral hasta las Mesas Directivas de Casilla, de esta forma son corresponsables de la preparación, desarrollo y vigilancia de los procesos electorales, tal y como lo señala el artículo 3 de la Ley Electoral del Estado.



<<

Se logró instalar una casilla en cada rincón del estado de Nuevo León.

# Financiamiento público

Los partidos políticos tienen derecho a financiamiento público para sus campañas electorales, el cual es equivalente al autorizado para sus actividades ordinarias permanentes; se otorga en una sola exhibición dentro de los primeros dos meses del año de la elección.

Para el pasado Proceso Electoral 2012, la Comisión Estatal Electoral otorgó a cada partido político el financiamiento para los gastos de campaña en el mes de febrero del mismo año.

Los montos entregados de acuerdo al cálculo del financiamiento público señalado en el artículo 50 de la Ley Electoral del estado fueron los siguientes:



GASTOS DE CAMPAÑA 2012	
PARTIDO POLÍTICO	IMPORTE
Partido Acción Nacional	\$ 1 315 561.00
Partido Revolucionario Institucional	\$ 13 559 183.10
Partido de la Revolución Democrática	\$ 2 616 058.45
Partido del Trabajo	\$ 2 690 429.72
Partido Verde Ecologista de México	\$ 3 097 188.07
Movimiento Ciudadano	\$ 230 464.20
Partido Demócrata	\$ 180 286.83
Partido Cruzada Ciudadana	\$ 240 382.45

# Precampañas electorales

La precampaña electoral es el conjunto de actos que realizan los partidos políticos, sus militantes y los precandidatos a cargos de elección popular debidamente registrados por cada partido político.

Forman parte de las precampañas los procesos internos para selección de candidatos a cargos de elección popular que realizan los partidos políticos y los precandidatos, de conformidad con lo establecido en los estatutos, reglamentos, acuerdos y demás disposiciones de carácter general que aprueben los órganos de dirección de cada partido político.

El periodo para las precampañas electorales comprendió del 15 de febrero al 25 de marzo de 2012.

## Topes de gastos de precampaña

El 28 de noviembre del año 2011 la Comisión Estatal Electoral determinó los topes de gastos de precampaña por precandidato y tipo de elección. Se estableció que el monto por el tope de gastos de precampaña no podría exceder la cantidad equivalente al 18% del tope de gastos de campaña para la elección correspondiente.



## Topes de gasto por precandidato para la elección de Diputados locales

DISTRITO	CANTIDAD EN MONEDA NACIONAL
1	\$ 162 041.96
2	\$ 111 630.93
3	\$ 110 540.95
4	\$ 103 135.49
5	\$ 80 460.60
6	\$ 81 500.31
7	\$ 83 818.71
8	\$ 105 158.55
9	\$ 100 732.80
10	\$ 100 432.93
11	\$ 102 117.53
12	\$ 113 758.44
13	\$ 114 778.72
14	\$ 131 596.18
15	\$ 85 080.66
16	\$ 250 716.12
17	\$ 164 554.33
18	\$ 108 690.02
19	\$ 130 963.33
20	\$ 178 655.92
21	\$ 118 263.14
22	\$ 256 105.36
23	\$ 92 270.36
24	\$ 96 973.23
25	\$ 79 486.29
26	\$ 161 796.19
<b>Total:</b>	<b>\$3 225 259.05</b>

## Topes de gasto por precandidato para la elección de Ayuntamientos

NO.	MUNICIPIO	CANTIDAD EN MONEDA NACIONAL	NO.	MUNICIPIO	CANTIDAD EN MONEDA NACIONAL
1	Abasolo	\$ 6 075.93	27	Los Herreras	\$ 11 774.17
2	Agualeguas	\$ 17 015.99	28	Hidalgo	\$ 30 679.01
3	Los Aldamas	\$ 12 042.19	29	Higueras	\$ 8 930.14
4	Allende	\$ 46 847.79	30	Hualahuis	\$ 14 088.70
5	Anáhuac	\$ 60 329.27	31	Iturbide	\$ 13 853.72
6	Apodaca	\$ 317 521.35	32	Juárez	\$ 444 931.18
7	Aramberri	\$ 47 941.24	33	Lampazos de Naranjo	\$ 22 949.16
8	Bustamante	\$ 12 656.53	34	Linares	\$ 123 959.17
9	Cadereyta Jiménez	\$ 111 608.07	35	Marín	\$ 12 815.70
10	El Carmen	\$ 17 616.02	36	Melchor Ocampo	\$ 5 612.69
11	Cerralvo	\$ 24 457.44	37	Mier y Noriega	\$ 25 392.44
12	Ciénega de Flores	\$ 33 588.71	38	Mina	\$ 24 622.57
13	China	\$ 41 236.08	39	Montemorelos	\$ 94 605.63
14	Dr. Arroyo	\$ 104 053.75	40	Monterrey	\$ 859 728.36
15	Dr. Coss	\$ 15 317.84	41	Parás	\$ 11 894.40
16	Dr. González	\$ 12 213.43	42	Pesquería	\$ 36 199.69
17	Galeana	\$ 116 012.92	43	Los Ramones	\$ 21 932.12
18	García	\$ 164 409.20	44	Rayones	\$ 14 752.26
19	San Pedro Garza García	\$ 105 011.06	45	Sabinas Hidalgo	\$ 94 884.42
20	Gral. Bravo	\$ 24 815.15	46	Salinas Victoria	\$ 51 178.60
21	Gral. Escobedo	\$ 193 527.16	47	San Nicolás de los Garza	\$ 335 002.62
22	Gral. Terán	\$ 39 960.22	48	Santa Catarina	\$ 288 534.83
23	Gral. Treviño	\$ 7 539.56	49	Santiago	\$ 62 007.51
24	Gral. Zaragoza	\$ 19 258.79	50	Vallecillo	\$ 15 466.27
25	Gral. Zuazua	\$ 42 260.40	51	Villaldama	\$ 16 534.10
26	Guadalupe	\$ 460 795.31	<b>Total:</b>		<b>\$ 4 696 440.84</b>

# Campañas electorales

Se define como el conjunto de actividades llevadas a cabo por los partidos políticos nacionales o estatales, las coaliciones y candidatos registrados, con el propósito de promover sus programas, principios, estatutos, plataformas o candidaturas para la obtención del voto ciudadano. El periodo de las campañas electorales abarcó del 29 de abril al 27 de junio de 2012.

## Topes de gastos de campaña

El 28 de noviembre de 2011 la Comisión Estatal Electoral determinó los topes de gastos de campaña, de acuerdo con los artículos 81, fracciones XXIII y XXXVI, y 141 de la Ley Electoral del estado, para cada una de las elecciones de Diputados locales y Ayuntamientos. La Comisión Estatal Electoral es competente para determinar el monto de los topes a los gastos que realicen los partidos políticos, las coaliciones y sus candidatos en sus actividades de campaña electoral, conforme a las reglas que se establecen en la citada Ley Electoral.



## Topes de gasto por candidato para la elección de Diputados locales

DISTRITO	CANTIDAD EN MONEDA NACIONAL
1	\$ 900 233.11
2	\$ 620 171.83
3	\$ 614 116.40
4	\$ 572 974.95
5	\$ 447 003.32
6	\$ 452 779.52
7	\$ 465 659.48
8	\$ 584 214.17
9	\$ 559 626.66
10	\$ 557 960.71
11	\$ 567 319.63
12	\$ 631 991.34
13	\$ 637 659.54
14	\$ 731 089.88
15	\$ 472 670.36
16	\$ 1 392 867.31
17	\$ 914 190.74
18	\$ 603 833.44
19	\$ 727 574.06
20	\$ 992 532.87
21	\$ 657 017.46
22	\$ 1 422 807.54
23	\$ 512 613.13
24	\$ 538 740.18
25	\$ 441 590.48
26	\$ 898 867.70
<b>TOTAL</b>	<b>\$17 918 105.82</b>

## Topes de gasto por candidato para la elección de Ayuntamientos

NO.	MUNICIPIO	CANTIDAD EN MONEDA NACIONAL	NO.	MUNICIPIO	CANTIDAD EN MONEDA NACIONAL
1	Abasolo	\$33 755.19	27	Los Herreras	\$ 65 412.08
2	Agualeguas	\$94 533.30	28	Hidalgo	\$ 170 438.94
3	Los Aldamas	\$66 901.03	29	Higueras	\$ 49 611.88
4	Allende	\$ 260 265.49	30	Hualahuis	\$ 78 270.55
5	Anáhuac	\$ 335 162.59	31	Iturbide	\$ 76 965.10
6	Apodaca	\$ 1764 007.47	32	Juárez	\$ 2 471 839.91
7	Aramberri	\$ 266 340.23	33	Lampazos de Naranjo	\$ 127 495.32
8	Bustamante	\$ 70 314.06	34	Linares	\$ 688 662.03
9	Cadereyta Jiménez	\$ 620 044.82	35	Marín	\$ 71 198.33
10	El Carmen	\$ 97 866.75	36	Melchor Ocampo	\$ 31 181.59
11	Cerralvo	\$ 135 874.64	37	Mier y Noriega	\$ 141 069.13
12	Ciénega de Flores	\$ 186 603.93	38	Mina	\$ 136 792.07
13	China	\$ 229 089.33	39	Montemorelos	\$ 525 586.84
14	Dr. Arroyo	\$ 578 076.40	40	Monterrey	\$ 4 776 268.66
15	Dr. Coss	\$ 85 099.12	41	Parás	\$ 66 080.01
16	Dr. González	\$ 67 852.41	42	Pesquería	\$ 201 109.36
17	Galeana	\$ 644 516.24	43	Los Ramones	\$ 121 845.10
18	García	\$ 913 384.43	44	Rayones	\$ 81 956.99
19	San Pedro Garza García	\$ 583 394.75	45	Sabinas Hidalgo	\$ 527 135.67
20	Gral. Bravo	\$ 137 861.96	46	Salinas Victoria	\$ 284 325.57
21	Gral. Escobedo	\$ 1 075 150.89	47	San Nicolás de los Garza	\$ 1 861 125.69
22	Gral. Terán	\$ 222 001.23	48	Santa Catarina	\$ 1 602 971.28
23	Gral. Treviño	\$ 41 886.47	49	Santiago	\$ 344 486.15
24	Gral. Zaragoza	\$ 106 993.29	50	Vallecillo	\$ 85 923.74
25	Gral. Zuazua	\$ 234 780.00	51	Villaldama	\$ 91 856.09
26	Guadalupe	\$ 2 559 973.94		<b>Total</b>	<b>\$ 26 091 338.00</b>

# Registro de candidatos

La Comisión Estatal Electoral es el organismo responsable de recibir las solicitudes de registro de los candidatos, por lo que quienes sean postulados por los partidos políticos y coaliciones deben cumplir con los requisitos establecidos en los artículos 47, 48, 122 y 124 de la Constitución Política del Estado de Nuevo León, así como los artículos 9, 10, 112, 113 y 114 de la Ley Electoral del estado.

Conforme a lo señalado por el artículo 111 de la Ley, sólo los partidos políticos y coaliciones pueden registrar candidatos para cargos de elección popular en el estado de Nuevo León.

En el plazo comprendido del 15 de abril al 10 de mayo de 2012 se llevó a cabo el registro de candidatos a Diputados locales y Ayuntamientos. El cómputo de este plazo fue de momento a momento, por lo que todos los días fueron hábiles. En este periodo se realizaron los registros dentro del marco legal vigente en materia electoral, respetando los principios rectores de la función electoral, así como los derechos ciudadanos de los partidos políticos y coalición.

Durante el Proceso Electoral 2011-2012 se aprobó el registro del convenio de coalición siguiente:

- Coalición Compromiso por Nuevo León, presentada por las entidades políticas Partido Revolucionario Institucional, Partido Verde Ecologista de México, Partido Demócrata y Partido Cruzada Ciudadana, para postular candidatos a Diputados locales por los 26 distritos electorales y candidatos a integrar los 51 Ayuntamientos en el estado de Nuevo León para la elección del año 2012.

Para el Proceso Electoral 2011-2012, la participación de los partidos políticos y coalición en la postulación de candidatos ascendió a 4 mil 077 personas.

## Coalición registrada para el Proceso Electoral 2012

COALICIÓN	PARTIDOS QUE LA INTEGRAN	ELECCIÓN
Compromiso por Nuevo León	Partido Revolucionario Institucional, Partido Verde Ecologista de México, Partido Demócrata y Partido Cruzada Ciudadana	Diputados y Ayuntamientos





## Registro de candidatos aprobados por la CEE POR PARTIDO POLÍTICO Y POR GÉNERO

DIPUTADOS					
Partido político	Total	Hombres	%	Mujeres	%
Registro de candidatos aprobados por la CEE	312	200	64.10	112	35.90
PAN	52	38	73.08	14	26.92
Coalición "Compromiso por Nuevo León"	52	30	57.69	22	42.31
PRD	52	37	71.15	15	28.85
PT	52	34	65.38	18	34.62
Movimiento Ciudadano	52	32	61.53	20	38.47
Nueva Alianza, PPN	52	29	55.76	23	44.24

AYUNTAMIENTOS PROPIETARIOS					
Partido político	Total	Hombres	%	Mujeres	%
Registro de candidatos aprobados por la CEE	1992	1098	55.12	894	44.88
PAN	432	254	58.80	178	41.20
Coalición "Compromiso por Nuevo León"	432	242	56.01	190	43.99
PRD	327	172	52.60	155	47.40
PT	348	190	54.60	158	45.40
Movimiento Ciudadano	130	61	46.93	69	56.07
Nueva Alianza, PPN	323	179	55.42	144	44.58

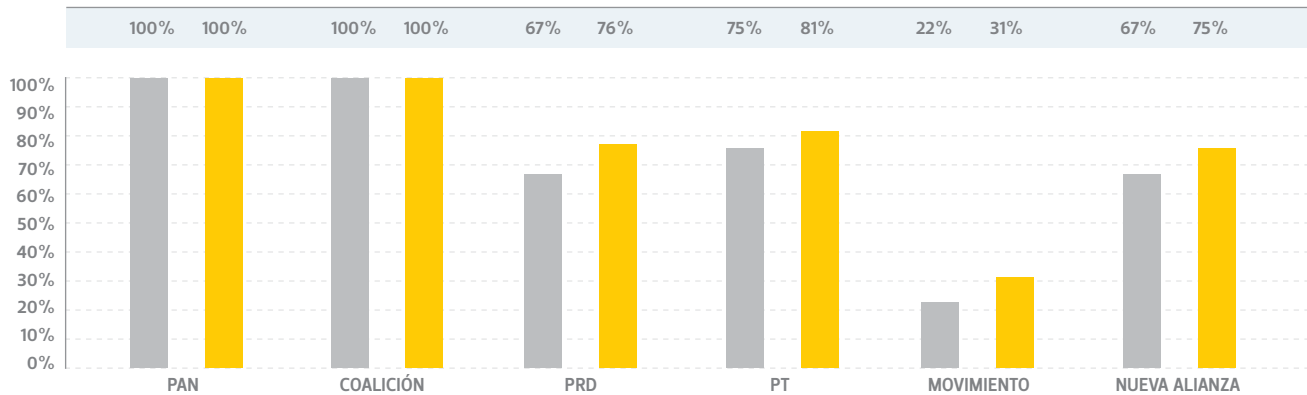
AYUNTAMIENTOS SUPLENTES					
Partido político	Total	Hombres	%	Mujeres	%
Registro de candidatos aprobados por la CEE	1773	878	49.52	895	50.48
PAN	381	203	53.28	178	46.72
Coalición "Compromiso por Nuevo León"	381	169	44.35	212	55.65
PRD	293	133	45.39	160	54.61
PT	310	163	52.58	147	47.42
Movimiento Ciudadano	119	42	35.30	77	64.70
Nueva Alianza, PPN	289	168	58.13	121	41.87

CONCENTRADO TOTAL DE AYUNTAMIENTOS					
Partido político	Total	Hombres	%	Mujeres	%
Registro de candidatos aprobados por la CEE	3765	1976	52.48	1789	47.52
PAN	813	457	56.21	356	43.79
Coalición "Compromiso por Nuevo León"	813	411	50.55	402	49.45
PRD	620	305	49.19	315	50.81
PT	658	353	53.65	305	46.35
Movimiento Ciudadano	249	103	41.37	146	58.63
Nueva Alianza, PPN	612	347	56.70	265	43.30

CONCENTRADO TOTAL DE AYUNTAMIENTOS Y DIPUTADOS					
Partido político	Total	Hombres	%	Mujeres	%
Registro de candidatos aprobados por la CEE	4077	2176	53.38	1901	46.62
PAN	865	495	57.22	370	42.78
Coalición "Compromiso por Nuevo León"	865	441	50.98	424	49.02
PRD	672	342	50.90	330	49.10
PT	710	387	54.50	323	45.50
Movimiento Ciudadano	301	135	44.85	166	55.15
Nueva Alianza, PPN	664	376	56.62	288	43.38

## Porcentaje de PLANILLAS Y CANDIDATOS REGISTRADOS

■ CANDIDATOS  
■ PLANILLAS



### PORCENTAJE DE PLANILLAS Y CANDIDATOS REGISTRADOS

Partido político	Planillas	Candidatos	Planillas (%)	Candidatos (%)
PAN	51	813	100%	100%
Coalición "Compromiso por Nuevo León"	51	813	100%	100%
PRD	34	620	66.67%	76.26%
PT	38	658	74.51%	80.93%
Movimiento Ciudadano	11	249	21.57%	30.63%
Nueva Alianza, PPN	34	612	66.67%	75.28%
<b>Total</b>	<b>219</b>	<b>3 765</b>		

### PORCENTAJE DE FÓRMULAS Y CANDIDATOS REGISTRADOS

Partido político	Fórmulas	Candidatos	Fórmulas (%)	Candidatos (%)
PAN	26	52	100%	100%
Coalición "Compromiso por Nuevo León"	26	52	100%	100%
PRD	26	52	100%	100%
PT	26	52	100%	100%
Movimiento Ciudadano	26	52	100%	100%
Nueva Alianza, PPN	26	52	100%	100%
<b>Total</b>	<b>156</b>	<b>312</b>		



## Registro de candidatos

**POR EDAD**

CONCENTRADO TOTAL					
	Total	Hombres	%	Mujeres	%
Registro de candidatos por edad	4077	2177	53.40	1900	46.60
21 a 30 años	861	428	49.71	433	50.29
31 a 40 años	1 057	513	48.53	544	51.47
41 a 50 años	1 058	534	50.47	524	49.53
51 a 60 años	752	457	60.77	295	39.23
61 o más años	349	245	70.20	104	29.80

## Registro de candidatos

**POR LUGAR DE NACIMIENTO**

CONCENTRADO POR ELECCIÓN					
	Ayuntamiento			Diputados locales	
Registro de candidatos por lugar de nacimiento	Total	Hombres	Mujeres	Hombres	Mujeres
	<b>4 077</b>	<b>1 975</b>	<b>1 790</b>	<b>202</b>	<b>110</b>
En el estado	3 487	1 686	1 549	157	95
Fuera del estado	590	289	241	45	15

CONCENTRADO TOTAL POR LUGAR DE NACIMIENTO					
Registro de candidatos por lugar de nacimiento	Total	Hombres	%	Mujeres	%
En el estado	3 487	1 843	52.85	1 644	47.15
Fuera del estado	590	334	56.61	256	43.39

## SUSTITUCIONES

### SUSTITUCIONES POR PARTIDO EN ELECCIÓN DE AYUNTAMIENTO

	PAN	Coalición "Compromiso por Nuevo León"	PRD	PT	Movimiento Ciudadano	Nueva Alianza
Libre	4	15	6	8	0	0
Renuncia	4	0	14	9	11	3
<b>Total</b>	<b>8</b>	<b>15</b>	<b>20</b>	<b>17</b>	<b>11</b>	<b>3</b>

### SUSTITUCIONES POR PARTIDO EN ELECCIÓN DE DIPUTADOS

	PAN	Coalición "Compromiso por Nuevo León"	PRD	PT	Movimiento Ciudadano	Nueva Alianza
Libre	0	1	0	0	0	0
Renuncia	0	0	0	4	2	0
<b>Total</b>	<b>0</b>	<b>1</b>	<b>0</b>	<b>4</b>	<b>2</b>	<b>0</b>

### SUSTITUCIONES TOTALES

Ayuntamientos		Diputados	
Libres	33	Libre	1
Renuncia	41	Renuncia	6
<b>Total</b>	<b>74</b>	<b>Total</b>	<b>7</b>
<b>Total:</b>	<b>81 sustituciones</b>		

## Planillas

### ENCABEZADAS POR MUJERES

#### PLANILLAS ENCABEZADAS POR MUJERES







Partido político	
PAN	8
Coalición "Compromiso por Nuevo León"	8
PRD	9
PT	11
Movimiento Ciudadano	1
Nueva Alianza, PPN	10
<b>Total</b>	<b>47</b>

Registro de planillas de candidatos

## a los Ayuntamientos de Nuevo León

PLANILLAS DE CANDIDATOS A LOS AYUNTAMIENTOS DEL ESTADO DE NUEVO LEÓN PROCESO ELECTORAL 2012							
Partidos políticos							Planillas por municipio
MUNICIPIOS							
Abasolo	1	1	1	1	0	1	5
Agualeguas	1	1	0	1	0	0	3
Los Aldamas	1	1	0	0	0	0	2
Allende	1	1	1	1	0	1	5
Anáhuac	1	1	1	1	0	1	5
Apodaca	1	1	1	1	0	1	5
Aramberri	1	1	1	0	0	1	4
Bustamante	1	1	1	0	0	0	3
Cadereyta Jiménez	1	1	1	1	1	1	6
El Carmen	1	1	1	1	1	1	6
Cerralvo	1	1	1	1	0	1	5
Ciénega de Flores	1	1	1	1	0	1	5
China	1	1	0	0	0	1	3
Dr. Arroyo	1	1	1	1	0	1	5
Dr. Coss	1	1	0	0	0	0	2
Dr. González	1	1	1	1	0	0	4
Galeana	1	1	1	1	1	1	6
García	1	1	1	1	1	1	6
San Pedro Garza García	1	1	1	1	1	1	6
Gral. Bravo	1	1	0	1	0	1	4
Gral. Escobedo	1	1	1	1	0	1	5
Gral. Terán	1	1	1	1	0	1	5
Gral. Treviño	1	1	0	0	0	0	2
Gral. Zaragoza	1	1	0	0	0	0	2
Gral. Zuazua	1	1	1	1	0	0	4
Guadalupe	1	1	1	1	1	1	6
Los Herreras	1	1	0	1	0	1	4
Hidalgo	1	1	1	1	1	1	6
Higueras	1	1	0	0	0	0	2
Hualahuisés	1	1	0	0	0	1	3
Iturbide	1	1	1	1	0	1	5
Juárez	1	1	1	1	1	1	6
Lampazos de Naranjo	1	1	0	1	0	1	4

PLANILLAS DE CANDIDATOS A LOS AYUNTAMIENTOS DEL ESTADO DE NUEVO LEÓN PROCESO ELECTORAL 2012

Partidos políticos							Planillas por municipio
MUNICIPIOS							
Linares	1	1	1	1	1	1	6
Marín	1	1	0	1	0	0	3
Melchor Ocampo	1	1	0	1	0	1	4
Mier y Noriega	1	1	1	1	0	1	5
Mina	1	1	1	1	0	0	4
Montemorelos	1	1	1	1	0	1	5
Monterrey	1	1	1	1	1	1	6
Parás	1	1	0	1	0	0	3
Pesquería	1	1	1	1	0	1	5
Los Ramones	1	1	0	0	0	0	2
Rayones	1	1	0	0	0	0	2
Sabinas Hidalgo	1	1	1	1	0	1	5
Salinas Victoria	1	1	1	0	0	0	3
San Nicolás de los Garza	1	1	1	1	0	1	5
Santa Catarina	1	1	1	1	1	1	6
Santiago	1	1	0	1	0	1	4
Vallecillo	1	1	1	1	0	0	4
Villaldama	1	1	1	0	0	0	3
<b>Totales</b>	<b>51</b>	<b>51</b>	<b>34</b>	<b>38</b>	<b>11</b>	<b>34</b>	<b>219</b>

Partido político	Planillas	Candidatos
PAN	51	813
Coalición "Compromiso por Nuevo León"	51	813
PRD	34	620
PT	38	658
Movimiento Ciudadano	11	249
Nueva Alianza, PPN	34	612
<b>Totales</b>	<b>219</b>	<b>3765</b>



# Propaganda electoral

## Propaganda en precampañas

Se entiende por propaganda de precampaña el conjunto de escritos, publicaciones, imágenes, grabaciones, proyecciones y expresiones que, durante el periodo establecido por la Ley Electoral y el que señale la convocatoria respectiva, difunden los precandidatos a cargos de elección popular con el propósito de dar a conocer su precandidatura.

Una vez concluido el plazo para las precampañas electorales, todos los precandidatos cumplieron con la obligación de retirar su propaganda electoral utilizada durante las precampañas dentro del plazo marcado después de celebradas las elecciones internas correspondientes.

## Propaganda en campañas

Para las campañas electorales que iniciaron el 29 de abril y concluyeron el 27 de junio, la Ley define como propaganda electoral al conjunto de escritos, publicaciones, imágenes, grabaciones, proyecciones y expresiones que durante la campaña electoral producen y difunden por cualquier medio los partidos políticos, las coaliciones, los candidatos registrados y sus simpatizantes con el propósito de presentar ante los ciudadanos las candidaturas registradas.

En el caso de radio y televisión, los partidos políticos y la coalición pudieron difundir sus diferentes propuestas a los ciudadanos nuevoleonenses, conforme a las pautas para la transmisión de dichos mensajes destinados a las campañas electorales de 2012, que fueran realizadas por la Comisión Estatal Electoral y presentadas al Comité de Radio y Televisión del Instituto Federal Electoral para su respectiva aprobación, con lo que se dio cabal cumplimiento a lo dispuesto por la Constitución Política de los Estados Unidos Mexicanos y las leyes reglamentarias respectivas.

Conforme al previo acuerdo con las autoridades competentes, la Comisión estableció los lugares de uso común, áreas en donde en igualdad de circunstancias los partidos políticos y la coalición pudieron fijar su propaganda a través de bastidores y mamparas, donde no se dañara el equipamiento urbano o las instalaciones y que, además, no se impidiera o dificultara la visibilidad de los conductores o la circulación de vehículos o peatones.

De esta manera, la Comisión Estatal Electoral colaboró con la limpieza y el orden para que nuestro estado luciera con ciudades libres de contaminación visual, y además, para que los



partidos políticos, coalición y candidatos compitieran durante las campañas electorales en igualdad de circunstancias en el ejercicio de este derecho.

# Debates municipales

Correspondió a cada una de las Comisiones Municipales Electorales organizar un debate obligatorio entre los candidatos a Alcalde con apoyo de la Dirección de Organización y Estadística Electoral. Se realizaron 51 debates, uno para cada municipio, igualando los registrados durante el Proceso Electoral 2009.

La Comisión Estatal Electoral y las Comisiones Municipales Electorales, en conjunto con los representantes o asesores de los partidos políticos, llevaron a cabo las reuniones de trabajo para determinar la mecánica para el debate, debiendo considerar los siguientes puntos:

- Tiempo máximo de duración
- Número de rondas
- Tiempo máximo de cada ronda
- Tiempo de réplica y contrarréplica
- Formato final de orden de intervenciones
- Uso de pódiums
- Visita previa al lugar del debate
- Cantidad de acompañantes por candidato
- Reglas de orden y seguridad

La temática de debates municipales se realizó bajo el siguiente parámetro:

- Dos temas a debatir con base en el estudio de opinión representativo de la población total del estado, con el propósito de definir una temática general y una particular por regiones, que sirvió como punto de partida.
- Un tema perteneciente a la plataforma de cada partido político.
- Un tema definido por cada candidato, sorteado una hora antes del evento.

La transmisión de los debates de candidatos a Alcalde estuvo a cargo de TV Nuevo León y Radio Nuevo León, y la producción de los mismos fue por parte de la Comisión Estatal Electoral.



CALENDARIO DEBATES JUNIO						
DOMINGO	LUNES	MARTES	MIÉRCOLES	JUEVES	VIERNES	SÁBADO
Transmisión por 				• MIER Y NORIEGA • CIÉNEGA DE FLORES	• GRAL. BRAVO	• SAN NICOLÁS • SANTA CATARINA • SANTIAGO • CADEREYTA • ITURBIDE • AGUALEGUAS
• ESCOBEDO • MONTERREY • MONTEMORELOS • HUALAHUISES • CERRALVO • LOS RAMONES	• GUADALUPE • ALLENDE • SABINAS HIDALGO • VILLALDAMA		• ABASOLO • VALLECILLO	• ARAMBERRI • HIDALGO • MARIN • LOS ALDAMA	• CHINA • GRAL. ZUAZUA • BUSTAMANTE • PESQUERÍA • DR. COSS	<b>DIPUTADOS</b>
	• JUÁREZ • LINARES • GARCÍA		• PARÁS • SALINAS VICTORIA • ANÁHUAC	• GRAL. TERÁN • RAYONES • GRAL. TREVIÑO • HIGUERAS	• DR. GONZÁLEZ • EL CARMEN • LOS HERRERA • MINA • LAMPAZOS	• APODACA • SAN PEDRO • GALEANA • DR. ARROYO • MELCHOR OCAMPO • GRAL. ZARAGOZA

# Debates diputados locales

Los Comisionados Ciudadanos y representantes de los partidos políticos llevaron a cabo varias reuniones para determinar la mecánica para el debate de Diputados locales. Se tomaron en cuenta los puntos ya mencionados para los debates municipales. El formato del debate se diseñó en cinco rondas y una conclusión. Se escogieron cinco temas –tres de la propuesta de los estudios de investigación, una más propuesta por los partidos mediante un sorteo, y un tema libre escogido por el candidato– quedando de la siguiente manera:

**Ronda 1.** Tema: Leyes firmes contra la violencia e inseguridad

**Ronda 2.** Tema: Educación

**Ronda 3.** Tema: Desempleo

**Ronda 4.** Tema: Salud y atención a discapacitados

**Ronda 5.** Tema: Libre de la plataforma

Al debate asistieron los candidatos seleccionados por su partido:

Partido	Candidato	Distrito local
PAN	Juan Carlos Ruiz García	7
Coalición Compromiso por Nuevo León	Edgar Romo García	2
PRD	Eduardo Arguijo Baldenegro	20
PT	Guadalupe Rodríguez Martínez	2
PANAL	José Francisco Martínez Calderón	12
Movimiento Ciudadano	Ernesto Pompeyo Cerda Serna	20

El debate se llevó a cabo el 9 de junio a las 19:00 horas en la sala de sesiones de esta institución.







03

# Preparación de la elección

## CONVENIOS CON INSTITUCIONES GUBERNAMENTALES Y AUTÓNOMAS Y CON UNIVERSIDADES

### Convenio con el Instituto Federal Electoral

Se signó un Convenio de Apoyo y Colaboración en Materia Electoral con el Instituto Federal Electoral para el Proceso Electoral del 1 de julio de 2012 en el estado de Nuevo León, donde se celebraron en forma concurrente elecciones de Diputados al Congreso del Estado y Ayuntamientos, así como elecciones federales para la renovación del Congreso de la Unión y Presidente de la República.

Dentro de los puntos comprendidos destaca el uso de la misma ubicación de casillas para las dos elecciones pero con diferente integración de funcionarios, cada autoridad nombró a sus propios funcionarios de casilla. El convenio, junto a los Anexos Técnicos 1 y 2, fue aprobado en sesión ordinaria el 23 de enero de 2012.

El Anexo Técnico 1 contempla los siguientes puntos: la insaculación y capacitación de los funcionarios de casilla, la promoción del voto, el material y la documentación electoral, la entrega de los paquetes electorales a cada casilla, los apoyos e insumos para las casillas, los representantes de partido político, la información sobre el desarrollo de la Jornada electoral, la instalación de la casilla y su funcionamiento, el escrutinio y cómputo de los votos depositados en distintas urnas y los escritos de protesta.

Dentro del segundo Anexo Técnico se cubrió lo relacionado al uso de los instrumentos y productos técnicos que aportó la Dirección Ejecutiva del Registro Federal de Electores, así como los costos de los mismos, entre otras cosas.



### Convenio de lugares de uso común con los 51 municipios en el estado

En los meses de octubre y noviembre se firmó con los 51 municipios en el estado un Convenio de Apoyo y Colaboración para la colocación de propaganda electoral en cada municipio dentro de las campañas de los partidos políticos, coalición y candidatos, conforme al artículo 134 de la Ley Electoral, asimismo, los municipios pactaron con la Comisión la facilitación de lugares propiedad del municipio para la realización de los debates.



Los Asistentes Capacitadores realizaron funciones de capacitación y asistencia durante todo el desarrollo del Proceso Electoral 2012.

### Convenio con Seguridad Pública del estado

Con el fin de dar certeza y seguridad a la etapa de registro de candidatos, esta Comisión Estatal Electoral suscribió un convenio con la Secretaría de Seguridad Pública del Estado el 1 de diciembre de 2011, cuyo objetivo fue facilitar la información respecto a los antecedentes no penales de los ciudadanos postulados como candidatos por los partidos políticos o coalición para el Proceso Electoral 2012.

### Convenio con las universidades con registro en el estado

Conforme a los artículos 81 fracciones VIII y IX y 104 fracción IV de la Ley Electoral del Estado de Nuevo León, la Comisión firmó diversos convenios con instituciones de educación superior registradas en el estado para nombrar a los auxiliares indispensables para realizar el día de la Jornada las funciones de apoyo administrativo, logístico y de información. Esta participación fue recompensada con horas de servicio social que fueron acreditadas a cada alumno. Las universidades que convinieron en participar con esta figura fueron las siguientes:

Institución de educación superior	Cantidad de alumnos
Universidad Autónoma de Nuevo León	142
Universidad Regiomontana	246
Universidad del Norte	47
Universidad Metropolitana de Monterrey	127
Facultad Libre de Derecho de Monterrey	26
Centro de Estudios Universitarios	42
<b>Total</b>	<b>630</b>

### Convenio con el DIF

Como parte de las acciones operativas, la Comisión Estatal Electoral y el Sistema para el Desarrollo Integral de la Familia del Estado de Nuevo León firmaron el 7 de junio un convenio de apoyo y colaboración con el objetivo de otorgar para su uso los espacios físicos en los Centros DIF, para la instalación de centros de capacitación en donde se promovieron, entre otras cosas, el voto y la cultura democrática, la participación de los ciudadanos, el fortalecimiento de los valores y prácticas democráticas, y demás actividades que se requirieron en el Proceso Electoral 2012.

Los espacios que se tuvieron a disposición fueron los siguientes:

Nombre	Municipio
Centro DIF – 10	Col. Ancira, Monterrey
Centro DIF – 20	Col. Fomerrey 29, Santa Catarina
Centro DIF – 15	Col. Fomerrey 1, Monterrey
Estancia de Desarrollo Infantil	
Independencia	Col. Independencia, Monterrey
Estancia de Desarrollo Infantil No. 10	Col. Independencia, Monterrey
Centro DIF – 3	Col. Garza Nieto, Monterrey
Centro CREE	Valle de las Brisas, Monterrey
Centros DIF municipales	En todos los municipios del estado



### Convenio con la Comisión de Transparencia y Acceso a la Información del Estado de Nuevo León

El 27 de marzo de 2012 este organismo electoral y la Comisión de Transparencia y Acceso a la Información del Estado de Nuevo León realizaron un convenio para coordinar la ejecución de diversas estrategias y actividades dirigidas a promover la participación informada de la ciudadanía en la vida pública, a generar una cultura de la legalidad democrática de la transparencia, el acceso a la información pública, la protección de datos personales y la rendición de cuentas.

### Convenio con la Fiscalía Especializada para la Atención de Delitos Electorales

La Comisión Estatal Electoral y la Fiscalía Especializada para la Atención de Delitos Electorales celebraron un convenio el 5 de junio de 2012 para promover acciones de difusión y promoción en materia de delitos electorales, formación ciudadana, educación cívica y capacitación electoral en el contexto del proceso electoral.

### Convenio con el Centro de Estudios Sociales del Noreste, A.C.

Asimismo, la Comisión Estatal y el Centro de Estudios Sociales del Noreste, A.C. firmaron un convenio el 12 de junio de 2012, de apoyo y colaboración en el que se estableció un vínculo interinstitucional que contribuyó en el fortalecimiento de la cultura democrática y los valores cívicos a través de la participación de los ciudadanos.

### Pacto de comportamiento ético y civilidad

El 7 de mayo de 2012, la Comisión Estatal Electoral suscribió con los dirigentes de los partidos políticos un Pacto de comportamiento ético y civilidad para el Proceso Electoral 2012, cuyos objetivos fueron velar por el cumplimiento de los principios rectores del proceso electoral: equidad, independencia, imparcialidad, legalidad, objetividad, certeza, definitividad y transparencia; supervisar el cumplimiento de la Ley Electoral, los lineamientos, reglamentos y acuerdos que en la materia emita el organismo electoral, así como los convenios con los municipios; promover entre los partidos políticos y sus candidatos el desarrollo de campañas políticas transparentes, de ideas y propuestas concretas que respondan a las necesidades ciudadanas; vigilar que se cumplan estrictamente las reglas en materia de origen y destino de los recursos de campañas y pre-campañas, particularmente evitando los fondos que provengan de actividades ilícitas.

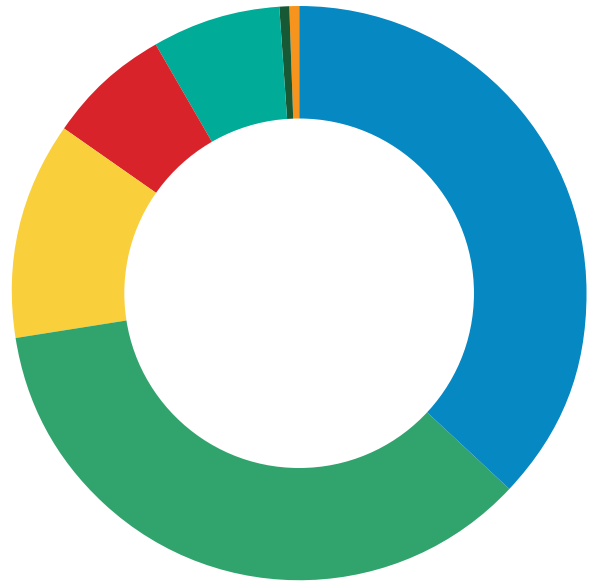




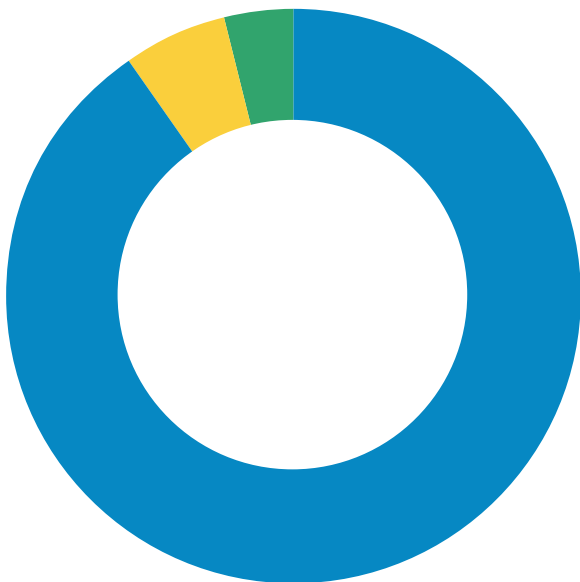
# Contratos

## CONTRATOS ELABORADOS POR LA DIRECCIÓN JURÍDICA

Arrendamiento	83
Prestación de servicios profesionales	79
Prestación de servicios especiales de publicidad	27
Adendas	16
Compra-Venta	16
Actualización y soporte de licencias	1
Comodatos	1
<b>Totales</b>	<b>223</b>



- ARRENDAMIENTO
- PRESTACIÓN DE SERVICIOS PROFESIONALES
- PRESTACIÓN DE SERVICIOS ESPECIALES DE PUBLICIDAD
- ADENDAS
- COMPRA-VENTA
- ACTUALIZACIÓN Y SOPORTE DE LICENCIAS
- COMODATOS



## CONTRATOS - TOTAL

Contratos elaborados por la Dirección Jurídica

Contratos	223
Convenios	15
Licitaciones	9
<b>Totales</b>	<b>247</b>

- CONTRATOS
- CONVENIOS
- LICITACIONES

## Procedimientos para designar a los **Funcionarios de casilla**

De acuerdo al artículo 108 de la Ley, dentro del procedimiento contemplado para integrar las Mesas Directivas de Casilla, se deben realizar dos insaculaciones a la lista nominal de electores con el fin de encontrar de entre los ciudadanos inscritos a aquéllos que participarán como funcionarios de casilla en la Jornada electoral.

### Primera insaculación

La *Primera insaculación* se realizó el 3 de marzo de 2012, en el salón Canadá del Centro Internacional de Negocios. Al evento asistieron los funcionarios de las 51 Comisiones Municipales Electorales y, ante la presencia de los Comisionados Estatales, resultaron insaculados 489 648 ciudadanos (15% de electores por cada sección electoral que conforma la lista nominal de electores, sin que, en ningún caso, el número de ciudadanos insaculados por sección fuera menor a 50).

Una vez que se llevó a cabo la impresión de listados, resultado de la *Primera insaculación*, se dio inicio a la *Primera visita* mediante el proceso de búsqueda y selección de los funcionarios de casilla, siguiendo los requisitos que establece la misma Ley Electoral del Estado de Nuevo León.

### Segunda insaculación

El 5 de mayo de 2012 se realizó la ceremonia de *Segunda insaculación*, en la sala Canadá del Centro Internacional de Negocios, resultaron insaculados 59 887 ciudadanos.

De los listados de ciudadanos resultantes de la *Segunda insaculación*, las Comisiones Municipales Electorales, con el apoyo del personal de capacitación, procedieron a realizar la conformación de las Mesas Directivas de Casilla, con una propuesta de integración que fue empleada en las sesiones de trabajo por cada Comisión Municipal, en conjunto con los representantes de los partidos políticos. Posteriormente, el 15 de mayo de 2012, las Comisiones Municipales Electorales, en sesión, integraron oficialmente las casillas que recibieron la votación de los ciudadanos en todo el estado. Dicha integración fue publicada en el Periódico Oficial del 20 de mayo. Una vez hecha la integración de las Mesas Directivas de Casilla, los Asistentes Capacitadores procedieron a realizar la etapa conocida como *Segunda visita*, que consistió en la entrega de nombramientos y la capacitación detallada sobre las funciones de la Mesa Directiva de Casilla, de forma individual y grupal.

En los casos que así se requirió, procedieron a tramitar ante las Comisiones Municipales las sustituciones de los funcionarios que, por causa de fuerza mayor, no podían desempeñar sus funciones el día de la Jornada electoral. Publicándose también cada sesión de sustitución en el Periódico Oficial del Estado, las cuales se llevaron a cabo entre el 24 de mayo y el 29 de junio.



Material y

# Documentación electoral

Conforme al artículo 167 de la Ley Electoral del estado, la Comisión Estatal Electoral ordenará oportunamente la preparación de todo el material y documentación electorales necesarios para llevar a cabo la Jornada electoral. Se entiende por material electoral todos los artículos necesarios para que los funcionarios de casilla realicen su función: urnas, mamparas, cintas, hojas de cálculo, etc.; y por documentación electoral la lista nominal, boletas electorales, actas de instalación, escrutinio y cómputo, cierre de votación, etc.

Cabe señalar que para ambos casos la Comisión llevó a efecto licitaciones públicas nacionales. Las empresas a las cuales se les asignaron las licitaciones fueron las siguientes:



Material electoral y documentación electoral		
Material electoral	Formas Finas y Materiales, S.A. de C.V.	El fallo se dio el 25 de abril de 2012
Documentación electoral	Formas Inteligentes, S.A. de C.V.	El fallo se dio el 25 de abril de 2012



## Cobertura mediática a empresas proveedoras de material y documentación electoral

El Presidente de la Comisión Estatal Electoral y personal directivo, acompañados por nueve periodistas de diversos medios de comunicación locales, viajaron al Distrito Federal para verificar la autenticidad, la capacidad y las instalaciones de las empresas participantes en la licitación que emitió la Comisión para adquirir el material y la documentación electoral.

Integrantes de Televisa Monterrey, Multimédios TV, TV Azteca Noreste, Radio y Televisión Nuevo León, Grupo Reforma, Milenio y El Porvenir, realizaron entrevistas y tomas en las compañías Formas Finas y Materiales; y Diseño, Reconstrucción y Comunicación, del 19 al 21 de abril de 2012.

Posteriormente, el 22 de mayo en Monterrey, los periodistas presenciaron el inicio de la impresión de boletas electorales de Diputados, en Formas Inteligentes, S.A. de C.V., seleccionada a través de la licitación pública nacional para elaborar boletas, actas y sobres electorales.



## Distribución

La distribución del material electoral fue del 11 al 22 de junio hacia las Comisiones Municipales Electorales, quienes a su vez lo hicieron llegar al funcionario de casilla o al lugar de la casilla por medio de los Asistentes Capacitadores.

La documentación electoral, por su parte, fue entregada a los Comisionados Municipales del 22 al 24 de junio; de igual manera, dentro de las 72 horas antes de la elección dicha documentación electoral fue entregada de las Comisiones Municipales a los presidentes de casilla.



## Reclutamiento, selección, evaluación e ingreso de Personal eventual operativo

Con el fin de asegurar puntualmente el inicio de la actividad electoral y alcanzar los objetivos institucionales de la Comisión Estatal Electoral, la Unidad de Planeación y del Servicio Profesional Electoral se encargó del reclutamiento, selección, evaluación e ingreso del personal eventual operativo para el Proceso Electoral 2012. Para cumplir con la plantilla autorizada de 2011 y 2012 del personal eventual operativo, se realizó una logística de reclutamiento y evaluación para llevar a cabo viajes a los 51 municipios del estado, donde se realizaron 6901 evaluaciones e ingresaron a trabajar 3168 ciudadanos en plazas eventuales operativas. Las etapas de reclutamiento, selección y evaluación se dieron en igualdad de oportunidades para captar aspirantes idóneos y ocupar las plazas vacantes para este proceso electoral.

En noviembre de 2011 se realizó el reclutamiento del personal para el Sistema de Información Preliminar de Resultados Electorales (SIPRE). Para este proyecto se contó con 600 estudiantes de diversas universidades del estado, por lo cual se realizaron convenios para invitar a los estudiantes que iniciaban su servicio social y prácticas profesionales a participar en los comicios de 2012.

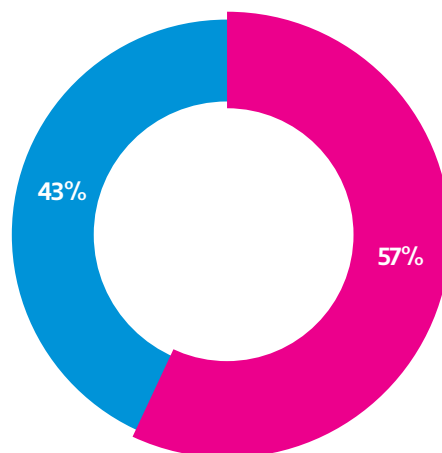
Las Instituciones educativas que participaron fueron las siguientes:

- Centro de Estudios Universitarios (CEU)
- Conalep (Juárez)
- Instituto Tecnológico de Nuevo León (ITNL)
- Universidad Autónoma de Nuevo León (UANL)
- Universidad Metropolitana de Monterrey (UMM)
- Universidad del Norte (UN)
- Universidad Regiomontana (UR)
- Tec Milenio (Campus Cumbres, Guadalupe, Las Torres y San Nicolás)

Al finalizar el Proceso Electoral 2012 se realizó un comparativo de género entre el personal que ingresó a la Comisión Estatal Electoral, con los resultados siguientes:

De las 3168 personas que ingresaron, 1795 (57%) fueron mujeres y 1373 (43%) hombres.

### Comparativo de género durante el proceso electoral



■ MASCULINO  
■ FEMENINO



Capacitación a funcionarios de

# Mesas Directivas de Casilla

Una de las tareas principales de los procesos electorales es la capacitación electoral, la cual está encaminada a promover la participación democrática de los ciudadanos, en particular aquéllos que integraron las Mesas Directivas de Casilla. Lo anterior a través del Plan Estratégico de Capacitación Electoral 2011-2012, que describe de manera clara y precisa cada paso a seguir para lograr la participación de los ciudadanos insaculados para la integración de las Mesas Directivas de Casilla. Los objetivos específicos del Plan fueron los siguientes:

- Integrar la estructura del personal operativo de capacitación electoral de carácter eventual que participó en el desarrollo y ejecución de lo establecido por la Ley para el Proceso Electoral 2011-2012.
- Establecer procedimientos, programas de capacitación, material didáctico, estrategias de enseñanza-aprendizaje y herramientas de trabajo, acorde a las bases pedagógicas en que se fundamenta para el cumplimiento del objetivo general.
- Integrar la estructura de la estrategia pedagógica a impartirse al personal operativo de capacitación electoral de carácter eventual que participó en el Proceso Electoral 2011-2012.
- Instalar y coordinar el funcionamiento de los Centros de Capacitación Electoral dentro y fuera de las Comisiones Municipales Electorales.
- Proporcionar las estrategias de enseñanza-aprendizaje, así como las herramientas didácticas necesarias a los Asistentes Capacitadores para el desarrollo de la capacitación a ciudadanos insaculados en el proceso electoral.
- Capacitar a los funcionarios y personal operativo de la Comisiones Municipales Electorales.
- Realizar la primera y segunda etapa de capacitación a los ciudadanos insaculados, brindándoles las instrucciones generales y específicas.
- Coordinar con la Dirección de Organización y Estadística Electoral los esfuerzos para realizar la entrega de los nombramientos a los funcionarios de las Mesas Directivas de Casilla.
- Instalar la cantidad de casillas necesarias para llevar a cabo la Jornada electoral.

## Personal eventual para el proceso electoral

Para el Proceso Electoral 2011-2012, la Dirección de Capacitación Electoral llevó a cabo el reclutamiento del personal necesario para realizar las tareas de capacitación electoral.

CIUDADANOS RECLUTADOS POR SEXO				
Rango de edad	Mujeres		Hombres	
18-30	802		635	
31-40	695		340	
41-50	614		255	
51-60	221		178	
61 en adelante	22		55	
Totales y porcentajes	2 354	62%	1 463	38%
<b>Totales generales</b>			<b>3817</b>	

RECLUTAMIENTO POR GRADO ACADÉMICO	
Posgrado	22
Licenciatura	1532
Licenciatura (cursando)	51
Licenciatura (trunca)	100
Bachillerato	700
Secundaria	557
Primaria	35
Técnico	680
No Específica	140
<b>Suma</b>	<b>3817</b>



Concluida la etapa de contratación se integraron dos grupos, el primero fue el de Personal Eventual de Capacitación Electoral (PECE), integrado de la siguiente manera:

PLANTILLA DE PERSONAL EVENTUAL DE CAPACITACIÓN ELECTORAL (PECE)	
Supervisor de Zona	2
Supervisor Municipal Electoral	7
Coordinador de Capacitación	30
Analista de Seguimiento	1
Capturistas Alvéolos	11
Coordinador Administrativo	1
Analista de Recursos Humanos	1
Asistentes Administrativos	3
Auxiliares Administrativos	3
Mensajero / Chofer	1
Secretaria	1
Intendentes de Centros de Capacitación	14
<b>Total</b>	<b>73</b>

PERSONAL EVENTUAL CAPACITACIÓN ELECTORAL (PECE)			
Rango de edad	Mujeres	Hombres	
18-30	10	12	
31-40	12	10	
41-50	13	2	
51-60	4	6	
61 en adelante	2	2	
Totales y porcentajes	41 56%	32 44%	
<b>Total general</b>	<b>73</b>		

GRADO ACADÉMICO DEL PECE		
Rango de edad	Mujeres	Hombres
Licenciatura	22	25
Licenciatura( trunca)	1	1
Bachillerato	3	3
Técnico	2	3
Secundaria	8	0
Primaria	5	
Suma	41	32
<b>Total general</b>	<b>73</b>	



El segundo grupo fue el de Personal Operativo Eventual (POE), el cual se integró por Supervisores Electorales y Asistentes Capacitadores, figuras fundamentales en la búsqueda, integración y capacitación de funcionarios de Mesas Directivas de Casilla. De acuerdo a las Zonas y Áreas de Responsabilidad, se contrataron 134 Supervisores Electorales y 1040 Asistentes Capacitadores, que trabajaron en 29 Áreas de Coordinación de Capacitación (ACC).

PERSONAL EVENTUAL OPERATIVO SELECCIONADO Y CONTRATADO				
Rango de edad	Supervisores Electorales		Asistentes Capacitadores	
	Mujeres	Hombres	Mujeres	Hombres
18-30	7	14	66	123
31-40	23	18	236	73
41-502	8	18	219	70
51-60	7	16	91	41
61 en adelante	1	2	6	15
Totales y porcentajes	66 49%	68 51%	718 69%	322 31%
<b>Total general</b>	<b>134</b>		<b>1040</b>	

DISTRIBUCIÓN DE LOS CENTROS DE CAPACITACIÓN ELECTORAL Y ESTRUCTURA DEL PERSONAL OPERATIVO EVENTUAL

MUNICIPIOS	ACC	Centros de Capacitación Electoral	Asistentes Capacitadores	Supervisores Electorales	Coordinadores	Supervisor Municipal de Capacitación
<b>Monterrey</b>	ACC1	1	50	6	1	1
	ACC2	1	29	4	1	
	ACC3	1	28	4	1	
	ACC4	1	33	4	1	
	ACC5	1	29	4	1	
	ACC6	1	26	4	1	
	ACC7	1	28	4	1	
	ACC8	1	35	4	1	
<b>Total Monterrey</b>		<b>8</b>	<b>258</b>	<b>34</b>	<b>8</b>	<b>1</b>
<b>San Nicolás de los Garza</b>	ACC9	1	34	5	1	1
	ACC10	1	31	4	1	
	ACC11	1	38	5	1	
<b>Total San Nicolás de los Garza</b>		<b>3</b>	<b>103</b>	<b>14</b>	<b>3</b>	<b>1</b>
<b>Guadalupe</b>	ACC12	1	34	4	1	1
	ACC13	1	35	5	1	
	ACC14	1	43	6	1	
	ACC15	2	26	3	1	
<b>Total Guadalupe</b>		<b>5</b>	<b>138</b>	<b>18</b>	<b>4</b>	<b>1</b>
<b>Apodaca</b>	ACC16	1	52	5	1	
	ACC28	1	53	6	1	
<b>Total Apodaca</b>		<b>2</b>	<b>105</b>	<b>11</b>	<b>2</b>	<b>1</b>
Gral. Escobedo	ACC17	1	26	3	1	1
	ACC29	1	31	4	1	
<b>Total Gral. Escobedo</b>		<b>2</b>	<b>57</b>	<b>7</b>	<b>2</b>	<b>1</b>
<b>Total San Pedro Garza García</b>	ACC18	1	26	4	1	1
<b>Total Santa Catarina</b>	ACC19	1	49	6	1	1
Abasolo	ACC20	1	1			
Ciénega de Flores	ACC20	1	5	1		
El Carmen	ACC20	1	3			
García	ACC20	1	24	3	1	
Gral. Zuazua	ACC20	1	6	1		
Hidalgo	ACC20	1	4	1		
Higueras	ACC20	1	1			
Mina	ACC20	1	3			
Salinas Victoria	ACC20	1	8	1		
<b>Total ACC 20</b>		<b>9</b>	<b>55</b>	<b>7</b>	<b>1</b>	
Anáhuac	ACC21	1	8	1	1	
Bustamante	ACC21	1	2			
Lampazos de Naranjo	ACC21	1	2			
Sabinas Hidalgo	ACC21	1	12	1		



DISTRIBUCIÓN DE LOS CENTROS DE CAPACITACIÓN ELECTORAL Y ESTRUCTURA DEL PERSONAL OPERATIVO EVENTUAL						
MUNICIPIOS	ACC	Centros de Capacitación Electoral	Asistentes Capacitadores	Supervisores Electorales	Coordinadores	Supervisor Municipal de Capacitación
Villaldama	ACC21	1	2			
Vallecillo	ACC21	1	3			
<b>Total ACC 21</b>		<b>6</b>	<b>29</b>	<b>2</b>	<b>1</b>	
Agualeguas	ACC22	1	3		1	
Cerralvo	ACC22	1	3	1		
China	ACC22	1	5	1		
Dr. Coss	ACC22	1	3			
Dr. González	ACC22	1	2			
Gral. Bravo	ACC22	1	3	1		
Gral. Treviño	ACC22	1	1			
Los Aldamas	ACC22	1	2			
Los Herreras	ACC22	1	2			
Los Ramones	ACC22	1	4	1		
Marín	ACC22	1	2			
Melchor Ocampo	ACC22	1	1			
Parás	ACC22	1	1			
Pesquería	ACC22	1	5	1		
<b>Total ACC 22</b>		<b>14</b>	<b>37</b>	<b>5</b>	<b>1</b>	
Cadereyta Jiménez	ACC23	1	25	3	1	
Santiago	ACC23	1	12	1		
<b>Total ACC 23</b>		<b>2</b>	<b>37</b>	<b>4</b>	<b>1</b>	
Allende	ACC24	1	8	1	1	
Gral. Terán	ACC24	1	7	1		
Montemorelos	ACC24	1	18	3		
Rayones	ACC24	1	2			
<b>Total ACC 24</b>		<b>4</b>	<b>35</b>	<b>5</b>	<b>1</b>	
Hualahuisés	ACC25	1	3	1	1	
Iturbide	ACC25	1	2			
Linares	ACC25	1	21	3		
<b>Total ACC 25</b>		<b>3</b>	<b>26</b>	<b>4</b>	<b>1</b>	
Aramberri	ACC26	1	7	1	1	
Dr. Arroyo	ACC26	1	14	2		
Galeana	ACC26	1	16	3		
Gral. Zaragoza	ACC26	1	2			
Mier y Noriega	ACC26	1	4	1		
<b>Total ACC 26</b>		<b>5</b>	<b>43</b>	<b>7</b>	<b>1</b>	
Juárez	ACC27	1	42	6	1	
<b>Totales</b>		<b>68</b>	<b>1040</b>	<b>134</b>	<b>29</b>	<b>10</b>

## Centros de Capacitación Electoral

Los Centros de Capacitación y las Comisiones Municipales Electorales fueron las sedes en donde se coordinaron y vigilaron las actividades de capacitación electoral que facilitaron la orientación permanente a los ciudadanos para que ejercieran sus derechos y obligaciones político-electorales.

En el pasado proceso electoral operaron 68 Centros de Capacitación Electoral, 17 de ellos fueron externos y se ubicaron en lugares estratégicos de gran afluencia ciudadana dentro de la zona metropolitana y los 51 centros restantes se ubicaron dentro de las sedes de las Comisiones Municipales Electorales, esta distribución de Centros permitió cubrir las 29 Áreas de Coordinación de Capacitación (ACC) que conforman el estado de Nuevo León.

Como parte de la planeación operativa, la Dirección de Capacitación Electoral decidió instalar siete centros de capacitación externos en el municipio de Monterrey, cuatro en Guadalupe, dos centros en San Nicolás de los Garza, dos en Apodaca, un centro en General Escobedo y otro más en Juárez, sumados a los internos que se encontraban en las Comisiones Municipales de estos municipios. Estos centros externos se instalaron en puntos estratégicos para hacer más eficientes las labores de capacitación electoral, así como para facilitar los traslados de los ciudadanos que resultaron insaculados para participar como funcionarios de Mesas Directivas de Casilla.

## Medidas preventivas en materia de seguridad

Para este proceso electoral, la Dirección de Capacitación Electoral se dio a la tarea de buscar nuevos mecanismos que permitieran implementar acciones preventivas en materia de seguridad para desarrollar las tareas de capacitación y asistencia electoral.

Se identificaron las secciones con elevados índices de inseguridad pública y con presencia de fenómenos como pandillerismo, alcoholismo, drogadicción, prostitución y enfermedades endémicas, además de áreas y caminos con personas armadas o acceso restringido. Se les denominó secciones de atención especial y en ellas se implementaron acciones específicas para lograr integrar las Mesas Directivas de Casilla.

Otras acciones preventivas fueron el trazado de rutas electorales para que los Asistentes Capacitadores recorrieran menos distancias; se identificó de manera especial a los Asistentes



Capacitadores con un gafete más grande, que contaba con fotografía y holograma; vestimenta de color claro (playera, gorra y chaleco) plenamente identificada con logos de la institución y resaltando la palabra electoral; los vehículos se rotularon con la campaña institucional. El horario de trabajo para el personal operativo de campo fue con luz de día, todo el personal operativo contó con teléfono celular equipado con red interna y sistema de ubicación; la implementación y actualización de zonas de riesgo de acuerdo a los acontecimientos que se fueron presentando; además, se mantuvo un intercambio de información y trabajo interinstitucional con el IFE, como la homologación de las áreas de responsabilidad de los Asistentes Capacitadores (CEE) y los Capacitadores Electorales (IFE), y la homologación de los mapas de zonas de riesgo.

## Estrategia de capacitación

Para este proceso electoral se ofrecieron dos tipos de capacitación a los funcionarios de Mesas Directivas de Casilla: la primera individual (la más empleada con un 55.96%) a través de la visita a cada ciudadano por parte del Asistente Capacitador; la segunda grupal (39.80% restante) impartida en diferentes sedes, como escuelas, Centros de Capacitación Electoral, casas particulares y centros sociales; mientras un 4.24% recibieron ambas modalidades.

Como mejora continua de las técnicas de capacitación, en este proceso electoral se implementaron talleres de armado de paquetes y llenado de actas dentro de la instrucción a funcionarios de Mesas Directivas de Casilla, impartándose un total de 2406 talleres de cada rubro.

	Individual	Grupal	Ambos	Total
Número de capacitaciones	23 493	16 707	1 778	41 978



## Primera visita

La capacitación a los ciudadanos que participaron como funcionarios de Mesas Directivas de Casilla constó de dos etapas, inició con la *Primera visita*, donde una vez realizada la insaculación, los Asistentes Capacitadores visitaron a los ciudadanos que resultaron sorteados para notificarlos y llevar a cabo la primera capacitación en donde se les explicó, de manera general, las labores realizadas el día de la Jornada electoral. La duración de esta etapa comprendió del 21 de marzo al 30 de abril.

La Comisión Estatal Electoral realizó la *Primera insaculación* el 3 de marzo de 2012 en el Centro de Convenciones y Exposiciones CINTERMEX, la cual dio como resultado un total de 489 648 ciudadanos nacidos del mes de junio en adelante.

Los días 4, 5 y 6 de marzo se realizó el pre llenado de los formatos de hojas de alvéolos de la Dirección de Capacitación Electoral, con los datos de los ciudadanos insaculados, número de referencia y código de barras, así como la impresión de los listados operativos, con los insaculados agrupados por sección electoral. Esto dio inicio al operativo de convocar a los ciudadanos sorteados y al de *Primera visita* en la búsqueda de los ciudadanos legalmente aptos y dispuestos a participar.

Como parte del Plan General de Capacitación Electoral para el Proceso Electoral 2011-2012, los ciudadanos insaculados fueron visitados en sus domicilios por un total de 1040 Asistentes Capacitadores en todo el estado, con el fin de identificar a aquellos con la aptitud legal y física para participar, y capacitarlos de forma básica en el funcionamiento de las Mesas Directivas de Casillas, a través de un cuadernillo informativo y aplicando un cuestionario para evaluar su aprovechamiento.

Con base en los ciudadanos visitados, se integró una relación de aquellos que obtuvieron los mejores resultados en la evaluación, mostraron disposición, contaban con la capacidad mínima de saber leer y escribir y no presentaban impedimento físico o legal para desempeñarse como funcionario de Mesa Directiva de Casilla. El resultado obtenido fue de 63 175 posibles funcionarios.

A esta etapa de *Primera visita* se le añadió una actividad más, que fue la de notificar a los ciudadanos que resultaron insaculados para participar como posibles funcionarios de casilla mediante una carta notificación, trabajo que facilitó los recorridos de los Asistentes Capacitadores al momento de dar la primera capacitación.

REPORTE DE LA PRIMERA VISITA POR MUNICIPIO

Municipio	Secciones	Casillas	Casillas fusionadas	Lista nominal	Insaculados	Visitas	Aptos y dispuestos	Porcentaje de visitas	Promedio de aptos y dispuestos por casilla
Abasolo	2	4		2151	323	178	54	55.11	13.50
Agualeguas *	9	10		3769	610	337	117	55.25	11.70
Los Aldamas *	8	5	3	2274	450	379	56	84.22	11.20
Allende	19	39		23 272	3512	820	485	23.35	12.44
Anáhuac *	22	28	5	13 663	2393	2112	433	88.26	15.46
Apodaca *	213	529		302 093	45671	45619	6608	99.89	12.49
Aramberri	17	24		10 750	1650	1311	247	79.45	10.29
Bustamante	4	5		2971	448	300	54	66.96	10.80
Cadereyta Jiménez *	46	109		61 452	9299	9260	1010	99.58	9.27
El Carmen	4	13		7400	1112	382	148	34.35	11.38
Cerralvo *	10	14	2	6540	1113	848	135	76.19	9.64
Ciénega de Flores	5	26		15 777	2383	1126	288	47.25	11.08
China *	14	21	1	9311	1526	1361	155	89.19	7.38
Dr. Arroyo	37	53		25 091	3844	2540	712	66.08	13.43
Dr. Coss *	10	8	3	2865	608	559	37	91.94	4.63
Dr. González *	4	6		2918	454	356	64	78.41	10.67
Galeana	37	62		27 725	4309	3865	710	89.70	11.45
García	43	124		70 220	10564	10538	1418	99.75	11.44
San Pedro Garza García	62	162		95 589	14368	14331	1579	99.74	9.75
Gral. Bravo *	10	12	1	5469	971	884	130	91.04	10.83
Gral. Escobedo	93	353		211 705	31827	31576	4012	99.21	11.37
Gral. Terán *	19	25	3	12 405	2053	1753	364	85.39	14.56
Gral. Treviño *	3	5		1723	288	190	31	65.97	6.20
Gral. Zaragoza	5	10		3844	614	535	110	87.13	11.00
Gral. Zuazua	3	34		22 369	3357	1042	413	31.04	12.15
Guadalupe	279	841		506 388	76094	76022	9381	99.91	11.15
Los Herreras *	6	6		2671	418	371	40	88.76	6.67
Hidalgo	9	20		11 602	1745	797	253	45.67	12.65
Higueras	2	3		1247	188	162	30	86.17	10.00
Hualahuises	9	14		5627	920	849	192	92.28	13.71
Iturbide	4	6		2728	411	331	90	80.54	15.00
Juárez *	117	231		126 616	19073	19032	2935	99.79	12.71
Lampazos de Naranjo *	6	8	2	4157	682	666	124	97.65	15.50
Linares *	47	101		56 879	8594	3702	1223	43.08	12.11
Marín	3	7		4161	626	583	72	93.13	10.29
Melchor Ocampo *	2	2		1202	181	122	13	67.40	6.50
Mier y Noriega *	11	15		5495	925	422	175	45.62	11.67
Mina	7	10		3930	647	243	87	37.56	8.70

(Se marcan con \*asterisco los municipios que tuvieron algunas secciones de atención especial en donde se agotó el listado de insaculados y se procedió a la apertura de la lista nominal).

REPORTE DE LA PRIMERA VISITA POR MUNICIPIO

Municipio	Secciones	Casillas	Casillas fusionadas	Lista nominal	Insaculados	Visitas	Aptos y dispuestos	Porcentaje de visitas	Promedio de aptos y dispuestos por casilla
Montemorelos *	43	83		44 307	6839	2570	1180	37.58	14.22
Monterrey *	736	1534	17	865 492	131589	130812	15892	99.41	10.36
Parás	3	4		1566	236	238	27	100.85	6.75
Pesquería	9	23		12 941	1945	1667	214	85.71	9.30
Los Ramones *	12	13		4941	794	642	102	80.86	7.85
Rayones	5	6		2442	391	179	98	45.78	16.33
Sabinas Hidalgo *	25	47	1	25 142	3846	2298	526	59.75	11.19
Salinas Victoria	9	37		21 563	3276	1916	419	58.49	11.32
San Nicolás de los Garza	238	617		355 972	53543	51523	7079	96.23	11.47
Santa Catarina	87	290		180 087	27092	27052	3044	99.85	10.50
Santiago *	25	58		31 923	4885	4789	490	98.03	8.45
Vallecillo *	7	6	1	2070	412	52	43	12.62	7.17
Villaldama	6	8		3410	549	135	76	24.59	9.50
<b>TOTAL</b>	<b>2406</b>	<b>5671</b>	<b>39</b>	<b>3227905</b>	<b>489648</b>	<b>459377</b>	<b>63175</b>	<b>93.82</b>	<b>11.14</b>

(Se marcan con \*asterisco los municipios que tuvieron algunas secciones de atención especial en donde se agotó el listado de insaculados y se procedió a la apertura de la lista nominal).



REPORTE DE LA PRIMERA VISITA POR DISTRITOS

Distrito	Secciones	Casillas	Casillas fusionadas	Lista nominal	Insaculados	Visitas	Aptos y dispuestos	Porcentaje de visitas	Promedio de aptos y dispuestos por casilla
1	86	314		199 331	29943	29912	4042	99.90	12.87
2	61	183		108 861	16356	16354	1764	99.99	9.64
3	72	173		101 867	15313	14920	1698	97.43	9.82
4	91	181		99 176	14961	14578	1690	97.44	9.34
5	143	165	16	77 463	12648	12790	1549	101.12	9.39
6	114	157	1	75 481	11632	11613	1528	99.84	9.73
7	98	162		82 801	12599	12663	1520	100.51	9.38
8	71	199		120 512	18137	17982	2101	99.15	10.56
9	74	195		112 217	16869	16852	2553	99.90	13.09
10	70	194		112 821	16983	15130	1918	89.09	9.89
11	83	195		110 476	16617	16477	2210	99.16	11.33
12	64	201		124 460	18698	18698	2253	100.00	11.21
13	60	219		137 960	20717	20717	2730	100.00	12.47
14	71	260		156 438	23502	23471	2860	99.87	11.00
15	84	161		87 530	13177	13136	1538	99.69	9.55
16	213	529		302 093	45671	45619	6608	99.89	12.49
17	104	386		232 163	34901	34640	4410	99.25	11.42
18	77	206		122 875	18469	18426	2075	99.77	10.07
19	72	246		152 801	22991	22957	2548	99.85	10.36
20	84	271		156 259	23595	16384	3110	69.44	11.48
21	70	102	9	51 413	8330	5563	1256	67.98	12.31
22	220	367	10	188 967	29293	27569	4128	94.11	11.25
23	71	167		93 375	14184	14049	1500	99.05	8.98
24	81	147	3	79 984	12404	5143	2029	41.46	13.80
25	61	121		64 948	9905	4730	1513	47.75	12.50
26	111	170		75 633	11753	9004	2044	76.61	12.02
<b>Total</b>	<b>2406</b>	<b>5671</b>	<b>39</b>	<b>3227905</b>	<b>489648</b>	<b>459377</b>	<b>63175</b>	<b>93.82</b>	<b>11.14</b>

**Segunda visita**

Una vez seleccionados los ciudadanos con deseos de participar y con los requisitos que marca la Ley, se llevó a cabo la *Segunda insaculación* y a los ciudadanos que resultaron sorteados se les asignó un puesto dentro de la Mesa Directiva de Casilla, es aquí donde inició la *Segunda visita* con la entrega del nombramiento y la capacitación de acuerdo al puesto asignado, donde se incluyeron talleres sobre el material electoral y las actividades de la Jornada electoral. Esta etapa se desarrolló del 16 de mayo al 30 de junio.

Para la *Segunda insaculación* se tomó como base a los ciudadanos cuyo apellido inicia con la letra F, dando como resultado un total de 59 887 ciudadanos sorteados, con los cuales se procedió a integrar las Mesas Directivas de Casilla de las 5 710 casillas en las 2 406 secciones electorales en el estado de Nuevo León. De las 5 710 programadas, se fusionaron 39 por falta de ciudadanos, de las cuales 17 son del municipio de Monterrey, cinco del municipio de Anáhuac, dos de Lampazos de Naranjo, una de Sabinas Hidalgo, una de Vallecillo, tres de Los Aldamas, dos de Cerralvo, una de China, tres de Doctor Coss, una de Gral. Bravo y tres de Gral. Terán.

La Dirección de Capacitación Electoral, con base en los resultados de la capacitación efectuada en la *Primera visita* realizada por los Asistentes Capacitadores y validada por los Supervisores Electorales y los Coordinadores correspondientes, presentó los listados de propuesta de integración de las Mesas Directivas de Casilla a las Comisiones Municipales Electorales, posteriormente fueron analizadas en sesión de trabajo con los representantes de partido político en cada Comisión Municipal y aproba-



dos, en su caso, en sesión oficial. Como resultado de todo este proceso, 43 571 ciudadanos fueron nombrados funcionarios de casilla.

De los 43 571 nombramientos de funcionarios de Mesas Directivas de Casilla, se entregaron 42 990, lo equivalente al 98.63%, y se capacitaron a 41 978, equivalente al 96.34% de ciudadanos a capacitar.

**SEGUNDA VISITA: ENTREGA DE NOMBRAMIENTOS Y CAPACITACIÓN A FMDC**

	Nombramientos			Capacitación a FMDC				
	Nombramientos a entregar	Nombramientos entregados	Faltaron por entregar	Ciudadanos a capacitar	Ciudadanos capacitados	Faltaron por capacitar	Sustituciones	Rechazos
<b>TOTAL</b>	43 571	42 990	581	43 571	41 978	1595	5755	5270
	%de Nombramientos entregados	98.63		%de Ciudadanos capacitados	96.34		%de Rechazos	12.44

REPORTE DE LA SEGUNDA VISITA POR MUNICIPIO

Municipio	Casillas	Total de ciudadanos a capacitar	Cantidad de nombramientos entregados	Porcentaje de nombramientos entregados	Cantidad de ciudadanos capacitados	Porcentaje de ciudadanos capacitados	Cantidad de sustituciones
Abasolo	4	32	32	100	31	96.88	0
Agualeguas *	10	80	76	95	76	95.00	7
Los Aldamas *	5	40	37	92.5	37	92.50	11
Allende	39	312	247	79.17	247	79.17	99
Anáhuac *	28	224	222	99.11	219	97.77	35
Apodaca *	529	4232	4155	98.18	4106	97.02	462
Aramberri	24	192	191	99.48	191	99.48	1
Bustamante	5	40	38	95	38	95.00	6
Cadereyta Jiménez *	109	872	746	85.55	723	82.91	124
El Carmen	13	104	99	95.19	92	88.46	18
Cerralvo *	14	112	108	96.43	106	94.64	9
Ciénega de Flores	26	208	196	94.23	151	72.60	17
China *	21	168	133	79.17	131	77.98	7
Dr. Arroyo	53	424	408	96.23	408	96.23	59
Dr. Coss *	8	64	33	51.56	33	51.56	0
Dr. González *	6	48	46	95.83	42	87.50	5
Galeana	62	496	480	96.77	480	96.77	74
García	124	992	949	95.67	920	92.74	159
San Pedro Garza García	162	1296	1193	92.05	1192	91.98	198
Gral. Bravo *	12	96	95	98.96	87	90.63	0
Gral. Escobedo	353	2824	2784	98.58	2676	94.76	306
Gral. Terán *	25	200	200	100	200	100.00	21
Gral. Treviño *	5	40	28	70	28	70.00	4
Gral. Zaragoza	10	80	78	97.5	73	91.25	12
Gral. Zuazua	34	272	271	99.63	257	94.49	79
Guadalupe	841	6728	6250	92.90	5965	88.66	1182
Los Herreras *	6	48	23	47.92	21	43.75	9
Hidalgo	20	160	157	98.13	157	98.13	3
Higueras	3	24	23	95.83	22	91.67	3
Hualahuises	14	112	112	100	112	100.00	14
Iturbide	6	48	48	100	46	95.83	1
Juárez *	231	1848	1785	96.59	1751	94.75	340
Lampazos de Naranjo *	8	64	63	98.44	62	96.88	6
Linares *	101	808	797	98.64	787	97.40	90
Marín	7	56	56	100	56	100.00	0
Melchor Ocampo *	2	16	9	56.25	9	56.25	0
Mier y Noriega *	15	120	119	99.17	119	99.17	25
Mina	10	80	77	96.25	54	67.50	1

(Se marcan con \*asterisco los municipios que tuvieron algunas secciones de atención especial en donde se agotó el listado de insaculados y se procedió a la apertura de la lista nominal).



REPORTE DE LA SEGUNDA VISITA POR MUNICIPIO

Municipio	Casillas	Total de ciudadanos a capacitar	Cantidad de nombramientos entregados	Porcentaje de nombramientos entregados	Cantidad de ciudadanos capacitados	Porcentaje de ciudadanos capacitados	Cantidad de sustituciones
Montemorelos *	83	664	660	99.40	658	99.10	92
Monterrey *	1534	12272	11444	93.25	11296	92.05	1171
Parás	4	32	22	68.75	20	62.50	5
Pesquería	23	184	175	95.11	161	87.50	17
Los Ramones *	13	104	88	84.62	86	82.69	3
Rayones	6	48	48	100	48	100.00	0
Sabinas Hidalgo *	47	376	340	90.43	325	86.44	45
Salinas Victoria	37	296	296	100	280	94.59	10
San Nicolás de los Garza	617	4936	4763	96.50	4662	94.45	746
Santa Catarina	290	2320	2246	96.81	2216	95.52	272
Santiago *	58	464	431	92.89	420	90.52	7
Vallecillo *	6	48	37	77.08	37	77.08	0
Villaldama	8	64	64	100	64	100.00	0
<b>TOTAL</b>	<b>5671</b>	<b>45368</b>	<b>42978</b>		<b>41978</b>		<b>5755</b>

(Se marcan con \*asterisco los municipios que tuvieron algunas secciones de atención especial en donde se agotó el listado de insaculados y se procedió a la apertura de la lista nominal).



REPORTE DE LA SEGUNDA VISITA POR DISTRITOS

Districtos	Casillas	Total de ciudadanos a capacitar	Cantidad de nombramientos entregados	Porcentaje de nombramientos entregados	Cantidad de ciudadanos capacitados	Porcentaje de ciudadanos capacitados	Cantidad de sustituciones
1	314	2512	2504	99.68	2504	99.68	299
2	183	1464	1430	97.68	1430	97.68	76
3	173	1384	1312	94.80	1312	94.80	129
4	181	1448	1326	91.57	1272	87.85	168
5	165	1320	1059	80.23	1053	79.77	156
6	157	1256	1106	88.06	1101	87.66	136
7	162	1296	1217	93.90	1217	93.90	92
8	199	1592	1490	93.59	1407	88.38	115
9	195	1560	1558	99.87	1552	99.49	301
10	194	1552	1495	96.33	1455	93.75	156
11	195	1560	1491	95.58	1460	93.59	289
12	201	1608	1545	96.08	1501	93.35	278
13	219	1752	1704	97.26	1647	94.01	361
14	260	2080	1847	88.80	1675	80.53	431
15	161	1288	1154	89.60	1142	88.66	112
16	529	4232	4155	98.18	4106	97.02	462
17	386	3088	3003	97.25	2871	92.97	306
18	206	1648	1541	93.51	1540	93.45	198
19	246	1968	1898	96.44	1868	94.92	272
20	271	2168	2100	96.86	1964	90.59	290
21	102	816	764	93.63	745	91.30	92
22	367	2936	2714	92.44	2644	90.05	417
23	167	1336	1177	88.10	1143	85.55	131
24	147	1176	1107	94.13	1105	93.96	212
25	121	968	957	98.86	947	97.83	104
26	170	1360	1324	97.35	1317	96.84	172
<b>Total</b>	<b>5671</b>	<b>45368</b>	<b>42978</b>		<b>41978</b>		<b>5755</b>



### Tecnología aplicada al proceso de capacitación

#### Sistema de comunicación

En este proceso electoral, la Comisión Estatal Electoral proveyó a todo el personal operativo con teléfonos celulares que contaban con los servicios de llamadas locales, a celular y a una red de comunicación interna de cuatro dígitos, sistema de ubicación, lo cual facilitó la posición y seguimiento del personal operativo por parte de la Dirección de Capacitación Electoral a través de una página de Internet asignada por el proveedor. De igual manera los equipos tenían un botón de alerta para situaciones de riesgo.

#### Sistema de captura

Para recopilar toda la información generada durante la *Primera y Segunda visita*, se implementó el Sistema Óptico de Reconocimiento de Marcas (Optical Mark Recognition OMR), método que detecta la ausencia o presencia de marcas en un formato predeterminado (hoja de alvéolos) y da como ventajas la rapidez en la captura de grandes cantidades de información, la detección inmediata de errores en el llenado, la optimización de tiempos, una mayor organización y una gran cantidad de almacenamiento de información ocupando menos equipos de cómputo para su captura.



Capacitación a

# Funcionarios electorales

La capacitación, como parte toral del Proceso Electoral 2012 se llevó a cabo conforme a objetivos claros y focalizados, dependiendo de la figura a capacitar, sin perder de vista la misión de la Comisión Estatal Electoral en el sentido de organizar elecciones eficientes, confiables y promover la participación ciudadana, de tal manera que las capacitaciones se efectuaron de la siguiente forma:

## Comisiones Municipales Electorales

Se realizaron cuatro capacitaciones los días 2 de enero, 26 de febrero, 28 de abril y 16 de junio, las primeras tres en el Hotel Crown Plaza y la última en la Facultad Libre de Derecho.

### Curso sobre manejo de medios de comunicación

La Unidad de Comunicación Social impartió el Curso “Entendiendo a los Medios de Comunicación” a Presidentes y Jefes de Oficina de las Comisiones Municipales Electorales, con la finalidad de que conocieran el funcionamiento, estructura general y manejo de los medios informativos para su interacción y manejo de entrevistas con éstos, en sus respectivos municipios.

La capacitación se llevó a cabo el 28 de enero de 2012, en la Sala de Sesiones de la CEE, con una asistencia de 97 personas.



## Mesas Auxiliares de Cómputo

La capacitación se realizó el 23 de junio, en el Centro de Convenciones Convex.

### Auxiliares

Esta capacitación se dio en cascada, ya que primero se instruyó a los Supervisores Electorales el 15 de junio en el teatro de la ANDA, luego el 26 del mismo mes se capacitó a los Coordinadores Electorales en la sala de sesiones de la Comisión Estatal Electoral para que estas figuras, conforme tuvieran a los Auxiliares requeridos, dieran la capacitación correspondiente. A los Auxiliares provenientes de universidades se les impartieron capacitaciones los días 2, 9, 16 y 23 de junio en los auditorios de sus propias instituciones educativas.

# Capacitación a otros actores

## Observadores Electorales

Fundamentar la participación social en los principios democráticos ha permitido que en la actualidad los ciudadanos se interesen cada vez más en las prácticas electorales, y al ser partícipes de estos procesos, logran contribuir al bienestar colectivo. Por ello, la figura de Observador Electoral fue incorporada a la legislación con la finalidad de observar los actos de preparación y desarrollo electoral, así como los que se lleven a cabo el día de la Jornada electoral y de los efectuados hasta la declaración de validez de las elecciones, fortaleciendo a los organismos electorales y a la cultura democrática en el estado, dado que el Observador se debe conducir conforme a los principios de imparcialidad, objetividad, certeza, legalidad, definitividad y transparencia.

Durante el Proceso Electoral 2012, la Comisión Estatal Electoral acreditó a 375 Observadores Electorales, de los cuales 149 se registraron de manera individual y 226 mediante una organización del sector empresarial o asociación civil.

Por segunda ocasión, la Comisión entregó una constancia de participación al total de los ciudadanos que entusiastamente colaboraron en esta elección; además se otorgó un reconocimiento a los 27 Observadores Electorales que presentaron su informe de actividades en tiempo y forma de acuerdo a lo que marca la legislación electoral.

Forma de solicitud	Total de Observadores
Individual	149
COPARMEX Nuevo León	44
Despierta, Cuestiona, Actúa. A.C.	2
Grandeza Mexicana Nueva Generación, A.C.	180
<b>Total</b>	<b>375</b>

## Representantes de partidos políticos

El fortalecimiento del sistema de partidos políticos es un eje estratégico de esta institución debido a la importancia de este actor en todo régimen democrático, ya que son entidades de interés público y fuente de propuestas para las políticas de gobierno. Durante el proceso electoral, con la finalidad de orientar permanentemente a los simpatizantes y militantes de los partidos políticos se efectuaron cursos de capacitación en materia político-electoral, en aras de contribuir al desarrollo de la Jornada electoral.

A continuación se precisan los cursos impartidos a los diferentes partidos políticos y a una coalición:

Fecha	Partido político o coalición	Ciudadanos capacitados
Noviembre 2011	Partido Acción Nacional	34
Febrero 2012	Partido Acción Nacional	49
Marzo 2012	Partido Acción Nacional	37
Abril 2012	Partido Revolucionario Institucional	17
Abril 2012	Coalición "Compromiso por Nuevo León"	141
Mayo 2012	Partido Acción Nacional	66
Mayo 2012	Partido del Trabajo	90
Mayo 2012	Coalición "Compromiso por Nuevo León"	90
Junio 2012	Partido Revolucionario Institucional	155
Junio 2012	Partido Revolucionario Institucional	13
Junio 2012	Partido del Trabajo	30
Junio 2012	Coalición "Compromiso por Nuevo León"	37
Junio 2012	Partido Revolucionario Institucional	103
Junio 2012	Coalición "Compromiso por Nuevo León"	69
Junio 2012	Partido Acción Nacional	17
Junio 2012	Coalición "Compromiso por Nuevo León"	77
Junio 2012	Partido Acción Nacional	8
Junio 2012	Partido Acción Nacional	22
Julio 2012	Coalición "Compromiso por Nuevo León"	21
<b>Total</b>		<b>1076</b>



## Seguridad Pública

La seguridad pública en las elecciones es un elemento fundamental y una parte integral de la estrategia en materia electoral para garantizar la confianza e integridad de los ciudadanos que participan en el desarrollo de la Jornada electoral. La coordinación entre las fuerzas de seguridad pública y los organismos electorales tienen como finalidad salvaguardar el derecho de los nuevoleonenses de elegir a sus gobernantes y garantizar la efectividad del sufragio. Lo anterior, con fundamento en el artículo 24 de la Ley Electoral del Estado de Nuevo León, el cual estipula que “todas las autoridades del estado y de los municipios, en el ámbito de sus respectivas competencias, están obligadas a auxiliar a las autoridades electorales para el correcto cumplimiento de sus atribuciones”.



Por ello, durante el Proceso Electoral 2012 se realizaron diversas capacitaciones para los cuerpos de Seguridad Pública, en aras de contribuir al desarrollo de la Jornada electoral. A continuación se enumeran los cursos impartidos:

Fecha	Corporación	Ciudadanos capacitados
Junio 2012	Fuerza Civil	155
Junio 2012	Secretaría de Policía Municipal de Monterrey	218
Junio 2012	Seguridad Pública y Tránsito de Juárez	37
<b>Total</b>		<b>410</b>





## Notarios Públicos

La función notarial en materia electoral coadyuva en beneficio de la certeza y seguridad jurídica que demanda la sociedad. La actuación de los Notarios Públicos en la Jornada electoral está fundamentada en el artículo 176 de la Ley Electoral del Estado de Nuevo León. Por tanto, para los comicios del 1 de julio de 2012, la Comisión Estatal Electoral capacitó a diversos Notarios Públicos del área metropolitana de Monterrey, con el propósito de darles a conocer las funciones del organismo electoral, así como las diferentes etapas de la Jornada electoral y sus respectivas funciones dentro de la misma.

Fecha	Institución	Ciudadanos capacitados
Abril 2012	Colegio de Notarios Públicos del Estado de Nuevo León	45
Junio 2012	Colegio de Notarios Públicos del Estado de Nuevo León	60
<b>Total</b>		<b>105</b>

## Medios de comunicación

La Comisión Estatal Electoral ofreció dos cursos de capacitación al personal de los diferentes medios de comunicación, sobre la organización, desarrollo, ejecución y calificación del Proceso Electoral 2011-2012.

El primero se celebró el 20 de enero de 2012 en la Sala de Sesiones de la Comisión Estatal Electoral, con una asistencia de 45 personas, entre reporteros, fotógrafos, editores, directores y conductores de medios como *Televisa*, *MVS*, *Radio* y *Televisión NL*, *El Universal*, *La Jornada*, *El Norte*, *Milenio*, *El Porvenir*, *Radio Fórmula*, *Grupo Radio Alegría/Periódico ABC*, *NRM Comunicaciones*, *ACIR*, *Publimetro*, *El Semanario de Nuevo León*, *Regio.com*, *Desarrollo Político*, *Periódico Hoy* y *La Rocka*.

El segundo se realizó el 5 de junio de 2012, en el auditorio del periódico *El Norte*, con una asistencia aproximada de 200 personas, entre directores, subdirectores, editores, coeditores, reporteros, fotógrafos y personal de sistemas.

# Material didáctico

## Manuales, folletos, videos, presentaciones

La Dirección de Capacitación Electoral tiene entre sus actividades el diseño y elaboración de los cursos, presentaciones y materiales didácticos que se emplean en las capacitaciones de los diferentes actores que intervienen en el proceso electoral, tanto funcionarios electorales como miembros de partidos políticos y ciudadanos.

Para la capacitación de los más de 50 mil ciudadanos que intervinieron en el Proceso Electoral 2011-2012, fue necesario desarrollar cursos y materiales didácticos específicos para las necesidades de cada figura, de acuerdo a la etapa de la elección en la que intervinieron.

Entre los materiales didácticos se encuentran manuales, cuadernos de ejercicios, carteles, instructivos, trípticos, folletos y videos de capacitación, los cuales contienen la información más relevante del proceso electoral en sus diversas etapas.

Asimismo, se elaboraron materiales didácticos a escala para reforzar el conocimiento sobre el uso de los diferentes materiales electorales; es decir, para conocer y familiarizarse con el uso de mamparas y urnas, así como con los paquetes de documentación electoral de las elecciones de Ayuntamiento y Diputados locales. Además, se diseñaron nuevamente facsímiles de actas con el fin de realizar ensayos del llenado correcto de las actas que se emplean en la Jornada electoral.

A continuación se describen los materiales elaborados para la capacitación electoral del Proceso Electoral 2011-2012:



### MATERIAL DIDÁCTICO PARA EL PROCESO ELECTORAL 2011-2012

Material didáctico impreso	Cantidad
Manual de personal administrativo de las Comisiones Municipales Electorales	200
Manual de Observadores Electorales	1 000
Manual de Comisiones Municipales Electorales. Primera etapa	600
Manual de Comisiones Municipales Electorales. Segunda etapa	500
Manual de Comisiones Municipales Electorales. Tercera y cuarta etapas	500
Manual para la supervisión electoral	200
Manual de Asistentes Capacitadores	1 500
Manual de Asistentes Capacitadores y Supervisores Electorales	1 500
Manual de Mesas Auxiliares de Cómputo	400
Manual de monitoreo de propaganda electoral de los partidos políticos	400
Manual de funcionarios de casilla	60 000
Cuaderno de ejercicios para funcionarios de casilla	60 000



## MATERIAL DIDÁCTICO PARA EL PROCESO ELECTORAL 2011-2012

Material didáctico impreso	Cantidad
Carteles de ensayo general y Jornada electoral	2000
Carteles de Jornada electoral	6000
Actas plastificadas para ejercicios de la Jornada electoral del funcionario de casilla	2000
Actas para ejercicios de votación (Instalación de casilla)	1000 juegos
Actas para ejercicios de votación (Escrutinio y cómputo para la elección de Ayuntamientos)	1000 juegos
Actas para ejercicios de votación (Escrutinio y cómputo para la elección de Diputados)	1000 juegos
Actas para ejercicios de votación (Cierre de votación)	1000 juegos
Miniatura de documentación electoral	3 000
Boletas para ejercicios de votos nulos y votos válidos para la elección de Diputados y Ayuntamientos	1000 juegos de 80 boletas c/u
Cuadernillo básico informativo para funcionarios de casilla	480 000
Folleto para representantes de partidos políticos ante las Mesas Directivas de Casilla	35 000
Cartel de flujo de votación 2012 (IFE-CEE)	14 000
Folleto de Seguridad Pública en las elecciones	2000
Taller de la Jornada electoral. Guía para el facilitador	250
Material didáctico en video	Cantidad
Vídeo de primera capacitación a Supervisores Electorales y Asistentes Capacitadores	2000
Producción audiovisual para capacitación electoral. Asistentes Capacitadores y Supervisores Electorales (segunda parte)	2000
Vídeo de capacitación funcionarios de casilla 2011-2012	3000
Formatos	Cantidad
Hoja de Alvéolos de ciudadanos insaculados	551 000
Formato de Hojas de Alvéolos (información del ciudadano, número de referencia y código de barras)	450 000
Comprobante de primera capacitación	450 000
Cuestionarios de Aprovechamiento de Primera Visita	450 000
Hojas de trabajo para etapas 1 y 2	123 000
Claves para la hoja de trabajo de la Primera visita del Asistente Capacitador	2000
Hojas para control de citas primera etapa	50 000
Hojas para control de citas segunda etapa	50 000
Cursos diseñados para el proceso electoral	
Curso para Supervisores Electorales	
Curso para Coordinadores de capacitación electoral/ Primera y segunda etapa	
Curso para Asistentes Capacitadores	
Curso para Supervisores de capacitación electoral y Asistentes Capacitadores	
Curso de capacitación para sustituciones de Supervisores Electorales y Asistentes Capacitadores	
Curso para Observadores Electorales	
Curso para Comisionados Municipales/ Primera etapa	
Curso para Comisionados Municipales/ Segunda etapa	
Curso para Comisionados Municipales/ Tercera etapa	
Curso para representantes de partidos políticos o coalición	
Curso sobre la responsabilidad de los servidores públicos durante el periodo electoral	
Curso para cuerpos de seguridad pública	
Curso para Auxiliares	

# Casillas electorales

Conforme a los artículos 163, 164, 165 y 166 de la Ley Electoral del Estado de Nuevo León, donde se establece el procedimiento para la ubicación de las casillas, en el Proceso Electoral 2011-2012 se cubrió y acordó en uno de los puntos del Convenio de Apoyo y Colaboración en Materia Electoral entre el IFE y la Comisión Estatal Electoral la instalación de casillas electorales en las mismas ubicaciones para ambos organismos, respetando lo estipulado por cada legislación.

La ubicación de casillas para el proceso 2012 se inició formalmente en enero de 2011 con una primera propuesta de ubicación presentada por la Comisión Estatal Electoral al Instituto Federal Electoral, con base en la experiencia del proceso 2009, lo cual derivó en recorridos de manera conjunta a los domicilios propuestos.

Cabe señalar que gracias a que se dieron dichos recorridos con antelación se pudo hacer una mejor selección, sobre todo en los domicilios particulares que fungieron como casilla el día de la Jornada electoral, los mismos recorridos se hicieron a las instituciones educativas, oficinas y lugares públicos conforme lo marca la Ley Electoral.

Mientras que en el proceso 2006 se tuvieron 89 casillas extraordinarias, y el proceso 2009 tuvo 247, para este proceso 2012 se instalaron 275 casillas extraordinarias, lo que facilitó la votación de los ciudadanos en los lugares de difícil acceso.

Para el Proceso Electoral 2011-2012 se proyectaron 5710 casillas, pero solamente se instalaron 5671 debido a que 39 casillas se



fusionaron. Las casillas fusionadas son aquellas en las que la Mesa Directiva de Casilla no se puede integrar debido a que la sección electoral se ha despoblado por cambio de uso de suelo, se ha vuelto zona comercial y la ciudadanía ha migrado a otros lugares pero no realiza su cambio de domicilio, por lo cual siguen apareciendo en la lista nominal.

Tipo de casilla	Cantidad
Básica	2 367
Contigua	3 029
Extraordinaria	275
<b>Subtotal</b>	<b>5 710</b>
Casillas fusionadas	-39
<b>Total</b>	<b>5 671</b>



Tipo de casilla	Cantidad
Escuela	3 089
Lugar público	377
Oficina pública	221
Domicilio particular	1264
<b>Total</b>	<b>5671</b>



### Relación Secretaría de Educación del estado

Durante la Jornada electoral se instalaron 5671 casillas electorales, aproximadamente 68% se encuentran ubicadas en escuelas pertenecientes al sistema educativo del estado, es por eso que la Comisión Estatal Electoral acordó con la Secretaría de Educación otorgar a los intendentos de dichas escuelas la cantidad de \$200.00 (Doscientos pesos 00/100 M.N.) a cada uno de los intendentos adscritos donde se instalaron alrededor de 3089 casillas electorales, con el objetivo de garantizar que dichas escuelas estuvieran abiertas a más tardar a las siete horas del 1 de Julio, con las instalaciones eléctricas, mobiliario y equipo disponible, así como para realizar la limpieza de las mismas al término de la Jornada electoral.

Como parte de las actividades de operación y logística, la Secretaría de Educación asignó personal a la Comisión, antes y durante la Jornada electoral, para que en caso de existir algún contratiempo en la apertura de casillas, la solución fuese expedita.

#### PERSONAL ADSCRITO A LA CEE:

Nombre / Puesto	Institución
Lic. Francisco Jerez Salas	Secretaría de Educación del
Profr. Héctor Hernández Saucedo	estado de Nuevo León
1 500 Intendentos (aproximado)	

## Campaña institucional de participación

# Ciudadana y promoción del voto

La Comisión Estatal Electoral tiene, dentro de sus objetivos, promover y difundir la participación ciudadana en la esfera pública de la comunidad. Una de estas facetas de participación son las elecciones, parte fundamental del desarrollo democrático de una sociedad; para cumplir con tal propósito se diseñó y ejecutó una estrategia de comunicación incluyente de todas las etapas del proceso electoral y con posicionamiento del ciudadano como pieza clave.

Se partió de una evaluación diagnóstica con base en las expectativas y percepción de los ciudadanos respecto a la organización, preparación y vigilancia de las elecciones en Nuevo León.

Posteriormente el diseño tomó como referencia los estudios de opinión con metodologías cuantitativas y cualitativas generados a través de 2600 encuestas a nivel estatal, 12 sesiones de grupos de enfoque con una muestra representativa, así como 20 entrevistas a profundidad aplicadas a líderes naturales, académicos, organismos sociales, cámaras y asociaciones empresariales.

Los resultados de estos estudios determinaron la necesidad de reforzar el carácter ciudadano del proceso electoral en Nuevo León, como eje y motor de la confianza tanto del sistema democrático como de los organismos electorales.

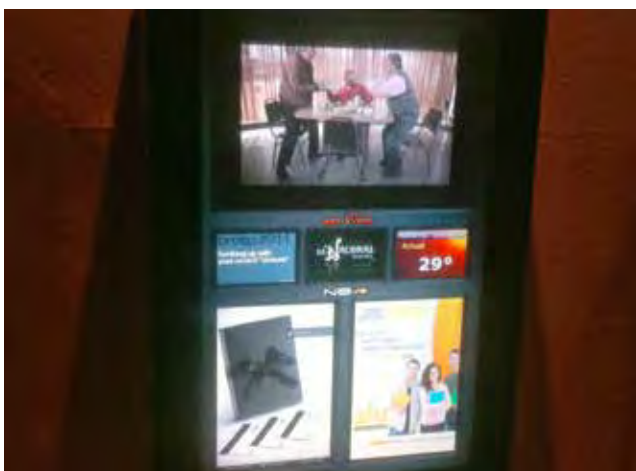


### LÍDERES DE OPINIÓN | ENTREVISTAS A PROFUNDIDAD

	Nombre	Cargo	Empresa	Sector social
1	Javier Menchaca	Encargado del Departamento de Desarrollo y Sustentabilidad	Facultad de Ciencias de la Comunicación UANL	Académico
2	Carlos Arnoldo Chee González	Profesor Asociado	ITESM	Académico
3	Camilo Contreras Delgado	Director Región Noreste	Colegio de la Frontera	Académico
4	Ma. Elena Rosas Muñoz	Directora Académica de Humanidades	TEC Milenio	Académico
5	José de Jesús García Vega	Profesor Titular del Departamento de Economía	UDEM	Académico
6	Patricia Torres Robles	Gerente	CANIRAC NL	Cámara empresarial
7	Juan Ernesto Sandoval	Presidente	CANACO NL	Cámara empresarial
8	Emilio Cadena Rubio	Presidente	AMNLAC	Cámara empresarial
9	Víctor de León Pérez	Vicepresidente	AMPI	Cámara empresarial
10	Marco A. Chalita Díaz	Gerente	CANAGRAF	Cámara empresarial

LÍDERES DE OPINIÓN | ENTREVISTAS A PROFUNDIDAD

	Nombre	Cargo	Empresa	Sector social
11	Laura Villarreal	Locutora	Estación de radio Planeta 104.5	Líder natural
12	Jorge Enrique González	Director de Frecuencia TEC	ITESM	Líder natural
13	Rodolfo Villarreal	Párroco	Sagrados Corazones de Jesús y María	Líder natural
14	Luis Eduardo Villarreal	Párroco	San Francisco Javier	Líder natural
15	Ángel Robles	Locutor	Radio NL	Líder natural
16	Marco Antonio Amaya	Director General	Instituto Nuevo Amanecer	Organismo social
17	Daniela Lozano Tamez	Directora de Planeación y Vinculación Social	Parque Fundidora	Organismo social
18	Ricardo Viramontes Brown	Director del Despacho de la Región Noreste	CONACYT de Monterrey	Organismo social
19	Óscar Reyes	Director General	Cáritas de Monterrey	Organismo social
20	Dipna Ruth de Cos	Administradora	Instituto Estatal de las Mujeres	Organismo social



Fue así como se estableció la meta primordial de la campaña institucional, misma que abarca cuatro objetivos específicos.

1. Consolidar al proceso electoral como eficiente y confiable, ya que es organizado por los ciudadanos para los ciudadanos, reforzando los atributos que genera la confianza y combatiendo los que generan desconfianza.
2. Continuar con los proyectos permanentes que se realizan cuando no hay elecciones, como es la promoción de la educación cívica y la participación en programas en conjunto con instituciones educativas, ONG, organismos autónomos, culturales y deportivos.
3. Realizar una vinculación social de la Comisión con los principales sectores de la comunidad: académico, mediático, social, empresarial, cultural, creación de redes, clubes deportivos, para involucrarlos como piezas importantes de nuestra organización, y así activar la participación ciudadana en el ámbito público de la sociedad.
4. Continuar con la promoción de las actividades institucionales en las redes sociales, mediante diversas acciones de mercadotecnia.

Para la parte central de la campaña se generó un slogan que se utilizó durante el Proceso Electoral 2012 “Votar nos hace libres”, mensaje sencillo y práctico, que transmite la naturaleza del organismo: las elecciones son transparentes, confiables y seguras porque son organizadas y vigiladas por ciudadanos; el voto es, entonces, la diferencia que nos da la libertad de elegir a donde ir, de expresarnos libremente, de ver y escuchar lo que queremos, de manifestarnos y decir lo que pensamos, de ser libres.

Un punto importante fue el segmento poblacional al que se dirigió la campaña: los jóvenes, debido a que pueden determinar el resultado de una elección, ya que los nuevoleonenses que tienen entre 18 y 39 años representan 53.78% de la lista nominal. Teniendo en cuenta lo anterior, y bajo el supuesto de que los jóvenes exaltan su libertad e independencia, en vez de imponer el voto como obligatorio se les presentó como un ejercicio de libertad.

Para la difusión en las estaciones de radio y canales de televisión de concesionarios y permisionarios en el estado de Nuevo León, se utilizaron los tiempos oficiales correspondientes de spots de 30 segundos de la Comisión Estatal Electoral otorgados por el Instituto Federal Electoral, asimismo se contó con el apoyo alterno de los medios masivos de comunicación y difusión en las redes sociales.

De igual manera, se utilizaron medios masivos de comunicación alternos:

Medio de comunicación	Cantidad
Panorámicos	60 sitios
Camiones	28 rutas
Folletos y dípticos institucionales	12 250 folletos
Póster institucionales	3 600 póster
<b>Pantallas electrónicas:</b>	
En vagones del Metro	350 pantallas
En estaciones del Metro	10 pantallas
Restaurantes	214 pantallas
Revistas y suplementos	126 desplegados
Periódicos	136 desplegados
<b>Anuncios publicitarios:</b>	
Facturas de agua y drenaje	2 209 000 facturas
Sensores en tiendas de autoservicio	60 sensores
Impresos en recibos de compra	6 300 000 recibos
Agarraderas y torniquetes	452 unidades





### Módulos de activación ciudadana

Como parte de la estrategia de la campaña institucional para el Proceso Electoral 2012, la Comisión efectuó sinergia con la Fundación Soriana, el Sistema de Transporte Colectivo Metrorrey, centro comercial Galerías Monterrey, Plaza Cumbres, Galerías Valle Oriente, con el objetivo de instalar módulos informativos y de activación ciudadana, en donde se difundieron las actividades de la institución, las formas de participación de la ciudadanía en el proceso electoral, el domicilio de módulos para tramitar la credencial para votar con fotografía, ubicación de casillas, la promoción del voto y sobre los derechos político-electorales.

Durante el periodo comprendido de abril a julio de 2012, se instalaron de manera itinerante 14 módulos informativos en las siguientes sedes:

#### Universidad Autónoma de Nuevo León

##### Ciudad Universitaria

- Facultad de Filosofía y Letras
- Facultad de Derecho y Criminología
- Facultad de Arquitectura
- Facultad de Ingeniería Mecánica y Eléctrica
- Facultad de Ciencias Biológicas
- Torre de Rectoría
- Capilla Alfonsina

##### Unidad Mederos

- Facultad de Ciencias Políticas
- Facultad de Artes Visuales
- Facultad de Artes Escénicas
- Facultad de Música

##### Área Médica

- Facultad de Psicología
- Facultad de Odontología
- Facultad de Salud Pública
- Facultad de Medicina

#### Centro de Estudios Superiores de Diseño de Monterrey

- Unidad Santa Catarina

#### Universidad Metropolitana de Monterrey

- Rectoría
- Sede de oficinas de servicio social

#### Universidad Regiomontana

**Centro de Estudios Universitarios**

**Universidad del Norte**

**Estaciones del Sistema de Transporte Colectivo Metrorrey**

Zaragoza  
Cuauhtémoc  
Exposición  
Central  
Hospital  
Talleres  
Félix U. Gómez

**Plazas comerciales**

Plaza Cumbres de Monterrey  
Galerías Valle Oriente  
Plaza Fiesta Anáhuac  
Plaza Sendero Lincoln  
Gran Patio Céntrica  
Plaza Fiesta San Agustín

**Centros comerciales Soriana | municipios**

Lincoln  
Escobedo  
San Pedro  
San Nicolás  
Guadalupe  
Santa Catarina

Las actividades realizadas por el personal en los módulos fueron las siguientes: proporcionar información sobre las actividades permanentes del organismo; promoción de la figura de Observadores Electorales; diálogo de información y promoción del voto con estudiantes universitarios y público en general; aplicación de encuesta de participación ciudadana; actividad con el crucigrama “Elecciones y participación ciudadana”; ubicación de casillas, información de los candidatos y entrega de material promocional.

Aunado a lo anterior, se realizaron en el periodo del 2 de junio al 1 de julio de 2012, 26 eventos musicales de promoción al voto denominados Happening “Yo si voy a votar”, en las siguientes sedes: Plaza Comercial Cumbres de Monterrey, Galerías Valle Oriente, Plaza Fiesta Anáhuac, Plaza Sendero Lincoln, Gran Patio Céntrica, Plaza Fiesta San Agustín y estación del metro Cuauhtémoc.



El 1 de julio, día de las elecciones, se llevaron a cabo en los principales cruces del área metropolitana de Monterrey, seis eventos denominados “Fiesta ciudadana”, espectáculo musical que incorpora batucada, bailarines, mimos, zanqueros y malabaristas, para motivar el ejercicio del derecho al voto.



## MÓDULOS INFORMATIVOS DE ACTIVACIÓN CIUDADANA | ACTIVIDADES Y SEDES

Fecha	Lugar/Sede	Actividades	Observaciones
16/04/12	Ingreso de Auxiliares de Módulos Informativos	Objetivo del Curso de Capacitación:	Se aplicaron evaluaciones diagnósticas, formativas y sumarias a cada participante.
17/04/12	Curso de Capacitación / Sala tercer piso CEE	<ul style="list-style-type: none"> <li>Brindar a los Auxiliares de Módulos Informativos los conocimientos, habilidades y destrezas necesarias para llevar a cabo con éxito sus funciones durante el Proceso Electoral 2012.</li> </ul>	Se incluyeron dinámicas de integración y dinámicas de apropiación de los conocimientos.
18/04/12 a 24/05/12	UANL <ul style="list-style-type: none"> <li>Cd. Universitaria</li> <li>Fac. de Filosofía y Letras</li> <li>Derecho</li> <li>Capilla Alfonsina</li> <li>Torre de Rectoría</li> <li>FIME</li> <li>Arquitectura</li> <li>Área Médica</li> <li>Unidad Mederos</li> </ul> CEDIM	<ul style="list-style-type: none"> <li>Información sobre las actividades de la CEE.</li> <li>Promoción de la figura de Observadores Electorales</li> <li>Diálogo de información y promoción del voto con estudiantes universitarios y público en general.</li> <li>Entrega de material promocional.</li> <li>Abril 20 /Inicio de aplicación de Encuesta de Participación Ciudadana.</li> <li>Mayo 24 /Cierre de encuesta</li> </ul>	Instalación de 10 módulos informativos.

Centro de información *Tu línea electoral 2012*

Otra de las estrategias que la Comisión Estatal Electoral empleó durante el mes de junio y parte de julio fue la implementación de una línea telefónica informativa, denominada *Tu línea electoral*, enfocada en atender las solicitudes de los ciudadanos sobre la elección, ubicación de casillas, así como también recibir quejas y denuncias del desarrollo de la Jornada electoral.

En promedio se recibieron 650 llamadas el 1 de julio y en la siguiente tabla se muestran los porcentajes de los temas atendidos.

Tema	Porcentaje
Ubicación de casillas.	50%
Ubicación de casillas especiales.	15%
Reporte de casillas que tardaron en abrir.	5%
Información de consulta de teléfonos del IFE, FEPADE, Agencia del Ministerio Público Especializado en Delitos contra Servidores Públicos y Delitos Electorales.	20%
Reporte sobre Delitos Electorales.	5%
Reporte de falta de mobiliario en las casillas.	5%

También se desarrolló una campaña para que los ciudadanos ubicaran su casilla mediante SMS, consistente en una plataforma de telefonía celular que permite enviar y recibir video, audio, imágenes y texto a cualquier teléfono celular durante las veinticuatro horas del día. Por este medio se brindó atención a los usuarios de telefonía celular vía mensajería, referente principalmente a consultas de las ubicaciones de las casillas electorales del Estado de Nuevo León, así como a la recepción de quejas, denuncias y solicitudes de información del proceso electoral en general.

### Campañas de promoción del voto que realizaron las organizaciones ciudadanas

Además de la campaña institucional de participación ciudadana y promoción del voto que realizó la Comisión Estatal Electoral en el estado, hubo grupos ciudadanos interesados en promover y difundir la cultura cívica y de participación de la sociedad en el ambiente político-electoral.

Por tanto, y en cumplimiento a la Ley Electoral del Estado de Nuevo León y al Reglamento por el que se establecen las normas a las que se sujetarán las campañas de promoción del voto que realicen organizaciones ciudadanas, la Comisión Estatal Electoral lanzó, por segunda ocasión, una convocatoria hacia organizaciones ciudadanas con el propósito de que éstas pudieran inscribirse para realizar actividades conjuntas con esta Comisión, a efecto de impulsar la promoción del voto, difundir materiales o concertar acciones de información, difusión y comunicación dentro del Proceso Electoral 2012.

#### ORGANIZACIONES CIUDADANAS REGISTRADAS

Organizaciones	Representante
Ciudadanitos	Aurora Sandoval Peñaloza
Acción Cívica Interuniversitaria	José Luis Berlanga Santos

#### ACTIVIDADES Y RESULTADOS DE LA PRIMERA ETAPA

Debates organizados por Ciudadanitos y Acción Cívica Interuniversitaria

Nombre del proyecto	Debate de alcaldías	Fecha	Cantidad de asistentes
Tu voz, mi voto	San Pedro Garza García	23 de mayo de 2012	180
	Monterrey	29 de mayo de 2012	200
	San Nicolás	30 de mayo de 2012	70
	Guadalupe	31 de mayo de 2012	80

#### ACTIVIDADES Y RESULTADOS DE LA SEGUNDA ETAPA

Promoción y difusión del voto informado

Nombre del proyecto	Actividades	Población atendida
Tu voz, mi voto	Difusión de e-cards en redes sociales	746
	Evento en Facebook "Vota 1 de julio 2012"	
	Colocación de carteles en área metropolitana	



Dado que los jóvenes interpretan un rol fundamental en la vida política, social y cultural del país, es indispensable que la Comisión Estatal Electoral continúe apoyando a los grupos juveniles, incentivando su participación activa en los asuntos democráticos.

### Centro de Producción Audiovisual

Con el fin de apoyar la información y reforzar la capacitación de los diversos actores del proceso electoral, el Centro de Producción Audiovisual realizó la versión 2012 del video de capacitación, basado en un simulacro de la Jornada electoral que especificó las actividades de cada funcionario que integra la Mesa Directiva de Casilla. Se distribuyeron alrededor de 7000 copias de dicho video en las 51 Comisiones Municipales Electorales. Asimismo, se repartieron alrededor de 2000 copias en los Centros de Capacitación Electoral, contribuyendo a la preparación del personal técnico y administrativo, funcionarios de Mesas Directivas de Casillas, partidos políticos y organizaciones de la sociedad civil.

Temáticas abordadas en los videos de capacitación	
Armado de material electoral	Llenado de actas
Instalación de casilla	Integración de paquetes
Cierre de votación	



### Producción audiovisual de la campaña institucional

Se efectuó la producción de ocho spots que fueron transmitidos en radio, televisión y redes sociales, con el fin de motivar a los ciudadanos a participar en el proceso electoral y asistir a votar el 1 de julio, los temas fueron los siguientes:

- Convocatoria para Observadores Electorales
- Convocatoria para Asistentes Capacitadores
- Horarios de apertura de las casillas
- Invitación directa a votar
- Orientación de la ubicación de las casillas
- Manera en la que se debe ejercer el voto
- Concienciación del voto

Se procuró cubrir cada segmento de la sociedad como los jóvenes, la familia, mujeres, hombres y personas de la tercera edad, buscando la participación de los ciudadanos en las Mesas Directivas de Casilla, en las Mesas Auxiliares de Cómputo, como Observadores Electorales, o asistiendo a votar.

### Transmisión de la Jornada electoral

A partir de las 7:00 horas del 1 de julio y hasta la madrugada del 6 de julio se llevó a cabo la transmisión en vivo para radio, televisión e Internet de la sesión permanente de la Comisión Estatal Electoral. La señal fue generada desde el Centro de Producción Audiovisual de este organismo y difundida a través de los distintos medios de comunicación locales.

De igual manera, se proporcionó material audiovisual a los medios informativos que lo solicitaron; además, se transmitieron las conferencias de prensa que se dieron en el transcurso del día y que concluyeron a las tres de la mañana del 2 de julio.



### Cobertura de debates oficiales

En el mes de junio de 2012 se formaron equipos de producción para brindar cobertura en video y fotografía a los debates efectuados con los candidatos a las alcaldías de los 43 municipios fuera del área metropolitana de Monterrey.

Además, teniendo como sede la Sala de Sesiones de la Comisión Estatal Electoral se llevó a cabo la producción de los ocho debates de los candidatos a las alcaldías correspondientes a los municipios que conforman el área metropolitana, y uno más organizado para los candidatos a Diputados locales. Los debates fueron transmitidos a todo el estado a través de la señal de Radio y TV Nuevo León.

Como parte del apoyo a las asociaciones civiles que promueven la participación ciudadana y el voto, se cubrieron los debates convocados por las organizaciones universitarias Ciudadanitos y Acción Cívica Interuniversitaria para las alcaldías de Guadalupe, San Pedro Garza García, San Nicolás de los Garza y Monterrey.



#### DEBATES POR REGIÓN

Debates en el Área Metropolitana transmitidos en vivo desde la sede de la CEE

Debate de Diputados	3. Guadalupe	6. Santa Catarina
1. Apodaca	4. Juárez	7. San Nicolás
2. Escobedo	5. Monterrey	8. San Pedro

Debates Región Sub Metropolitana

9. García	Transmisión diferida en canales de TV Nuevo León
10. Higuera	Transmisión en estación de Radio Nuevo León
11. Abasolo	Transmisión en estación de Radio Nuevo León
12. Gral. Zuazua	Transmisión en estación de Radio Nuevo León
13. Salina Victoria	Transmisión en estación de Radio Nuevo León
14. Pesquería	Transmisión en estación de Radio Nuevo León
15. Ciénega de Flores	Transmisión en estación de Radio Nuevo León
16. Dr. González	Grabación del debate
17. Hidalgo	Transmisión diferida en canales de TV Nuevo León
18. El Carmen	Transmisión en estación de Radio Nuevo León
19. Marín	Transmisión en estación de Radio Nuevo León
20. Mina	Transmisión diferida en canales de TV Nuevo León

## DEBATES POR REGIÓN

## Debates Región Citrícola

21. Montemorelos	Transmisión en estación de Radio Nuevo León (Montemorelos)
22. Hualahuises	Transmisión en estación de Radio Nuevo León (Linares)
23. Allende	Grabación del debate
24. Linares	Transmisión en vivo vía microondas en canales de TV Nuevo León
25. Gral. Terán	Transmisión en vivo vía microondas en canales de TV Nuevo León
26. Santiago	Transmisión en vivo vía microondas en canales de TV Nuevo León

## Debates Región Noreste

27. Agualeguas	Grabación del debate
28. Cerralvo	Transmisión diferida en canales de TV Nuevo León
29. Los Ramones	Transmisión en vivo vía microondas en canales de TV Nuevo León
30. Parás	Transmisión en vivo vía microondas en canales de TV Nuevo León
31. Los Aldama	Transmisión en vivo vía microondas en canales de TV Nuevo León
32. Gral. Treviño	Transmisión diferida en canales de TV Nuevo León
33. Gral. Bravo	Transmisión en vivo vía microondas en canales de TV Nuevo León
34. China	Transmisión en vivo vía microondas en canales de TV Nuevo León
35. Dr. Coss	Transmisión en vivo vía microondas en canales de TV Nuevo León
36. Los Herrera	Transmisión diferida en canales de TV Nuevo León
37. Cadereyta	Transmisión en vivo vía microondas en canales de TV Nuevo León
38. Melchor Ocampo	Transmisión diferida en canales de TV Nuevo León

## Debates Región Norte

39. Sabinas Hidalgo	Transmisión en vivo vía microondas en canales de TV Nuevo León
40. Villaldama	Transmisión diferida en canales de TV Nuevo León
41. Vallecillo	Transmisión en vivo vía microondas en canales de TV Nuevo León
42. Anáhuac	Transmisión en vivo vía microondas en canales de TV Nuevo León
43. Bustamante	Transmisión diferida en canales de TV Nuevo León
44. Lampazos	Transmisión diferida en canales de TV Nuevo León

## Debates Región Sur

45. Mier y Noriega	Grabación del debate
46. Aramberri	Transmisión en vivo vía microondas en TV Nuevo León
47. Rayones	Grabación del debate
48. Iturbide	Grabación de debate
49. Galeana	Transmisión en vivo vía microondas en TV Nuevo León
50. Dr. Arroyo	Transmisión en vivo vía microondas en TV Nuevo León
51. Gral. Zaragoza	Transmisión en vivo vía microondas en TV Nuevo León





04

# Jornada electoral

A las 7:00 horas del domingo 1 de julio de 2012, marcan un momento trascendente al culminar nueve meses de preparación y organización del proceso; y dar inicio a la Jornada electoral cuando los Comisionados Ciudadanos de la Comisión Estatal Electoral se instalan en sesión permanente en presencia de los representantes de los partidos políticos, ciudadanos, medios de comunicación e invitados especiales que asisten como testigos del evento. Por su parte, cada una de las 51 Comisiones Municipales Electorales, que se encuentran ubicadas en todo el estado, se instala a la misma hora, como lo señala el artículo 173 y 174 de la Ley Electoral del Estado.

Los más de 45 mil ciudadanos –propietarios y suplentes– nombrados para integrar las Mesas Directivas de Casilla, así como los representantes acreditados de los partidos políticos, acudieron a las 5 710 casillas para proceder a su instalación y posteriormente recibir a los ciudadanos para llevar a cabo el flujo de votación a partir de las ocho de la mañana.

Conforme al artículo 24 de la Ley Electoral, el día de la elección las oficinas de los juzgados, Agencias del Ministerio Público y Notarías en ejercicio permanecieron abiertas y sus titulares despacharon en ellas con la finalidad de atender en forma inmediata y gratuita las solicitudes orales o escritas de los ciudadanos.

Cabe destacar, que se contó con los cuerpos de seguridad municipales, además del apoyo de Seguridad Pública del Estado, de la Policía Federal y del Ejército Mexicano. Asimismo, con Bomberos, Protección Civil, Comisión Federal de Electricidad, Teléfonos de México, Secretaría de Educación del Estado de Nuevo León, Notarios Públicos, entre otros.



<<

Votar en familia es una grata experiencia para transmitir el valor de la democracia.



## Sistema de Información Preliminar de Resultados Electorales

# SIPRE

El Sistema de Información Preliminar de Resultados Electorales o SIPRE, es un sistema informático de cómputo y telecomunicaciones que permite procesar y difundir los resultados de la elección al término de la Jornada electoral, utilizando como fuente de información las actas de escrutinio y cómputo elaboradas en las casillas. Estos resultados, de acuerdo a la Ley Electoral, no pueden ser considerados como oficiales, por lo que son de carácter preliminar únicamente.

La operación del SIPRE 2012 inició el 1 de julio a las 18:00 horas. La inicialización de la base de datos estuvo a cargo del Comisionado Presidente, Lic. Luis Daniel López Ruiz.

Para llevar a cabo este proyecto se contó con la participación del personal de la Unidad de Tecnología y Sistemas, así como de 25 coordinadores de Centros de Captura y 725 auxiliares operativos, de los cuales 573 provenían de las instituciones educativas.

### Instituciones que aportaron auxiliares operativos:

- Universidad Regiomontana (UR)
- Universidad Autónoma de Nuevo León (UANL)
- Universidad Metropolitana de Monterrey (UMM)
- Universidad TEC Milenio Unidad Las Torres
- Universidad TEC Milenio Unidad San Nicolás
- Universidad TEC Milenio Unidad Guadalupe
- Universidad TEC Milenio Unidad Cumbres
- Centro de Estudios Universitarios (CEU)
- Instituto Tecnológico de Nuevo León (ITNL)
- Universidad del Noreste (UN)

El SIPRE contó con la participación de instituciones y organismos externos que colaboraron en la difusión de los resultados a través del programa de sitios replicadores. Cada una de las instituciones participantes publicó en su sitio de Internet una copia del Sitio Web del SIPRE, permitiendo extender el número de sitios disponibles para la consulta de los resultados.



**INSTITUCIONES PARTICIPANTES EN EL PROGRAMA DE SITIOS REPLICADORES**

Universidades	Organismos	Medios de comunicación	Proveedores de contenido y acceso a Internet
Universidad Autónoma de Nuevo León Instituto Tecnológico y de Estudios Superiores de Monterrey Universidad de Monterrey Universidad Regiomontana Instituto Tecnológico de Nuevo León	Comisión de Transparencia y Acceso a la Información Tribunal Electoral del Estado de Nuevo León	Periódico El Norte Azteca Noreste Televisa Monterrey Multimedios Estrellas de Oro, S.A. de C.V. Multimedios S.A. de C.V. Milenio Diario, S.A. de C.V. Televisión Digital, S.A. de C.V. Grupo Milenio	Terra Networks de México, S.A. de C.V. Servicios Alestra, S.A. de C.V. Telmex Grupo TI México

**Comisión Especial del SIPRE**

La CESIPRE es la Comisión Especial creada para el análisis de los asuntos relativos al SIPRE y coordinar los trabajos operativos del proyecto. La Unidad de Tecnología y Sistemas fue la responsable del diseño, desarrollo y operación de este sistema bajo la supervisión y vigilancia de la CESIPRE.

**Integración de la CESIPRE**

Presidente: Lic. Luis Daniel López Ruiz  
 Integrante: Lic. Claudia Patricia Varela Martínez  
 Integrante: Lic. Gilberto Pablo de Hoyos Koloffon  
 Suplente: Lic. Manuel Gerardo Ayala Garza



**Comité Técnico de Validación del SIPRE**

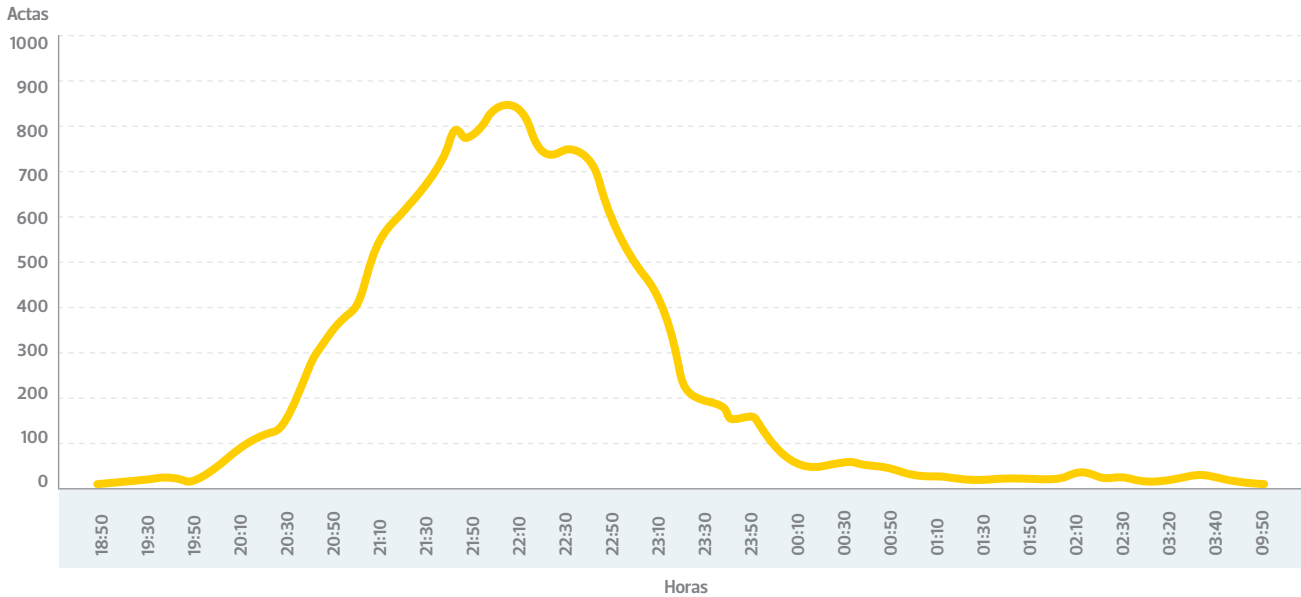
Con el objetivo de auxiliar a la CESIPRE en los aspectos tecnológicos del sistema, esta comisión nombró un Comité Técnico de Validación que tuvo como funciones las siguientes:

- Validación técnica del SIPRE durante su diseño, desarrollo y operación.
- Participación en la prueba del SIPRE ante la presencia de los representantes de los partidos políticos, que se llevó a cabo el 15 de junio de 2012.
- Validación del cumplimiento del sistema con respecto al diseño aprobado por el Pleno de la Comisión Electoral el 14 de diciembre de 2011.
- Vigilancia de la operación del sistema durante la Jornada electoral.

**Integración del Comité Técnico de Validación del SIPRE**

Ing. Juan Ángel Garza Garza–UANL  
 Dr. Juan Arturo Nolazco Flores–ITESM  
 Dr. Raúl Valente Ramírez Velarde–ITESM  
 Ing. Roberto Ivon Dibildox–UR  
 Mc. Alejandro Pozas Garza Galindo–UDEM  
 Dr. Ghassan Kahwati–UDEM

## Distribución de llegadas de ACTAS A SIPRE JORNADA ELECTORAL



### Líneas estratégicas del SIPRE 2012

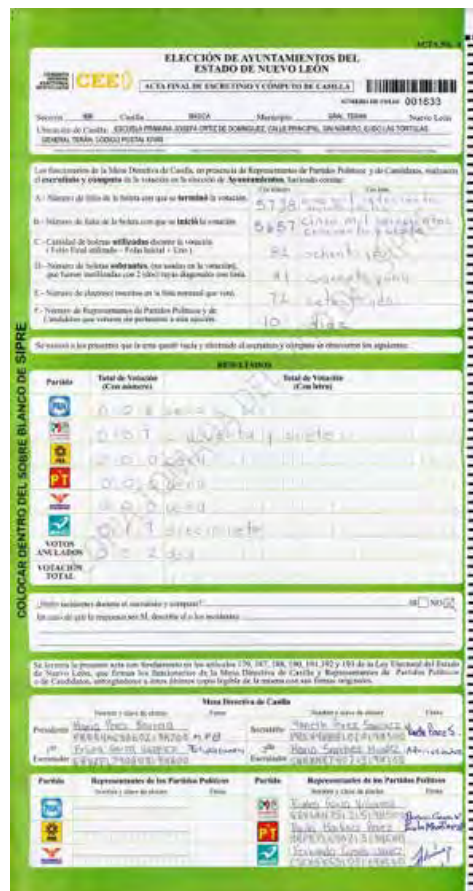
La Comisión Especial aprobó para el SIPRE 2012 tres líneas estratégicas de trabajo tendientes a la mejora del sistema y de su operación.

Estas estrategias refuerzan la seguridad del sistema, posibilitan una difusión más amplia de los resultados e implementan un nuevo servicio de digitalización de actas que permite dar a conocer imágenes digitalizadas de las actas en forma simultánea a la publicación del resultado de cada casilla.

Las líneas estratégicas del SIPRE 2012 son las siguientes:

#### 1. Digitalización de las actas del SIPRE

Se publicó en el sitio de Internet del SIPRE una imagen digitalizada de cada acta de escrutinio y cómputo, con el fin que la ciudadanía pudiera constatar el contenido de las actas que sirvieron como base de la captura y difusión de los resultados preliminares.



>>

Primer acta digitalizada y publicada en Internet el día de la Jornada electoral. Casilla 499 básica de la elección de Ayuntamientos del municipio de Gral. Terán.

Estadística de consulta de las actas digitalizadas del 1 al 15 de julio	
Del 1 al 2 de julio	Del 2 al 15 de julio
146 588 consultas	135 760 consultas
52%	48%

**Total: 282 348 consultas**

**2. Aseguramiento del proceso**

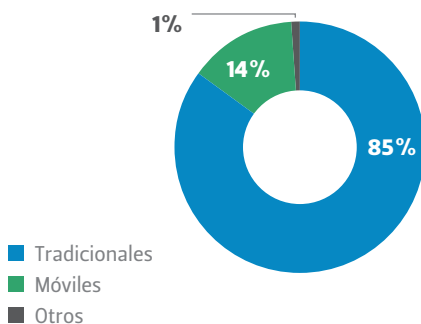
Se implementaron las medidas y estrategias de seguridad física e informática necesarias para garantizar el funcionamiento del SIPRE, con énfasis en el logro de los siguientes objetivos:

- Continuar la operación ante situaciones de contingencia tales como la falla del suministro eléctrico o la falla de los medios de comunicación de datos, entre otros.
- Capacidad de repeler ataques informáticos que tuvieran como fin interrumpir la operación del sitio de publicación o modificar su contenido.
- Contar con los candados efectivos para garantizar la correcta captura de las actas y la correcta publicación de la imagen digitalizada.

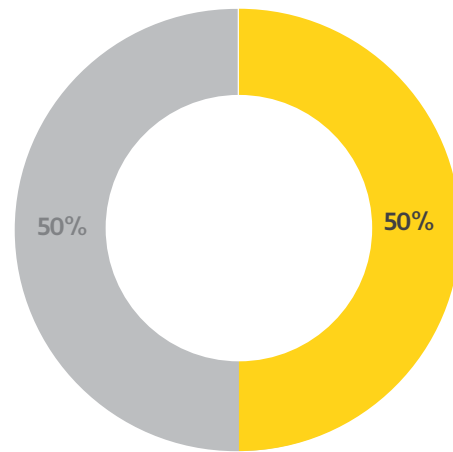
**3. Incorporación de nuevas tecnologías y nuevas formas de comunicación en Internet para la difusión de los resultados electorales**

Se actualizó la plataforma de comunicación del SIPRE con el objetivo de incluir la consulta de los resultados preliminares mediante las nuevas formas de comunicación en Internet: dispositivos móviles (smatphones, tablets, etc.) y redes sociales (Facebook, Twitter, etc).

**Métodos de consulta de los resultados preliminares**

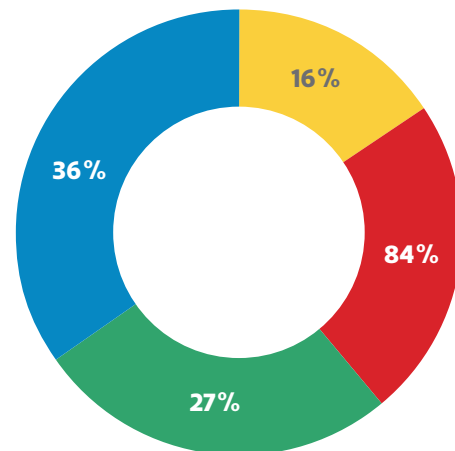


**Consultas totales: 282 348**



- (141 162 consultas) Acceso a 2 031 imágenes (18%).
- (141 186 consultas) Acceso a 9 389 imágenes (82%).

**Imágenes totales: 11 420**



- 100 o más consultas: 287
- Entre 51 y 99 consultas: 857
- Entre 26 y 50 consultas: 2 177 actas.
- 25 o menos consultas: 8 099 actas

## Sala de prensa

Para facilitar las labores de los periodistas que participaron en la cobertura mediática de la Jornada electoral del 1 de julio de 2012, se instaló la sala de prensa de la Comisión, que brindó servicio a 150 personas de 80 medios informativos locales, nacionales e internacionales.

En el espacio para uso exclusivo de reporteros, fotógrafos, editores, productores y directores acreditados se desarrollaron entrevistas, ruedas de prensa, transmisiones en vivo, redacción de artículos y toma de fotografías, entre otras actividades mediáticas.

La sala de prensa contó con un pódium, cuatro sets para canales de televisión, circuito cerrado para la transmisión de la Sesión permanente, 48 computadoras en red con servicio de Internet, 30 teléfonos, dos impresoras, y tres mega pantallas que mostraron el avance de los resultados preliminares de la elección.

El área para los medios de comunicación estuvo disponible del 29 de junio al 2 de julio de 2012. Se ubicó en el primer piso de la sede electoral y se requirió más de un mes para su instalación y equipamiento.

Para la cobertura en todo el estado por parte de los diferentes medios se entregaron 783 gafetes de prensa.







05

# Actos posteriores a la elección

## CÓMPUTO Y DECLARACIÓN DE VALIDEZ DE LA ELECCIÓN DE AYUNTAMIENTOS

A las 8:00 horas del día 4 de julio las 51 Comisiones Municipales dieron inicio a la sesión de cómputo total de la elección de Ayuntamientos. Una vez que terminaron las sesiones respectivas, se realizaron las asignaciones de regidurías de representación proporcional y se entregaron las constancias de mayoría a los ciudadanos integrantes de las planillas ganadoras, así como las constancias de representación proporcional.



## CÓMPUTO Y DECLARACIÓN DE VALIDEZ DE LA ELECCIÓN DE DIPUTADOS

El viernes 6 de julio de 2012, la Comisión Estatal Electoral en punto de las 8:00 horas dio inicio a la sesión extraordinaria de cómputo total de la elección de Diputados al H. Congreso del Estado, de conformidad a lo establecido en el artículo 207 de la Ley Electoral; durante la sesión se acordó declararse en sesión permanente con la finalidad de agotar los trabajos programados, para posteriormente proceder a la apertura de los 257 paquetes remitidos por las 63 Mesas Auxiliares de Cómputo que no habían sido computados por presentar alguna inconsistencia en el llenado de las actas o la ausencia del sobre con el acta al exterior del paquete.



Los trabajos de cómputo concluyeron el 7 de julio a las 16:36 horas, por lo que los Comisionados Ciudadanos declararon la validez de las elecciones de Diputados locales, para posteriormente expedir las Constancias de Mayoría correspondientes a cada uno de los 26 distritos electorales locales, en las fórmulas por el principio de Mayoría Relativa y las diputaciones de Representación Proporcional.

La publicación se realizó el 12 de julio de 2012 en el Periódico Oficial N° 92 del Gobierno del Estado de Nuevo León.



Funcionarios de Mesa Directiva de Casilla cumpliendo con su responsabilidad ciudadana.



## Contencioso postelectoral

La Ley Electoral del Estado de Nuevo León prevé el Juicio de Inconformidad como medio de impugnación a que tienen derecho los partidos políticos, coaliciones y candidatos, en contra de los resultados de las elecciones de Diputados al Congreso del Estado y para la renovación de los Ayuntamientos. El organismo electoral en el que se dirimen dichos juicios es en el Tribunal Electoral del Estado.

En tal contexto, como autoridad demandada la Comisión Estatal Electoral elaboró los informes correspondientes de todos y cada uno de los resultados de la elección impugnada, acompañando en cada caso las constancias requeridas; además, brindó asesoría legal a los integrantes de las Comisiones Municipales Electorales en la defensa de sus actos y en la rendición de los informes respectivos.

En algunos casos, el Tribunal Electoral requirió diversa documentación necesaria para resolver la controversia en cuestión, para lo cual los organismos electorales, con apoyo de las Direcciones Jurídica, de Organización y Estadística Electoral, así como la Unidad del Secretariado, llevaron a cabo los actos de apertura de paquetes electorales para dar cumplimiento a los requerimientos del órgano jurisdiccional estatal.

Asimismo, el Tribunal Electoral en diversas sesiones resolvió los juicios interpuestos por los partidos políticos, coalición o candidatos, confirmando la validez de las elecciones de Diputados y Ayuntamientos correspondientes al Proceso Electoral 2012.

Por último, los partidos políticos, coalición y candidatos inconformes con las sentencias emitidas por el Tribunal Electoral, promovieron ante la Sala Regional Monterrey del Tribunal Electoral del Poder Judicial de la Federación, el respectivo Juicio de revisión constitucional o el Juicio para la protección de los derechos político-electorales del ciudadano; una vez instruida, la Sala Regional del Tribunal Electoral Federal resolvió los juicios interpuestos, principalmente confirmando las sentencias emitidas por el Tribunal Local, y en su caso, desechó los juicios que no reunieron los requisitos procesales correspondientes.

Un caso relevante en el Proceso Electoral 2012 fue el del candidato Rodolfo Ambriz Oviedo, quien fue postulado por el Partido Acción Nacional para ocupar el cargo de Presidente Municipal de Juárez, Nuevo León, quien fue electo al haber obtenido, junto con su planilla, la mayoría de votos en la citada elección.

El Tribunal Electoral del Estado, dentro del Juicio de Inconformidad JI-032/2012, y acumulados JI-038/2012 y JI-047/2012,



resolvió la inelegibilidad del ciudadano, con el argumento de que el candidato tenía su residencia en un municipio diverso al que había sido electo; sin embargo, dicha determinación fue revocada por la Sala Regional dentro de los Juicios de Revisión Constitucional registrados con las claves SM-JRC-112/2012 y sus acumulados SM-JRC-113/2012 y SM-JRC-114/2012, al establecer que la constancia de residencia que se había presentado ante la Comisión Estatal Electoral para el registro de Rodolfo Ambriz era prueba suficiente y cuyo valor no se vio disminuido por las diversas pruebas ofrecidas por la coalición “Compromiso por Nuevo León”.

En consecuencia, la Sala Regional revocó la sentencia dictada el 27 de agosto de 2012 por el Pleno del Tribunal Electoral del Estado de Nuevo León, recaída al juicio de inconformidad JI-032/2012 y acumulados, quedando subsistente la declaración de validez y entrega de la constancia de mayoría realizada por la Comisión Municipal Electoral de Juárez, Nuevo León, a favor del ciudadano Rodolfo Ambriz Oviedo, como candidato electo al cargo de Presidente Municipal.

No obstante las impugnaciones presentadas que resolvieron los tribunales electorales, los resultados de la votación obtenida en las casillas confirmaron a todos los candidatos electos y se respetó la voluntad de los ciudadanos que se expresó el día de los comicios.

**CASILLAS IMPUGNADAS EN LOS JUICIOS DE INCONFORMIDAD PROMOVIDOS EN CONTRA DE LAS ELECCIONES DE LOS AYUNTAMIENTOS**

Municipio / Juicio de Inconformidad	Casillas	Causal de nulidad establecida en el artículo 283 de la Ley Electoral del Estado												
		I	II	III	IV	V	VI	VII	VIII	IX	X	XI	XII	XIII
Salinas Victoria JI-09/2012 y acumulado JI-10/2012	18					1		5	1	4				10
Melchor Ocampo JI-11/2012	1					1		1		1				1
García JI-12/2012	41					5				19	22			3
Dr. Arroyo JI-13/2012	24				16									21
Santiago JI-14/2012	13							2	1	5				6
Linares JI-15/2012	13									5				11
Gral. Zuazua JI-16/2012 y acumulados JI-23/2012 y JI-36/2012	33	18			11	1		3	2	4	1			9
Pesquería JI-017/2012	18	1				3	2	5	2	11				
Dr. González JI-020/2012	1				1									1
Anáhuac JI-21/2012 y acumulado JI-37/2012	28	14			14			13	13	2				
Rayones JI-022/2012 y acumulado JI-031/2012	3				3			2						
Cadereyta Jiménez JI-026/2012	13			8										5
Cerralvo JI-027/2012	26	8								7				16
Los Aldamas JI-028/2012	5			1						4				13
Hualahuises JI-029-2012	9				9					9				9
Higueras JI-030-2012	2				2									
Juárez JI-032/2012, y acumulados JI-038/2012 y JI-047/2012	64				63									13
Sabinas Hidalgo JI-033/2012	12				11									1
Mina JI-034/2012	10													10
<b>TOTAL</b>	<b>334</b>	<b>41</b>	<b>0</b>	<b>9</b>	<b>130</b>	<b>11</b>	<b>2</b>	<b>31</b>	<b>38</b>	<b>74</b>	<b>1</b>	<b>0</b>	<b>0</b>	<b>129</b>

## CASILLAS IMPUGNADAS EN LOS JUICIOS DE INCONFORMIDAD PROMOVIDOS EN CONTRA DE LAS ELECCIONES DE LOS DIPUTADOS

Distrito / Expediente	Casillas	Causal de nulidad establecida en el artículo 283 de la Ley Electoral del Estado												
		I	II	III	IV	V	VI	VII	VIII	IX	X	XI	XII	XIII
I – JI-39/2012	3										3			
II – JI-40/2012 y acumulado JI-50/2012	27										27			
III – JI-41/2012 y acumulado JI-48/2012	120			9	1				118		17			
V – JI-024/2012 y acumulado JI-070/2012	101				101									80
VI – JI-42/2012 y acumulados JI-49/2012 y JI-51/2012	16	1			2						10			4
VII – JI-43/2012 y acumulado JI-52/2012	62				62									62
VIII – JI-44/2012	3										3			
IX – JI-45/2012	1										1			
X – JI-35/2012 y acumulado JI-46/2012	3										3			
XII – JI-53/2012	2										2			
XIV – JI-54/2012	2										2			
XVI – JI-55/2012 y acumulado JI-65/2012	3										3			
XVII – JI-56/2012	4										4			
XIX – JI-57/2012	1										1			
XX – JI-71/2012 y acumulado JI-74/2012	17				1						10			6
XXI – JI-25/2012 y acumulados JI-058/2012 y JI-073/2012	29	9		4	2						18			
XXII – JI-59/2012	13										13			
XXIII – JI-60/2012 y acumulado JI-69/2012	34				11						23			19
XXIV – JI-61/2012	1										1			
XXV – JI-62/2012	1										1			
XXVI – JI-63/2012 y acumulado JI-72/2012	103	2									103	83		84
<b>Total</b>	<b>546</b>	<b>12</b>		<b>13</b>	<b>180</b>				<b>118</b>		<b>245</b>	<b>83</b>		<b>255</b>

Tipo de Elección	Casillas Impugnadas	Causal de nulidad establecida en el artículo 283 de la Ley Electoral del Estado												
		I	II	III	IV	V	VI	VII	VIII	IX	X	XI	XII	XIII
Diputados	546	12	0	13	180	0	0	118	0	245	83	0	0	255
Ayuntamientos	334	41	0	9	130	11	2	31	38	74	1	0	0	129
<b>TOTALES</b>	<b>880</b>	<b>53</b>	<b>0</b>	<b>22</b>	<b>310</b>	<b>11</b>	<b>2</b>	<b>149</b>	<b>38</b>	<b>319</b>	<b>84</b>	<b>0</b>	<b>0</b>	<b>384</b>

CAUSAL DE NULIDAD ESTABLECIDA EN EL ARTÍCULO 283 DE LA LEENL

Proceso Electoral	Fracción IV <sup>1</sup>		Fracción IX <sup>2</sup>		Fracción XIII <sup>3</sup>		Total de Casillas Impugnadas	
	Impugnadas	Anuladas	Impugnadas	Anuladas	Impugnadas	Anuladas	Impugnadas	Anuladas
1997	81	0	755	26	606	7	1200	34
2000	25	2	163	2	222	2	276	04
2003	983	74	145	4	183	3	1,163	81
2006	213	0	240	6	413	3	678	7
2009	425	11	204	8	836	1	1,153	20
2012	310	14 <sup>4</sup>	319	0	384	0	880	15

CASILLAS ANULADAS EN LAS ELECCIONES DE DIPUTADOS LOCALES Y AYUNTAMIENTOS DEL PROCESO ELECTORAL 2012

JUICIO DE INCONFORMIDAD	CASILLAS IMPUGNADAS			CAUSALES ART. 283 LEENL													
	SECCIÓN	CASILLA	MUNICIPIO	DISTRITO	I	II	III	IV <sup>5</sup>	V	VI	VII	VIII	IX	X	XI	XII	XIII
Jl-026/2012	191	CONTIGUA 10	CADEREYTA JIMÉNEZ					IV									
Jl-032/2012 y acumulados	845	CONTIGUA 5	JUÁREZ					IV									
Jl-038/2012 y	845	EXTRAORDINARIA	JUÁREZ					IV									
Jl-047/2012	2399	1 CONTIGUA 4	JUÁREZ					IV									
Jl-041/2012 y acumulado Jl-048/2012	1006	BÁSICA		TERCERO				IV									
Jl-024/2012 y acumulado Jl-070/2012	1021	BÁSICA		QUINTO				IV									
Jl-024/2012 y acumulado Jl-070/2012	1146	BÁSICA		QUINTO				IV									
Jl-024/2012 y acumulado Jl-070/2012	1178	BÁSICA		QUINTO				IV									
Jl-024/2012 y acumulado Jl-070/2012	1209	BÁSICA		QUINTO				IV									
Jl-024/2012 y acumulado Jl-070/2012	1217	BÁSICA		QUINTO				IV									
Jl-024/2012 y acumulado Jl-070/2012	1220	CONTIGUA 1		QUINTO				IV									
Jl-0024/2012 Y acumulado Jl-70/2012	1222	BÁSICA		QUINTO				IV									
Jl-043/2012 y acumulado	1264	BÁSICA		SÉPTIMO				IV									
Jl-052/2012																	
Jl-043/2012 y acumulado	1329	CONTIGUA 1		SÉPTIMO				IV									
Jl-052/2012																	
Jl-060/2012 y acumulado	191	CONTIGUA 10		VIGÉSIMO TERCERO				IV									
Jl-069/2012																	

1. Recibir la votación personas u órganos distintos a los facultados por la Ley Electoral del Estado, excepto en el supuesto de convenio con el Instituto Federal Electoral respecto del procedimiento electoral y la recepción del voto, en cuyo caso se considerarán válidas las personas u órganos designados en los términos acordados.
2. Haber mediado dolo o error en el escrutinio y cómputo de los votos y siempre que ello sea determinante para el resultado de la votación.
3. Existir irregularidades graves, plenamente acreditadas y no reparables durante la Jornada electoral o en las actas de escrutinio y cómputo que, en forma evidente, pongan en duda la certeza de la votación y sean determinantes para el resultado de la misma.
4. En total fueron anuladas 15 casillas por el Tribunal Electoral del Estado, sin embargo, la casilla 191 contigua 10 fue anulada tanto para las elecciones de Ayuntamiento y Distrito respectivos, por lo que sólo se contabilizan 14 para efectos de la presente estadística.
5. Recibir la votación personas u órganos distintos a los facultados por la Ley Electoral del Estado, excepto en el supuesto de convenio con el Instituto Federal Electoral respecto del procedimiento electoral y la recepción del voto, en cuyo caso se considerarán válidas las personas u órganos designados en los términos acordados.

## Relación de notificaciones correspondientes al año 2012



	Totales
Partido Acción Nacional	602
Partido Revolucionario Institucional	562
Coalición "Compromiso por Nuevo León"	590
Partido de la Revolución Democrática	554
Partido del Trabajo	554
Partido Verde Ecologista de México	549
Movimiento Ciudadano	562
Nueva Alianza Partido Político Nacional	549
Partido Demócrata	548
Cruzada Ciudadana	547
Otros	384
<b>Gran Total</b>	<b>6001</b>

## Espacios de reflexión

## Postelectoral Nuevo León 2011-2012

La Comisión Estatal Electoral, consciente de las áreas de oportunidad que se han presentado durante el desarrollo de procesos electorales, ha buscado enfocar sus esfuerzos para darles solución y brindar elecciones aún más eficientes para los ciudadanos nuevoleonenses. De aquí surgió la necesidad de analizar a fondo los Procesos Electorales 2003 y 2009 mediante la realización de estudios cualitativos y cuantitativos.

Lo anterior con fundamento en la Ley Electoral del Estado de Nuevo León, en sus artículos 66 fracciones I y VI; y 91 fracción II; y con base en el Reglamento de la Comisión Estatal Electoral y de las Comisiones Municipales Electorales del Estado de Nuevo León, en el capítulo XI, artículo 76, fracción VII, el cual establece que:

**Es prioritario para la Dirección de Capacitación Electoral, diseñar y coordinar el trabajo de mesas ciudadanas para conocer observaciones, sugerencias e inquietudes con relación a los procesos electorales de la entidad.**

Para el Proceso Electoral 2011-2012, un grupo de especialistas se encuentran desarrollando el proyecto denominado "Espacios de Reflexión Postelectoral Nuevo León 2011-2012"; dicho estudio –cualitativo y cuantitativo– incluye la participación de diversos actores del proceso electoral y los diferentes aspectos que conforman la organización de las elecciones.

Por ello, durante el mes de octubre se llevaron a cabo Mesas Ciudadanas de Discusión, en siete zonas (norte, noreste, este, periférica, metropolitana, citrícola y sur) distribuidas en todo el estado, en donde participaron Comisionados Municipales, funcionarios de casilla, integrantes de las Mesas Auxiliares de



Cómputo, Asistentes Capacitadores, representantes de partido político ante las Comisiones Municipales Electorales y Observadores Electorales. Actualmente se están aplicando encuestas a Comisionados Municipales, Asistentes Capacitadores, funcionarios de casilla, electores y no electores.





06

# Fiscalización a partidos políticos

## CAPACITACIÓN EN LA FISCALIZACIÓN DE LOS RECURSOS

Para el Proceso Electoral 2011-2012 la Dirección de Fiscalización a Partidos Políticos llevó a cabo las siguientes tareas de capacitación a partidos políticos y coalición:

Nombre	Fecha	Asistentes	Dirigido a
Proyecto de reforma al reglamento de fiscalización a partidos políticos y coalición.	3 febrero 2012 7 marzo 2012 14 marzo 2012 21 marzo 2012	41	Representantes y encargados de finanzas de los partidos políticos y coaliciones.
Curso de fiscalización electoral 2012 a partidos políticos y coalición.	24 abril 2012 3 mayo 2012 5 mayo 2012 7 mayo 2012	245	Representantes y encargados de finanzas de los partidos políticos y coaliciones.
Capacitación sobre fiscalización y contabilidad al Partido Verde Ecologista de México.	23 noviembre 2012	3	Representantes y encargados de finanzas del partido político.



Entintando el dedo y fomentando la participación ciudadana.



## Monitoreo de campañas 2012

En las campañas electorales de 2012 se usó un renovado sistema de monitoreo de propaganda electoral, empleado ya en las elecciones de 2009, aunque en menor escala y temporalidad. El monitoreo incluyó anuncios panorámicos, mamparas, bastidores, pinta de bardas, artículos promocionales, eventos políticos y salas de cine. Para realizar este trabajo, la Unidad de Tecnología y Sistemas desarrolló un sistema mejorado para la captura de información denominado SIMPRE (Sistema Integral de Monitoreo de Propaganda Electoral); además, se utilizó un manual de Monitoreo de propaganda electoral diseñado y coordinado por la Dirección de Fiscalización a Partidos Políticos.

El trabajo de campo fue realizado por 60 monitores adscritos a la Dirección de Organización y Estadística Electoral, los cuales fueron previamente capacitados.

Para realizar el monitoreo en las salas de cine en el área metropolitana se utilizó exclusivamente al personal adscrito a la Dirección de Fiscalización, después de realizar acreditaciones ante los principales complejos cinematográficos, en los que se autorizó el acceso al personal de la DFPP para monitoreo de los cineminutos. Sin embargo, no se detectó propaganda local, sino solamente propaganda de tipo federal.

El resultado final del monitoreo arrojó un total de 6128 registros de propaganda electoral y 781 de eventos políticos. Cada registro contiene los datos específicos del partido político, nombre del candidato, tipo de propaganda, la fecha de levantamiento de la información, la dirección específica en donde se localizó la propaganda electoral o el lugar en el que se desarrolló el evento político, toda esta información fue levantada en formatos previamente establecidos por la Dirección de Fiscalización y capturada en el SIMPRE, anexando a cada registro las fotografías correspondientes como evidencia de la propaganda detectada. Todos los elementos anteriores permitieron solicitar confirmación de operaciones a proveedores, así como realizar las confrontas documentales presentadas en los registros contables de los partidos políticos.



**RECURSOS PARA REALIZAR EL MONITOREO**

**DE PROPAGANDA ELECTORAL 2012**

Personal de Coordinación del monitoreo de propaganda electoral y eventos políticos	1 coordinador
Personal de Fiscalización involucrado en el monitoreo	13 elementos
Monitores	60 monitores
Equipo utilizado	<ul style="list-style-type: none"> <li>• 60 cámaras</li> <li>• Formatos preestablecidos (propaganda electoral, eventos, spots en cine)</li> <li>• SIMPRE</li> <li>• 1 computadora para realizar la captura en cada Comisión Municipal</li> </ul>
Captura final de propaganda electoral	6128
Captura final de eventos	781
Captura total de registros	6909

**Informe de precampaña 2012**

Todo informe de precampaña, de acuerdo a lo estipulado en el artículo 51 bis 4, fracción II, de la Ley Electoral del Estado de Nuevo León tendrá, entre otras, las siguientes disposiciones:

- a) Deberán ser presentados por los partidos políticos por cada uno de los precandidatos a cargos de elección popular registrados para cada tipo de precampaña, especificando el origen y monto de los ingresos, así como los gastos realizados.
- b) Los informes deberán presentarse a más tardar dentro de los 30 días siguientes al de la conclusión de la precampaña.

A continuación se mencionan las distintas actividades realizadas para efectos del mencionado informe:

Fecha	Actividad
Martes 24 de abril 2012	Fecha límite de recepción de los informes de precampaña 2012.
Jueves 3 y viernes 4 de mayo 2012	Notificación al partido político del inicio de auditoría y reunión de apertura.
Lunes 7 de mayo al viernes 15 de junio 2012	Periodo de revisión: 40 días.
Lunes 18 de junio 2012	Notificación de observaciones a partidos políticos.
Martes 19 de junio 2012	Periodo de elaboración del dictamen consolidado: un día.
Martes 19 de junio 2012	Presentación de dictamen consolidado a la CEE.
Miércoles 27 de febrero al viernes 8 de marzo 2013	Preparación de dictámenes: 10 días.
Lunes 25 de junio 2013	Sesión ordinaria: Aprobación de informes de precampaña 2012.

**RESULTADOS DE LA REVISIÓN**

**AL INFORME DE PRECAMPAÑA 2012**

Partido político revisado	Partido Acción Nacional
Periodo aproximado de revisión	40 días naturales
Observaciones u omisiones detectadas por la DFPP	Las observaciones u omisiones que se detectaron fueron subsanadas por el partido político durante el proceso de revisión.

## Informe de campaña 2012

El informe de campaña conforme al artículo 51 bis 4, fracción IV, de la Ley Electoral del estado tendrá, entre otras, las siguientes disposiciones:

- a) Deberán ser presentados por los partidos políticos para cada una de las campañas en las elecciones respectivas, especificando los gastos que el partido político y el candidato hayan realizado en la respectiva campaña.
- b) Los informes serán presentados a más tardar dentro de los sesenta días siguientes al de la Jornada electoral.

A continuación se describen las actividades para los efectos de la revisión del informe de campañas 2012:



Fecha	Actividad
Jueves 30 de agosto 2012	Fecha límite de recepción de los informes de campaña de los partidos políticos, correspondientes al ejercicio 2012.
Jueves 6 y viernes 7 de septiembre 2012	Notificación a los partidos políticos del inicio de auditoría.
Lunes 10 de septiembre 2012	Inicio de revisión de informes de campaña 2012, reunión de apertura con partidos políticos.
Lunes 10 de septiembre al lunes 7 de enero 2013	Periodo de revisión: 120 días.
Jueves 10 de enero 2013	La Dirección de Fiscalización presenta su dictamen preliminar a la Comisión de Vigilancia del Financiamiento Público y Privado de los Partidos Políticos para su revisión.
Lunes 18 de febrero 2013	Notificación de observaciones a partidos políticos.
Martes 19 al jueves 28 de febrero 2013	Primer periodo de presentación de aclaraciones por parte de los partidos: 10 días (Art. 51 bis 5-II LEENL)
Viernes 1 al martes 5 de marzo 2013	Periodo de análisis de las aclaraciones presentadas por los partidos políticos. (criterio DFPP: cinco días)
Miércoles 6 de marzo 2013	Segunda notificación de observaciones no aclaradas a los partidos políticos.
Jueves 7 al lunes 11 de marzo 2013	Segundo periodo (improrrogable) para presentar las aclaraciones pertinentes a las observaciones de los partidos políticos: cinco días (Art. 51 bis 5-III LEENL)
Martes 12 al domingo 31 de marzo 2013	Periodo de elaboración del dictamen(es) consolidado: 20 días (Art. 51 bis 5-IV LEENL)
Lunes 1 a miércoles 3 de abril 2013	Presentación de dictamen(es) consolidado a la CEE en Oficialía de partes. (Tres días posteriores) (Art. 51 bis 5-IV LEENL).
Fecha por determinar	Sesión ordinaria: Votación de dictámenes campaña 2012

Nota: El Plan de Auditoría presentado no contempla las prórrogas que pudieren haber solicitado los partidos políticos para la presentación de las aclaraciones a las observaciones notificadas en el primer periodo de 10 días, que pudiera modificar el cronograma.





07

# Sistema de Administración de Calidad

## SISTEMA DE CALIDAD EN LAS COMISIONES MUNICIPALES Y CENTROS DE CAPACITACIÓN

Desde el año 2004, la Comisión Estatal Electoral cuenta con la certificación ISO-9001 en la organización del proceso electoral. En las elecciones de 2006 y 2009 se certificaron los procesos centrales de la elección, con énfasis principalmente en los procesos operados por la Comisión y en la operación de las casillas. En la elección 2012, sin embargo, el proceso de certificación y revisión de procesos se extendió a las Comisiones Municipales Electorales, siendo éstas también sujetas a la revisión de sus procesos tanto por el sistema de calidad interno como por la casa certificadora externa que otorga el certificado.

De esta manera, las Comisiones Municipales Electorales recibieron, además de la capacitación correspondiente a sus labores, la instrucción necesaria para adquirir la cultura de calidad que exigen las normas internacionales.

La casa certificadora ABS Quality Evaluations visitó una muestra de las Comisiones Municipales con el objetivo de corroborar que el personal de los organismos municipales conociera el sistema de calidad y que sus procesos se estuvieran operando de conformidad con el mismo.

En la siguiente tabla podemos observar las Comisiones Municipales visitadas y los procesos revisados:

Municipio Visitados		
Pesquería	San Nicolás de los Garza	Anáhuac
Apodaca	San Pedro	Allende
García	Higuera	Santiago
Santa Catarina	Zuazua	Sabinas Hidalgo
Juárez	Mina	Montemorelos
Guadalupe	Abasolo	
Monterrey	Linares	

Procesos / Actividades auditadas
<ul style="list-style-type: none"> <li>• Pertinencia del Sistema de Calidad en la Comisión Municipal Electoral</li> <li>• Documentación de los procesos operativos</li> <li>• Documentación de los procesos administrativos</li> <li>• Capacitación y entrenamiento recibido</li> <li>• Ejecución de los procesos de la elección                             <ul style="list-style-type: none"> <li>- Primera visita</li> <li>- Segunda visita</li> <li>- Integración de Mesas Directivas de Casilla</li> <li>- Monitoreo y propaganda</li> <li>- Simulacro SIPRE</li> <li>- Debates para Ayuntamientos</li> <li>- Ensayo de la Jornada</li> </ul> </li> </ul>



Una gran fiesta cívica y familiar en donde muchos ciudadanos acudieron a votar.

Además de las Comisiones Municipales, la casa certificadora ABS Quality Evaluations revisó los siguientes procesos de la elección operados por la Comisión Estatal Electoral:

- Primera insaculación ciudadana
- Curso de Observadores Electorales
- Registro de candidatos
- Debates de Ayuntamientos
- Simulacro del SIPRE
- Segunda visita
- Prueba del SIPRE ante partidos políticos
- Integración de paquetes electorales
- Cómputo de Mesas Auxiliares de Cómputo
- Cómputo de la elección

La revisión externa del Sistema de Calidad inició el 3 de marzo con el proceso de *Primera insaculación* ciudadana y terminó el 1 de noviembre con la revisión de los procesos administrativos de la elección. El resultado de la revisión fue de “cero no conformidades”, con lo que la casa certificadora avaló la vigencia y continuidad del certificado de calidad de la Comisión Estatal Electoral.

El sistema de calidad de la Comisión tiene como propósito contribuir a la confianza en el proceso electoral. Es un mecanismo de revisión, basado en estándares internacionales, llevado a cabo por un organismo certificador externo, que emite un dictamen basado en revisiones detalladas ajustadas a la norma ISO 9001:2008. Las revisiones al sistema de calidad generan en la ciudadanía la confianza de que el proceso electoral se opera y se realiza de acuerdo a la normatividad legal vigente y a las normas internacionales de calidad.









08

# Transparencia

La Comisión Estatal Electoral, en atención a uno de los principios rectores de la función electoral como lo es la transparencia, ha garantizado en todo momento el derecho a la información pública y la protección de datos personales de manera eficiente y efectiva; es por eso que desde el año 2000, la Comisión cuenta con un sitio oficial en Internet [www.ceenl.mx](http://www.ceenl.mx) cuyo objetivo es proporcionar la más amplia información al ciudadano respecto al proceso electoral en Nuevo León, así como las principales actividades efectuadas por el organismo.

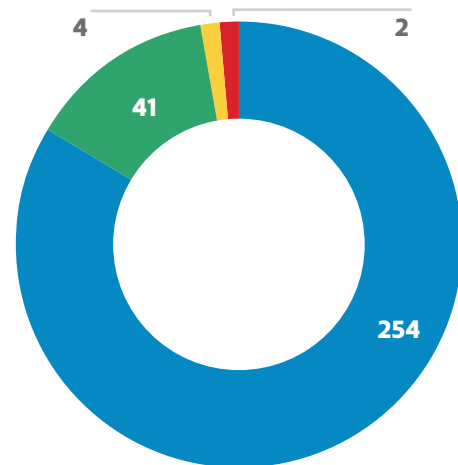
Por disposición del artículo 19 del Reglamento de la Comisión Estatal Electoral en Materia de Transparencia y Acceso a la Información, el Comité de Información durante el año electoral 2011-2012 llevó a cabo las tareas y actividades tendientes a la atención y supervisión de las acciones para proporcionar la información prevista en la Ley de Transparencia y la Ley Electoral; además de instituir los procedimientos para asegurar la mayor eficiencia en la gestión de las solicitudes de información, así como de asegurar la protección de los datos personales.

Por tal motivo, durante el Proceso Electoral 2011-2012 se atendieron, recibieron y acordaron las siguientes solicitudes de acceso a la información pública:

ACUERDOS, CONTESTACIONES Y RESOLUCIONES	
EN MATERIA DE TRANSPARENCIA Y ACCESO A LA INFORMACIÓN	
Validación de solicitudes de acceso a la información	254
Acuerdo de enlace de información	41
Acuerdos del Comité de información	4
Contestaciones a la Comisión de Transparencia y Acceso a la Información del Estado de Nuevo León	2
<b>Totales</b>	<b>301</b>



Acuerdos, contestaciones y resoluciones



- Validación de solicitud de acceso a la información
- Acuerdo de enlace de información
- Acuerdos del comité de información
- Contestaciones a la Comisión de Transparencia y Acceso a la Información del Estado de Nuevo León



Ciudadana ejerciendo su derecho al voto libre y secreto.



REFLEXIONES DE LOS

---

**PARTIDOS POLÍTICOS**

Reflexión Proceso Electoral 2012

## Partido Acción Nacional

Hagamos pues, en nuestro corazón, una decisión inicial: la de no apartarnos en un solo punto del alto espíritu de trabajo común que a esta Asamblea nos ha traído; de entregar lealmente nuestras propias opiniones y recibir con generosa ponderación las que nos sean dadas; de recordar constantemente que aquí nadie viene a triunfar ni a obtener; que sólo un objetivo ha de guiarnos: *el de acertar en la definición de lo que será mejor para México.*

Fundador Manuel Gómez Morín

Para Acción Nacional nada es más importante y relevante que la Participación Ciudadana. Hoy, al término del proceso 2012, podemos enaltecer que mujeres y hombres comprometidos por nuestro estado, buscan con su participación dignificar la Institución Electoral, pero sobre todo, consolidar con su trabajo el quehacer de la democracia.

Cada una de las partes medulares del proceso, desde Ciudadanos, Partidos Políticos, el Órgano Electoral, Medios de Comunicación y todos aquellos involucrados en ser partícipes de contar con elecciones libres, con ejercicio secreto del voto y sobre todo con paz social, permea hoy con la mínima cantidad de sanciones en temas jurídicos y de fiscalización no registrados en la historia de la CEE, demostrando con ello que como Instituto Político estamos comprometidos con nuestro estado en hacer bien las cosas respetando nuestra Constitución, Leyes y Reglamentos. Afirmamos que si privilegiamos el respeto a nuestro Derecho Electoral y sistema jurídico "ganamos todos".

Reiteramos entonces nuestro compromiso social de encontrar en la política una actividad eminentemente ética, donde ésta es la base indispensable para normar la conducta de los panistas y de su actuante labor con las instituciones.

Gracias al trabajo desempeñado observamos la oportunidad para demostrar lo mejor de nosotros mismos, donde el amor a México y a nuestro Nuevo León nos fortalece como Sociedad, construyendo con empeño en pro de nuestra comunidad y evitando descalificaciones estériles, mostrando debates de altura, respetando y buscando el dignificar a la persona humana; a todas y todos los que asumieron sus tareas con responsabilidad y esmero, a los Ciudadanos que participaron como Representantes de Casillas, a la familia Panista, Dirigencia de Acción Nacional, Asesores y equipo de Abogadas y Abogados que apoyaron a la Representación Estatal, durante el desarrollo de Pre-campañas y Campañas.

Nuestro reconocimiento a los diferentes niveles de mando, donde el trabajo en equipo fue el éxito en el desarrollo de las elecciones.

A través del activismo en nuestro país, Acción Nacional en su Plataforma Política a más de 70 años de su fundación, afirma que sus pilares siguen firmes, que nuestro México ha evolucionado pero como Instituto Político guardamos y conservamos con fidelidad nuestros principios doctrinales, con base en la persona, en su libertad y en nuestra corresponsabilidad social. Disfrutamos de la democracia como sistema de vida y de gobierno, como forma superior de organización y para ello el buen funcionamiento requiere de instituciones y ciudadanos conscientes. Gracias a ellos, el conocimiento cívico se ve fortalecido, en sus distintas expresiones como bien común de la Nación.

Más allá de los triunfos o derrotas en los comicios electorales, para Acción Nacional la muestra de trabajo por la democracia es la voluntad de ser solidarios y subsidiarios para que concurra la realización del bien común, a través de los diversos titulares de los Órganos de Administración independientemente de su denominación Partidista. Es decir, buscamos un ejercicio responsable de la democracia conducido con libertad, justicia, pluralidad e igualdad de oportunidades.

"Por una Patria Ordenada y Generosa, y una Vida Mejor y más digna para Todos"

## Reflexión Proceso Electoral 2012

# Partido Revolucionario Institucional

En el año 2012, Nuevo León vivió con intensidad su cita con la democracia. Se desarrolló el proceso electoral en el que los ciudadanos eligieron Diputados locales y los 51 Ayuntamientos en un amplio marco de competencia política, con una activa participación social y una gran diversidad de oferta política, de donde los electores pudieron tomar la decisión de a quién favorecer con su voto.

Fueron éstas unas elecciones que se efectuaron en el marco de una legislación electoral que debemos reconocer no es perfecta, situación que nos exige hacer propuestas legislativas que permitan avanzar hacia procesos electorales cada vez más transparentes y con mejores recursos para resolver conflictos post-electorales, evitando así que la autoridad se convierta en rehén de grupos con demandas infundadas, que pretenden lograr por la fuerza lo que no obtuvieron en las urnas con claridad. El Partido Revolucionario Institucional se manifiesta orgulloso de la participación de la ciudadanía en las actividades políticas de nuestro estado y nuestro país, lo cual contribuye a generar una democracia cada vez más firme y plural que beneficia a un mejor desarrollo de la sociedad. En ese sentido, nuestro reconocimiento a todos los ciudadanos que fueron partícipes y actores principales de estas elecciones como Funcionarios de Casilla, Observadores Electorales, Comisionados de las Mesas Auxiliares de Cómputo y de las Comisiones Municipales Electorales, Representantes de los Partidos Políticos, Comisionados Ciudadanos y todos los integrantes de la Comisión Estatal Electoral.

El Partido Revolucionario Institucional integró la Coalición denominada “Compromiso por Nuevo León” conjuntamente con los partidos políticos Verde Ecologista de México, Demócrata y Cruzada Ciudadana a fin de postular candidatos para las elecciones de Diputados al Congreso del Estado y a los 51 Ayuntamientos del Estado de Nuevo León.

El Revolucionario Institucional tiene una larga experiencia en la vida electoral del país y de Nuevo León. Le hemos dado lectura política a los resultados del 1 de Julio de 2012 y el análisis político nos revela lo siguiente:

1. En la elección federal los resultados fueron altamente positivos para nuestro partido. Nuestro candidato a la Presidencia de la República Lic. Enrique Peña Nieto, tuvo un triunfo contundente.
2. En las elecciones para la renovación de los Ayuntamientos, nuestro partido triunfó en 32 de los 51 municipios del estado. Igualmente logramos obtener 10 diputacio-

nes de mayoría relativa y cinco diputaciones de representación proporcional.

Bajo esa perspectiva, el PRI ha establecido las bases de su oferta política y los resultados obtenidos nos indican que nuestro partido logró convencer y ganarse la confianza de los nuevoleonenses, por lo que reiteramos nuestro compromiso y firme convicción de seguir trabajando incansablemente por el bienestar de toda la sociedad.

El balance que arroja el pasado proceso electoral debe servir para identificar las áreas de oportunidad que pueden mejorar el desarrollo de las próximas elecciones en el año 2015.

Es importante señalar la gran participación ciudadana de estas elecciones como significado de confianza en los procesos electorales.

Esta generación de priistas está, por supuesto, comprometida con la eficacia. Los cambios que hemos impulsado entre todos los priistas tienen que ver con contar con un partido mucho más ágil en la manera de procesar sus decisiones, un partido mucho más abierto.

Tenemos lo necesario para que México sea un país triunfador en el siglo de la democracia, de la globalidad y del conocimiento. Junto con los ciudadanos tenemos el gran potencial para que cada mexicano escriba su propia historia de éxito.

Sumemos los talentos, las voluntades y los esfuerzos de todos. Hagamos de Nuevo León y de México el país seguro, renovado y próspero que está destinado a ser. Ha llegado el momento de una transformación responsable y con certidumbre, un cambio que le dé a México condiciones para un mejor porvenir. Esto es, un partido con ideología y una organización con programa, que asume que su tarea no se limita a competir por el poder, sino a solidificar las bases del Estado, de nuestro Estado social y democrático de derecho; un partido contribuyente a la consolidación del Estado eficaz.

Todos los involucrados –gobierno, partidos y ciudadanos– debemos seguir generando esta confianza. Juntos ¡Vamos a mover a México!

Reflexión Proceso Electoral 2012

## Partido de la Revolución Democrática

En el periodo de los 60 días de campaña del proceso electoral, que culminó con la votación el primero de julio del año pasado en Nuevo León para la elección presidencial, de diputados federales y locales, así como de alcaldes y sus cabildos, pudimos observar nuevamente un tradicional proceso de falta de respeto al voto ciudadano, afectado por la compra del sufragio y demás irregularidades, violentando así, la emisión libre del voto.

Recurrir a la perversa práctica de coacción del voto, cada que hay elecciones solo fortalece la polarización del mismo por dos partidos políticos, que echan a andar la maquinaria de recursos de que disponen, de fuentes y destino rara vez aclarado, saben de la pobreza y la miseria en que viven los electores y explotan muy bien esa condición; entonces, para qué hacer ofertas políticas y compromisos de campaña si tienen lo mero principal, que es el dinero, el cual les permite comprar conciencias, voluntades y votos. Ya se la saben cada tres años, por ello sus políticos en las cámaras le cierran el paso a grandes reformas electorales que permitan a nuestros candidatos y partidos competir con equidad en recursos económicos y medios.

Por otro lado, los órganos electorales fueron omisos o poca capacidad tuvieron para fiscalizar los topes de campaña, pues fue evidente el gran despliegue de propaganda en cantidades industriales por parte de los candidatos del PRI y del PAN; partidos que tienen polarizado el voto en el estado de Nuevo León.

El trabajo de los órganos de fiscalización hacia los candidatos y partidos llega tarde; es decir, no intervinieron en el desarrollo de las campañas mismas para verificar el cumplimiento de la Ley en cuanto a la cantidad y origen de los recursos destinados a las campañas de los candidatos, por ello no se conoce a la fecha –que yo recuerde– en las últimas cinco elecciones, que se haya castigado a candidato alguno, dando pie a que cualquier candidato rebase los topes de campaña sin tener consecuencias con tal proceder.

Por otro lado fue evidente que aun y cuando los tiempos en radio y televisión son administrados solamente por el IFE, los principales partidos políticos por medio de sus candidatos hicieron campaña con propaganda electoral disfrazada de noticia en los medios de comunicación, esa rendija, o pequeña puerta o laguna legal que no está regulada en la Ley Electoral, permitió difundir ante la población la imagen e intereses de candidatos y partidos en forma masiva, cuando en realidad está prohibido a cualquier partido a nombre de un candidato estar en los medios más allá de lo que permite el IFE en materia de propaganda asignada a los respectivos institutos políticos enfrascados en la contienda electoral.

El pueblo de Nuevo León, a través de muy diversas formas y de organizaciones de la sociedad civil, denunció dicho proceso fraudulento en la entidad, pero ninguna denuncia prosperó en los órganos jurisdiccionales electorales, aun cuando las irregularidades estaban plenamente acreditadas, por lo cual actuaron en detrimento del proceso electoral en su conjunto y fueron parte de la maquinaria del pasado proceso fraudulento que vivimos.

Ríos de tinta y horas de radio y televisión manifestaron tales hechos; sin embargo, esto no fue suficiente para dar vergüenza, para que las autoridades que vigilaron y sancionaron el proceso electoral pasado se apegaran al respeto del voto ciudadano.

**C. María de los Ángeles Herrera García**  
Representante Propietario ante la  
Comisión Estatal Electoral Nuevo León

## Reflexión Proceso Electoral 2012

# Partido del Trabajo

Los procesos eleccionarios son parte fundamental de la vida democrática. En ellos, los individuos ejercen su derecho a decidir como parte de una comunidad. Deciden sobre programas y propuestas, deciden sobre los individuos o sobre los cuerpos colegiados que los habrán de representar durante un periodo determinado.

Por mandato constitucional, todo ciudadano en pleno uso de sus derechos puede votar y ser votado. En materia electoral, la igualdad que anima al espíritu constitucional se vuelve relativa, pues al intervenir intereses económicos y políticos, las posibilidades de cada ciudadano para ser votado se modifican de manera sustancial.

En el escenario electoral se mueven ciudadanos y candidatos, con acceso desigual a estructura política, a medios de comunicación y de promoción. Esto tiene que ver con las disponibilidades presupuestales de cada candidato y de cada institución política.

Las leyes mexicanas regulan los presupuestos de los que pueden disponer los partidos, tanto en lo que se refiere a dinero público como en lo que tiene que ver con dinero privado. El propósito es facilitar el acceso sobre bases claras, evitando en lo posible que una aportación desmedida de dinero privado se traduzca en compromisos bajo la mesa para los futuros gobernantes. Más aún, en una sociedad como la mexicana, se busca evitar que el llamado crimen organizado, basado en su poder económico, compre candidaturas y voluntades para ponerlas a su servicio. En las elecciones locales de Nuevo León 2012, la autoridad electoral cumplió su papel dentro del marco de la ley. Las diferencias que surgieron entre partidos y entre candidatos, se canalizaron y se atendieron oportunamente.

Como en todos los procesos, hubo actores que no entendieron su papel a cabalidad. Se registró algún caso de autoridad municipal que se excedió en sus funciones. Los huecos legales fueron aprovechados por quienes tuvieron el ingenio –y los recursos– para utilizarlos. Tal fue el caso de quienes, desde antes de las elecciones, compraron portadas de revistas de ocasión para estar presentes en el mundillo publicitario y, a través de éste, en el ánimo de la población. Las portadas de revistas, a su vez, aparecían en espectaculares o en parabuses con la imagen de candidatos que forzaban la ley sin violarla.

Hechos de esta naturaleza marcan el camino para quienes están llamados a perfeccionar la legislación.

En síntesis, las elecciones 2012 de Nuevo León fueron razonablemente buenas, con muchos puntos mejorables. Algunos, que corresponden a los partidos y otros más, que corresponden a la autoridad electoral o bien al poder legislativo.

¡UNIDAD NACIONAL!

¡TODO EL PODER AL PUEBLO!



Reflexión Proceso Electoral 2012

## Partido Verde Ecologista de México

Las elecciones celebradas en el año 2012 registraron importantes avances en el campo de la democracia. La excelente participación ciudadana es el reflejo del esfuerzo llevado a cabo, la confianza para que los ciudadanos fungieran como testigos de la transparencia de este proceso electoral y la ciudadanización fueron elementos fundamentales en las pasadas elecciones.

Nuestro Partido tuvo la oportunidad de participar en forma coa- ligada con el Partido Revolucionario Institucional, Partido Cru- zada Ciudadana y Partido Demócrata, se firmó un convenio de coalición total para postular candidatos comunes a los puestos de elección popular de Diputados locales y miembros de los Ayuntamientos.

La organización de las elecciones en las que se logró una ex- celente participación ciudadana y de observadores electorales, que superaron el número de ciudadanos acreditados para vigi- lar este proceso en relación a las últimas elecciones; la rendi- ción de cuentas; la fiscalización de los recursos públicos como privados de los partidos políticos; y la confiabilidad que ofreció el Sistema de Información Preliminar de Resultados Electorales (SIPRE), permitieron que la Comisión Estatal Electoral lograra su consolidación, y con ello, el fortalecimiento de la democracia en Nuevo León.

Reconocemos la labor de los Comisionados Ciudadanos de la Comisión Estatal Electoral del Estado de Nuevo León, por su destacada participación, así como a todo el personal que in- tegra este organismo electoral por su disposición y profesio- nalismo, ya que el proceso electoral resultó exitoso y se realizó pacíficamente, logrando las elecciones mejor organizadas de los últimos tiempos, más transparentes y justas.

Felicidades a los nuevoleonenses, gracias por su confianza, a to- dos aquellos que tomaron parte en esta elección, ya sea como capacitadores, observadores electorales y representantes de partido que entregaron desinteresadamente su tiempo y es- fuerzo, dando credibilidad al ejercicio ciudadano; y desde luego, a los ciudadanos que el pasado 1 de julio, al acudir a las urnas a depositar su voto decidieron el futuro de nuestro estado.

Atentamente  
"Amor, Justicia y Libertad"

**Lic. Roberto Martínez Sada**  
Representante Propietario ante la  
Comisión Estatal Electoral Nuevo León

## Reflexión Proceso Electoral 2012

# Movimiento Ciudadano

“La participación ciudadana es lo que hace grande a un país”.

Dicha frase fue muy utilizada por los medios de comunicación para promover el voto de todos los mexicanos, esta campaña hace referencia al poder que tiene el voto: elegir a nuestros gobernantes y de esta manera concluimos que el pueblo elige el futuro de nuestro país.

En los momentos de la elección cuando nos asaltaban las pasiones, dudas, enojos y las irregularidades, la sociedad criticó que los partidos políticos no hicieran ningún esfuerzo por recuperar la paz social, revertir el deterioro del poder adquisitivo de sus ingresos, combatir el desempleo generalizado, atacar el crecimiento acelerado de la pobreza y la concentración excesiva de la riqueza, eliminar la impunidad, arreglar la desigualdad económica, el hambre, la salud y el atraso en la educación.

Estas situaciones se convierten en demandas de un porcentaje de la sociedad que se manifiesta, NO en la defensa de un partido político, esto va más allá, es el país el que se tiene que salvar, son nuestros hombres, mujeres, niños y niñas, nuestra tierra cansada y lastimada, doliente; es lo que nos hace reflexionar no sólo en este proceso electoral, sino en la democracia misma, no basta con votar en cada elección, no basta con marchar, éstos son los primeros pasos pero sigue la exigencia de la rendición de cuentas de los gobernantes, luego la organización y creación de grupos en los diversos contextos donde se comparte reflexiones y acciones que transforman nuestra forma de entendernos y de democratizarnos.

La ciudadanía reclama un cambio urgente, sus demandas se expresan en una creciente movilización a través de las redes sociales y medios de comunicación.

Fue muy sorprendente la participación de los jóvenes abocándose al reclamo del voto electoral, surgieron movimientos como YO SOY #132, así como diferentes frentes de ciudadanos manifestándose para ser escuchados y exigir unas elecciones limpias y transparentes, apelando por una nueva cultura en los partidos políticos en donde se exige una renovación de sus integrantes y muy contundentes, la calidad humana, la humildad y la honestidad de sus dirigentes. Otra petición de los jóvenes es la democratización de los medios, ya que los monopolios y duopolios son malos para los procesos electorales y esto fue muy notorio, ya que los medios televisivos nombraron un ganador virtual con mucha anticipación y avalaron todas las encuestas en donde EPN, era el ganador por más de 20 puntos de diferencia durante el proceso de su campaña.

El YO SOY #132 desató una expansión por la transparencia y la defensa del voto, lo que provocó que estas elecciones fueran de las más vigiladas.

Los partidos políticos son los únicos autorizados para registrar candidatos a puestos de elección popular, esto es lo que garantiza un monopolio que en esta elección fue desafiado desde el punto de vista de los derechos de los ciudadanos independientes.

Los partidos minoritarios formaron, la Coalición Movimiento Progresista, en donde los partidos políticos abrieron sus registros a candidatos ciudadanos de alto perfil en su comunidad sin militancia política, invitándolos a participar para las candidaturas de diputados federales y senadores.

La realidad es que fue una campaña con mucha desigualdad, por el exceso de los recursos que los partidos mayoritarios invirtieron en sus campañas políticas, en donde el rebase de los topes de gastos de campaña fueron muy cuestionados.

Los partidos mayoritarios se tomaron muy en serio la defensa del voto porque cuando se trata de ganar todo es plausible.

Fueron unas elecciones atípicas por los niveles de inseguridad que vivieron los candidatos en la promoción del voto en zonas marginadas de los diferentes municipios, en donde se encuentran refugiados los diferentes cárteles que operan el narcotráfico, y era imposible promover sus candidaturas.

Los ciudadanos se manifestaban en contra del chapulineo político porque los funcionarios abandonaron sus cargos para contender por algún otro puesto de elección popular y por el despilfarro económico en el exceso de gastos de publicidad en renta de espectaculares, spots televisivos y propaganda distribuida y destruida por los mismos partidos.

Queda claro que México tendrá que avanzar mucho en su democracia si queremos exigir cuentas, primero debemos comportarnos como ciudadanos; es muy buena señal que en esta elección participó el 62% de la población, que decidió los gobernantes de nuestro país.

Se presentó un extraño potaje de admiración por el candidato, un desconocimiento de la función de ciertos funcionarios, el desinterés por afiliarse a algún partido político o desconfianza a este tipo de instituciones, por la incongruencia de los mismos, por ejemplo un partido ecologista promovió la pena de muerte.

En MOVIMIENTO CIUDADANO consideramos imprescindible la incorporación de mujeres y hombres, bajo el principio de igualdad de oportunidades y equidad de género, para construir una democracia justa, equitativa e igualitaria, se pugna por la recuperación del poder público, así como del derecho al desarrollo.

En MOVIMIENTO CIUDADANO estamos al servicio de los ciudadanos y NO nos servimos de ellos.

## Reflexión Proceso Electoral 2012

**Partido Nueva Alianza**

La necesidad de construir un México más humano, más tolerante, más unido, más seguro, más limpio y más fuerte, es lo que da forma y contenido al proyecto de Nueva Alianza, que surge como respuesta a un gran número de ciudadanos que buscan vincular y abrir espacios de participación a diversas expresiones políticas de la sociedad civil en permanente búsqueda de nuevos conductos y formas para el ejercicio de la política.

Nueva Alianza es una organización política democrática, incluyente, representativa y joven. Percibe el bienestar general como el objetivo primordial de la política, creado por medio de la interacción de la economía de mercado con la democracia y el desarrollo social, acciones que se entrelazan y refuerzan mutuamente para generar prosperidad.

Nueva Alianza tiene presente la importancia de hombres y mujeres en la construcción del futuro. La gobernabilidad, la participación política y la equidad son temas centrales de nuestra agenda política en la consolidación de la democracia.

Estamos convencidos de que el buen gobierno es sinónimo de una administración honesta, transparente y respetuosa de los quehaceres nacionales. Asimismo, señalamos que el respeto del Estado de Derecho debe ser la base del desarrollo sostenido del país.

A partir de los resultados del 2 de julio de 2006, Nueva Alianza se constituyó como la cuarta fuerza política de México, al conseguir el 4.68 por ciento de la votación total emitida, lo que se traduce en un millón, 883 mil 494 sufragios, y la conservación del registro ante el Instituto Federal Electoral.

En cambio, en nuestra entidad nuestro instituto político se está consolidando como la tercera fuerza política, muy a pesar de partidos locales y nacionales que existen desde hace años, lo que se traduce en que Nueva Alianza cuente con tres Diputados en el H. Congreso del Estado, por primera ocasión uno de los tres Diputados fue electo por la abrumadora mayoría de los electores de los municipios de Hualahuises, Rayones y Linares.

Por lo anterior, en el año 2012 nuestro partido creció, pues no sólo conservó los dos diputados locales existentes, sino que obtuvo un diputado más, conquistó la voluntad de 116 mil 818 ciudadanos nuevoleonenses, lo que se traduce en el 5.89 por ciento de diputados locales.

De igual forma logramos conquistar la voluntad de los electores del municipio más grande fuera de la zona metropolitana, como lo es el municipio de Linares.

Una vez más, nuestro instituto político se está consolidando como una opción alternativa viable para los electores de Nuevo León, en tan sólo los tres últimos procesos electorales celebrados en nuestra entidad.

Lo anterior es así, aun y que nuestro Estado es el más atrasado en materia electoral pues, muy a pesar de ser un estado de progreso, dista por mucho tener una justicia electoral a la altura de un estado como Nuevo León, toda vez que nuestra Ley Electoral es la más obsoleta a nivel nacional.

La inequidad y la abismal diferencia en las prerrogativas asignadas a los partidos políticos para las campañas electorales, así como el poder económico y derroche de los partidos tradicionales, se hizo presente una vez más en el proceso electoral.

Los partidos políticos tradicionales una vez más se aprovecharon de la pobreza de los más necesitados, lo que se reflejó en los resultados electorales.

La necesidad urgente de una nueva legislación en materia electoral se puso de manifiesto en el pasado proceso electoral celebrado en nuestra entidad, una redistribución que tiene muchos años sin actualizarse, que no responde a los principios rectores de todo proceso electoral, pues tenemos distritos sobre representados y sub representados y que los partidos tradicionales se niegan a actualizar, pues así mantienen sus cotos de poder. Un Código Electoral que establezca nuevas reglas que sean más igualitarias, más equitativas, más justas para todos los ciudadanos de Nuevo León.

El malestar frente a la política, los políticos y las instituciones, frecuentemente es producto de la incapacidad de los políticos para satisfacer las necesidades de la sociedad.

En Nueva Alianza, gracias a nuestras propuestas estamos avanzando, vamos por más.

**Lic. José Antonio Bacca Buentello**  
Representante Propietario ante la  
Comisión Estatal Electoral Nuevo León

## Reflexión Proceso Electoral 2012

# Partido Demócrata

En la renovación del poder Legislativo local y de los Ayuntamientos en las elecciones de 2012 en Nuevo León constituyó para nuestro Partido Juvenil Demócrata un momento trascendental donde se pudo mostrar el grado de madurez política de los actores y poner a prueba la eficiencia de personas, estrategias y partidos.

Al participar en coalición nos permitió recorrer de nuevo el estado; nos sorprendió cómo grupos de jóvenes externaban abiertamente sus opiniones y en particular nos sacudió algo que nos hicieron aprender que “nada fracasa tanto como el éxito” percibimos cómo un gran partido político, como lo es el Revolucionario Institucional, sus organizaciones, al igual que y algunos de sus candidatos, son tanto más vulnerables cuanto más éxito tienen.

En realidad el éxito es el caldo de cultivo de la autocomplacencia, de la falta de eficiencia y –lo peor de todo– de la arrogancia, y por ello pudimos constatar que se perdieron la mayoría de los distritos electorales tradicionalmente prístas y esto lo vivieron los jóvenes a los que se les impidió y en ocasiones se les cerraron las puertas y no los involucraron en los asuntos comunes de la contienda, desperdiciando sus ideas frescas, pensamientos y aportaciones, y con ello poder cambiar la historia, como por ejemplo: lo sucedido en el municipio de Monterrey, donde se pudo imprimir una fórmula más humana, nueva y con valores originales.

Cuando la gente o alguna empresa tiene realmente éxito a menudo se enamoran de ellos mismos; dejan de innovar, de trabajar duro, de asumir riesgos y comienzan a “delegar” algo que les corresponde, y así “dormirse en sus laureles”. Pasan a la defensiva y gastan sus energías en proteger su éxito antes que en permanecer fieles a los principios que los llevaron hasta la cima.

Cada vez que comparto este punto de vista en una sala llena de jóvenes, todos asientan, confirman y ponen ejemplos de cómo algunos grupos pequeños de jóvenes, cuando iban a visitar a algunos candidatos para saludarlos o ponerse a sus órdenes solo recibieron secas respuestas de los asistentes: “está ocupado”, “no tiene tiempo en este momento”, “vuelvan el próximo lunes”. Increíble. Demasiado ocupados para dedicar algunos minutos a hacer feliz a un joven. Demasiado ocupados para ayudar un poco. Demasiado ocupados para demostrar un poco de humanidad y sencillez.

Pero muchos grandes políticos no se han dado cuenta que **cuanto más éxito tengas, más humilde y más atento debes mostrarte con tus votantes y no votantes**. Más entregado a tus compromisos con la eficiencia y la mejora debes estar, y, has de actuar con mayor rapidez e incorporar un valor creciente a lo que hagas.

## PACTAR Y ACORDAR PARA TRASFORMAR

Mucho ayuda tener un proyecto claro de estado; sin embargo, es indispensable alcanzar los acuerdos fundamentales que permitan llevarlo a la práctica. De ahí la necesidad de buscar, convencer y persuadir a los sectores de buena voluntad, como son los jóvenes para emprender, juntos, los cambios que demanda el estado. Ya sabemos que se puede contar con la voluntad juvenil pero eso, aunque esencial, no lo es todo; hace falta, también, tomar en cuenta a los representantes de los sectores sociales, civiles, económicos, académicos, religiosos (de todos los credos) y políticos.

Dicho de otro modo, es posible transformar la realidad de un estado con sólo el empuje de la sociedad; pero se avanzaría más y de manera menos conflictiva si se pacta, por escrito, ese compromiso con los diversos actores de la vida pública.

Debemos convocar al establecimiento de un pacto que permita concretar alternativas a los grandes problemas de cada comunidad y pasar, con la participación activa de la gente, los jóvenes y los representantes de todos los sectores, económicos, sociales y políticos, de la simple alternancia a la transformación profunda que requiere Nuevo León y todo México.

En el año 2015 el político, específicamente el candidato, tendrá que asumir una función activa en la promoción del desarrollo y, a la vez, favorecer la participación de la sociedad civil en esa tarea.

No se propone un político omnipotente, rígido y verticalista, sino un político suficiente –activo pero no aplastante– que renuncie a sus tendencias autoritarias y favorezca las iniciativas sociales. Se trata, en suma, de un político social con principios universales, con “verdades espirituales” y con valores que produzcan cambios medibles en el aquí y el ahora, y además ame y practique la democracia.

Por otra parte, el desenvolvimiento de los organismos electorales y la activa participación de los partidos políticos de reciente creación permitieron, durante el proceso electoral, transitar hacia una renovación de autoridades y representantes populares en las elecciones de 2012 dentro de un marco de paz social, donde se reflejaron resultados armónicos que han venido a fortalecer la imagen de los órganos administrativos y electorales en Nuevo León.

Dentro de lo positivo, en 2012 se graba en nuestra memoria el magnífico trabajo desarrollado por los integrantes electorales y personal administrativo de la autoridad electoral en Nuevo León.

Reflexión Proceso Electoral 2012

## Partido Cruzada Ciudadana

Ciudadanos de Nuevo León, Señores Comisionados, Compañeros representantes de los Partidos Políticos. En el inicio de esta Jornada Electoral del año 2012, los Partidos Políticos se inscriben en un proceso profundo, democrático, de bases institucionales y de los principios normativos de la Democracia Popular; sin embargo, la esencia base de las agrupaciones políticas bajo el sistema de partidos, debe de ser rescatada y renovada día a día, con el fin de que los nuevos Movimientos y los Partidos Políticos, sean los instrumentos indispensables para la consolidación de la Democracia Mexicana, bajo una dirección política, ideológica y militante efectiva.

En el actual contexto de Nuevo León y de México, la posibilidad real de que los ciudadanos accedan a participar en las estructuras de Partidos Políticos, en la toma de decisiones y en el control social; ha generado una variedad de formas de representación política, así como de diversas y nuevas formas de acción colectiva, de diálogo y en consulta permanente con la base popular del País. Es por esto, que los Partidos Políticos del siglo 21 deben afrontar de manera proactiva, las discusiones referidas a las tareas de Construcción y de Reconstrucción, primero de sus estructuras internas y de sus formas de tomar decisiones, y después de cómo relacionarse de modo más plural y abierto con el extenso universo de Ciudadanos y de Organizaciones de la Sociedad Civil; bajo el horizonte de una nueva política sustentada en la ética del Bien Común. Por lo tanto, las organizaciones partidistas deben estar involucradas con el Sistema Político Mexicano, como los principales articuladores de los intereses de la ciudadanía, que cumplan con la socialización política y la creación de Opinión, Armonización de Intereses, Reforzamiento, Estabilización y Legitimación del nuevo Sistema Democrático Político Mexicano en su conjunto; respondiendo de un modo más fiel a los puntos de vista, a los anhelos, y a las necesidades más apremiantes de las aspiraciones populares.

El Cambio Social, es la demanda central que hacen los ciudadanos hacia los partidos políticos y hacia el sistema político mexicano. Éste adquiere el signo, rostro y nombre de Democracia, el ciudadano común la intenta definir como un equilibrio de oportunidades para todos, en cuanto a Empleo, Salud, y Educación; con la consecuente eliminación de la Corrupción, la Impunidad y la Inseguridad en resumen, un Cambio Social con mayor Democracia.

La nueva Democracia Mexicana se fundamenta a través de los Partidos Políticos, pues éstos son focos de discusión y de deba-

te. En este Proceso Electoral 2012, nos espera seguramente una Jornada de intensa Participación Ciudadana; pues la Libertad Política y el predominio e intereses de las mayorías, no es una acción o decisión sin rumbo y sin origen, sino es la reafirmación en cada etapa histórica, de los principios que vertebran a la Sociedad Mexicana y nuestra conducta como Partido Político, así mismo es también la plena identificación entre las necesidades de nuestro tiempo y los hombres y mujeres que han de satisfacerlas, en beneficio de la Ciudadanos Estatales y Nacionales.

La Alternancia Política es una de las señas de identidad de la nueva Democracia Mexicana, ya que en la actualidad no existen gobiernos inamovibles, ni gobiernos intocables y tampoco no debemos sorprendernos en la alternancia de un partido por otro; es más, el cambio favorece la regeneración, enriquece las instituciones y permite la entrada de nuevas personas, de nuevas ideas y de nuevas formas de hacer las cosas. Consecuentemente, la generación de debate en la sociedad, la generación de consenso y su función canalizadora de demandas de la población hacia los poderes públicos, convierten a los partidos en elementos indispensables en una Democracia y al mismo tiempo refuerza la necesidad de México para fortalecerlos, con el fin de que se adapten a los tiempos actuales, más globales y con un mejor Diálogo Democrático.

El Pueblo de México ha sabido probar su vital energía en toda su Historia, es una comunidad amante de la Paz y de la Justicia; por lo mismo no puede merecer otro destino que no sea el de su propia grandeza; El Pueblo de México está consciente de que los problemas políticos se resuelven con Decisión, Capacidad y Sensibilidad, pero también con Patriotismo y con Emoción Social.

Ciudadanos de Nuevo León, seguramente que a partir de esta Jornada Histórica de Elección 2012; los habitantes de nuestro Estado y de México, con Participación Cívica y Diálogo, estaremos más unidos, seremos más fuertes, más combativos y más vigilantes; consolidando con ello nuestra postura Ciudadana de hacer realidad los principios y anhelos del Pueblo Mexicano: Justicia y Libertad para Todos.

**Lic. Luis Servando Farías González**  
Representante Propietario ante la  
Comisión Estatal Electoral Nuevo León





GALERÍA  
**FOTOGRAFICA**





## INTEGRACIÓN DE LA COMISIÓN ESTATAL ELECTORAL



# DIRECTIVOS Y PERSONAL DE LA COORDINACIÓN TÉCNICA ELECTORAL



COMISIÓN  
ESTATAL  
ELECTORAL  
NUEVO LEÓN

**CEE**

**2012**  
ELECCIONES NUEVO LEÓN

Votar nos hace *libres*

# DIRECTIVOS Y PERSONAL OPERATIVO Y LOGÍSTICO DE LA DIRECCIÓN DE ORGANIZACIÓN Y ESTADÍSTICA ELECTORAL



COMISIÓN  
ESTATAL  
ELECTORAL  
NUEVO LEÓN

**CEE**

**2012**  
ELECCIONES NUEVO LEÓN

Votar nos hace *libres*

# DIRECTIVOS, SUPERVISORES DE CAPACITACIÓN Y PERSONAL DE LA DIRECCIÓN DE CAPACITACIÓN ELECTORAL



COMISIÓN  
ESTATAL  
ELECTORAL  
NUEVO LEÓN

**CEE**

**2012**  
ELECCIONES NUEVO LEÓN

Votar nos hace *libres*

# DIRECTIVOS Y PERSONAL DE LA DIRECCIÓN DE ADMINISTRACIÓN



# DIRECTIVOS Y PERSONAL DE LA DIRECCIÓN DE FISCALIZACIÓN A PARTIDOS POLÍTICOS



**CEE**

COMISIÓN  
ESTATAL  
ELECTORAL  
NUEVO LEÓN

**2012**  
ELECCIONES NUEVO LEÓN

Votar nos hace *libres*

## DIRECTIVOS Y PERSONAL DE LA DIRECCIÓN JURÍDICA



COMISIÓN  
ESTATAL  
ELECTORAL  
NUEVO LEÓN

**CEE**

**2012**  
ELECCIONES NUEVO LEÓN

Votar nos hace *libres*



## DIRECTIVOS Y PERSONAL DE LA UNIDAD DE SECRETARIADO



COMISIÓN  
ESTATAL  
ELECTORAL  
NUEVO LEÓN

**CEE**

**2012**  
ELECCIONES NUEVO LEÓN

Votar nos hace *libres*

# DIRECTIVOS, PERSONAL DE MÓDULOS INFORMATIVOS Y DE LA UNIDAD DE COMUNICACIÓN SOCIAL



COMISIÓN  
ESTADAL  
ELECTORAL  
NUYVO LEÓN

**CEE**

**2012**  
ELECCIONES NUYVO LEÓN

Votar nos hace *libres*

# DIRECTIVOS, PERSONAL DEL SIPRE Y DE LA UNIDAD DE TECNOLOGÍA Y SISTEMAS



COMISIÓN  
ESTATAL  
ELECTORAL  
NUEVO LEÓN

**CEE**

**2012**  
ELECCIONES NUEVO LEÓN

Votar nos hace *libres*

# DIRECTIVOS Y PERSONAL DE LA UNIDAD DE PLANEACIÓN Y DEL SERVICIO PROFESIONAL ELECTORAL



COMISIÓN  
ESTATAL  
ELECTORAL  
NUEVO LEÓN

**CEE**

**2012**  
ELECCIONES NUEVO LEÓN

Votar nos hace *libres*

**COMISIONADOS CIUDADANOS DE LAS COMISIONES MUNICIPALES ELECTORALES  
Y DE LA COMISIÓN ESTATAL ELECTORAL**



## JEFES OPERATIVOS Y PERSONAL DE LAS COMISIONES MUNICIPALES ELECTORALES
























CANDIDATOS A DIPUTADOS AL  
H. CONGRESO DEL ESTADO

---

**Y PLANILLAS PARA LA  
RENOVACIÓN DE LOS  
AYUNTAMIENTOS**



Candidatos a Diputados:  
Primer Distrito a Décimo Tercer Distrito

FÓRMULAS PARA LA ELECCIÓN DE DIPUTADOS AL H. CONGRESO DEL ESTADO	
<b>PRIMER DISTRITO CABECERA MONTERREY</b>	
<b>PAN</b> DIPUTADO PROPIETARIO JUAN ENRIQUE BARRIOS RODRIGUEZ DIPUTADO SUPLENTE PATRICIA ALEJANDRA LOZANO ONOFRE	CANDIDATOS ELECTOS
<b>COALICION "COMPROMISO POR NUEVO LEÓN"</b> DIPUTADO PROPIETARIO GUSTAVO FERNANDO CABALLERO CAMARGO DIPUTADO SUPLENTE ERIKA COMPEAN LEDEZMA	
<b>PRD</b> DIPUTADO PROPIETARIO FRANCISCO JAVIER VILLALPANDO DIPUTADO SUPLENTE FRANCISCO JAVIER TREJO ARGUMEDO	
<b>PT</b> DIPUTADO PROPIETARIO ZEFERINO JUAREZ MATA DIPUTADO SUPLENTE MARIA DOLORES CORTES CAMPOS	
<b>MC</b> DIPUTADO PROPIETARIO MARIA GUADALUPE ALVARADO DELGADO DIPUTADO SUPLENTE ELADIO GUTIERREZ TORRES	
<b>NA</b> DIPUTADO PROPIETARIO FELIPE INOCENTE GUAJARDO IBARRA DIPUTADO SUPLENTE ISRAELIZCANO PUENTE	
<b>SEGUNDO DISTRITO CABECERA MONTERREY</b>	
<b>PAN</b> DIPUTADO PROPIETARIO SERGIO ANDRES PEREZ ZAVALA DIPUTADO SUPLENTE WILBUR JARIM VILLARREAL BARBARIN	
<b>COALICION "COMPROMISO POR NUEVO LEÓN"</b> DIPUTADO PROPIETARIO EDGAR ROMO GARCIA DIPUTADO SUPLENTE MARIO JESUS PEÑA GARZA	CANDIDATOS ELECTOS
<b>PRD</b> DIPUTADO PROPIETARIO DALIA ANGELICA MENDOZA GARCIA DIPUTADO SUPLENTE LUDIVINA ZAVALA ORDOÑEZ	
<b>PT</b> DIPUTADO PROPIETARIO GUADALUPE RODRIGUEZ MARTINEZ DIPUTADO SUPLENTE JUAN ANTONIO MENDOZA GARZA	
<b>MC</b> DIPUTADO PROPIETARIO ALMA OSBELIA VAZQUEZ ALEJANDRI DIPUTADO SUPLENTE BLANCA LETICIA RODRIGUEZ AGUIRRE	
<b>NA</b> DIPUTADO PROPIETARIO JOSEFINA VILLANUEVA PADILLA DIPUTADO SUPLENTE MARIA GUADALUPE MORENO DIAZ	
<b>TERCER DISTRITO CABECERA MONTERREY</b>	
<b>PAN</b> DIPUTADO PROPIETARIO JOSE ADRIAN GONZALEZ NAVARRO DIPUTADO SUPLENTE ROEL VALADEZ ORTIZ	CANDIDATOS ELECTOS
<b>COALICION "COMPROMISO POR NUEVO LEÓN"</b> DIPUTADO PROPIETARIO GUILLERMO CUEVA SADA DIPUTADO SUPLENTE MARIA ELENA MARTINEZ MARTINEZ	
<b>PRD</b> DIPUTADO PROPIETARIO GUSTAVO GUERRERO ACEVEDO DIPUTADO SUPLENTE MELCHORA LEAL CAMPOS	
<b>PT</b> DIPUTADO PROPIETARIO SERGIO ARELLANO BALDERAS DIPUTADO SUPLENTE PAULA HERNANDEZ VALERO	
<b>MC</b> DIPUTADO PROPIETARIO RICARDO EMMANUEL REYES LUNA DIPUTADO SUPLENTE JOSE ALEJANDRO FIGUEROA MARISCAL	
<b>NA</b> DIPUTADO PROPIETARIO EVELYN MARLENE MORALES PUENTE DIPUTADO SUPLENTE NEYLA AZENETH BRIONES VELASQUEZ	
<b>CUARTO DISTRITO CABECERA MONTERREY</b>	
<b>PAN</b> DIPUTADO PROPIETARIO LUIS DAVID ORTIZ SALINAS DIPUTADO SUPLENTE EUGENIO BUENO LOZANO	CANDIDATOS ELECTOS
<b>COALICION "COMPROMISO POR NUEVO LEÓN"</b> DIPUTADO PROPIETARIO JUAN ERNESTO SANDOVAL VILLARREAL DIPUTADO SUPLENTE BEATRIZ CASTILLO ARIZPE	
<b>PRD</b> DIPUTADO PROPIETARIO MARIA TERESA GUADALUPE DEL ANGEL MONTEMAYOR DIPUTADO SUPLENTE DORA ELIA GUERRA MARTINEZ	
<b>PT</b> DIPUTADO PROPIETARIO DAVID ALEJANDRO MARTINEZ SEGURA DIPUTADO SUPLENTE EDGAR ALFONSO SIERRA MARTINEZ	
<b>MC</b> DIPUTADO PROPIETARIO HERNAN JAVIER GARCIA CORRAL FERRIGNO DIPUTADO SUPLENTE ROBERTO ALFONSO GALLARDO GALINDO	
<b>NA</b> DIPUTADO PROPIETARIO BIAS HUMBERTO ESCAMILLA GONZALEZ DIPUTADO SUPLENTE EDMUNDO TAMEZ CAVAZOS	
<b>QUINTO DISTRITO CABECERA MONTERREY</b>	
<b>PAN</b> DIPUTADO PROPIETARIO JESUS GUADALUPE HURTADO RODRIGUEZ DIPUTADO SUPLENTE JOSE LUIS GALVAN HERNANDEZ	CANDIDATOS ELECTOS
<b>COALICION "COMPROMISO POR NUEVO LEÓN"</b> DIPUTADO PROPIETARIO JOSE SEBASTIAN MAIZ GARCIA DIPUTADO SUPLENTE EUGENIO JAVIER MAIZ DOMENE	
<b>PRD</b> DIPUTADO PROPIETARIO ROBERTO O' FARRILL GONZALEZ DIPUTADO SUPLENTE DANIEL SANTOS RODRIGUEZ	
<b>PT</b> DIPUTADO PROPIETARIO OLGA LIDIA HERRERA NATIVIDAD DIPUTADO SUPLENTE OLIVIA ZAVAILA GODINEZ	
<b>MC</b> DIPUTADO PROPIETARIO NORMA MARTHA IZZA JESSICA ZAPATA VILLARREAL DIPUTADO SUPLENTE FRANCISCO LOZANO CANO	
<b>NA</b> DIPUTADO PROPIETARIO GENARO MAURICIO GARCIA SALINAS DIPUTADO SUPLENTE JOSE GUMARO AMAYA TORRES	
<b>SEXTO DISTRITO CABECERA MONTERREY</b>	
<b>PAN</b> DIPUTADO PROPIETARIO FRANCISCO LUIS TREVIÑO CABELLO DIPUTADO SUPLENTE RUBEN ALEJANDRO PEREZ CANTU	CANDIDATOS ELECTOS
<b>COALICION "COMPROMISO POR NUEVO LEÓN"</b> DIPUTADO PROPIETARIO CESAR ALBERTO SERINA DE LEON DIPUTADO SUPLENTE PRISCILA LORENA SOTO MORENO	
<b>PRD</b> DIPUTADO PROPIETARIO MACARIO ALEJANDRO ARRIAGA ALDAPE DIPUTADO SUPLENTE FRANCISCO JAVIER FLORES MENDOZA	
<b>PT</b> DIPUTADO PROPIETARIO FRANCISCO GREGORIO FUENTES ESPINOZA DIPUTADO SUPLENTE JOSE ANTONIO ARQUIETA MACHADO	
<b>MC</b> DIPUTADO PROPIETARIO SYLVIA LETICIA RODRIGUEZ HERNANDEZ DIPUTADO SUPLENTE ERNESTO JOEL CERDA RODRIGUEZ	
<b>NA</b> DIPUTADO PROPIETARIO MARIO ALBERTO TREVIÑO RODRIGUEZ DIPUTADO SUPLENTE JOSE ANTONIO VILLALOBOS GONZALEZ	
<b>SÉPTIMO DISTRITO CABECERA MONTERREY</b>	
<b>PAN</b> DIPUTADO PROPIETARIO JUAN CARLOS RUIZ GARCIA DIPUTADO SUPLENTE RICARDO EDUARDO LAVIN SALAZAR	CANDIDATOS ELECTOS
<b>COALICION "COMPROMISO POR NUEVO LEÓN"</b> DIPUTADO PROPIETARIO LUIS SERVANDO FARIAS GONZALEZ DIPUTADO SUPLENTE EDMUNDO REYES GUTIERREZ	
<b>PRD</b> DIPUTADO PROPIETARIO ERIK GODAR UREÑA FRAUSTO DIPUTADO SUPLENTE ISMAEL CORTINEZ ESCANDON	
<b>PT</b> DIPUTADO PROPIETARIO ALBERTO YADIER SALAZAR SANCHEZ DIPUTADO SUPLENTE ANA KAREN FIGUEROA CORONA	
<b>MC</b> DIPUTADO PROPIETARIO EDITH CRISTINA GARCIA CANTU DIPUTADO SUPLENTE NORMA ALICIA VILLARREAL CANTU	
<b>NA</b> DIPUTADO PROPIETARIO MA. DOLORES JACARANDA ESPINOSA MARTINEZ DIPUTADO SUPLENTE BENITA DEL CARMEN SILVA REYES	
<b>OCTAVO DISTRITO CABECERA MONTERREY</b>	
<b>PAN</b> DIPUTADO PROPIETARIO ALFREDO JAVIER RODRIGUEZ DAVILA DIPUTADO SUPLENTE CARLOS ALBERTO DE LA FUENTE FLORES	CANDIDATOS ELECTOS
<b>COALICION "COMPROMISO POR NUEVO LEÓN"</b> DIPUTADO PROPIETARIO EDGAR SALVATIERRA BACHUR DIPUTADO SUPLENTE RICARDO MARTIN CASTILLO ESCOBEDO	
<b>PRD</b> DIPUTADO PROPIETARIO ERNESTO FELIPE VILLACORTA OLIVARES DIPUTADO SUPLENTE RAMON GARCIA MORENO	
<b>PT</b> DIPUTADO PROPIETARIO MARCO ANTONIO GALINDO GONZALEZ DIPUTADO SUPLENTE VERONICA ROLDAN JUAREZ	
<b>MC</b> DIPUTADO PROPIETARIO LILIANA SADA GRANADOS DIPUTADO SUPLENTE GENOVEVA CUERVO PEREZ	
<b>NA</b> DIPUTADO PROPIETARIO IRENE VILLAFUERTE ELIZONDO DIPUTADO SUPLENTE DIANA GUADALUPE GARCIA GARCIA	
<b>NOVENO DISTRITO CABECERA SAN NICOLÁS DE LOS GARZA</b>	
<b>PAN</b> DIPUTADO PROPIETARIO MARIO ALBERTO CANTU GUTIERREZ DIPUTADO SUPLENTE MARTIN CIPRIANO VAZQUEZ LOERA	CANDIDATOS ELECTOS
<b>COALICION "COMPROMISO POR NUEVO LEÓN"</b> DIPUTADO PROPIETARIO HAYDEE VILLANUEVA RANGEL DIPUTADO SUPLENTE IRMA ESPARZA MORENO	
<b>PRD</b> DIPUTADO PROPIETARIO JUAN CARLOS LOPEZ CURTIS DIPUTADO SUPLENTE JOSE VENUSTIANO SANCHEZ DE LOS SANTOS	
<b>PT</b> DIPUTADO PROPIETARIO EUGENIO PEÑA GARZA DIPUTADO SUPLENTE MARIO PORRAZ NIEVES	
<b>MC</b> DIPUTADO PROPIETARIO JESUS SANCHEZ ALMANZA DIPUTADO SUPLENTE IRMA LORENA RODRIGUEZ HERNANDEZ	
<b>NA</b> DIPUTADO PROPIETARIO NASARIO MENDEZ VALDEZ DIPUTADO SUPLENTE RUBEN CRUZ FAZ	
<b>DÉCIMO DISTRITO CABECERA SAN NICOLÁS DE LOS GARZA</b>	
<b>PAN</b> DIPUTADO PROPIETARIO JULIO CESAR ALVAREZ GONZALEZ DIPUTADO SUPLENTE JOSE ROGELIO SAUCEDO GONZALEZ	CANDIDATOS ELECTOS
<b>COALICION "COMPROMISO POR NUEVO LEÓN"</b> DIPUTADO PROPIETARIO HECTOR ALFONSO DE LA GARZA VILLARREAL DIPUTADO SUPLENTE ESTELA RAMIREZ FLORES	
<b>PRD</b> DIPUTADO PROPIETARIO PEDRO ALFONSO RODRIGUEZ MARTINEZ DIPUTADO SUPLENTE EDGAR ADRIAN MARTINEZ DAVILA	
<b>PT</b> DIPUTADO PROPIETARIO RICARDO ALEJANDRO OROZCO VILLARREAL DIPUTADO SUPLENTE PABLO ANTONIO DUARTE REYNA	
<b>MC</b> DIPUTADO PROPIETARIO JESUS ALEJANDRO MALDONADO MARTINEZ DIPUTADO SUPLENTE JÓRGE ALAN BLANCO DURAN	
<b>NA</b> DIPUTADO PROPIETARIO LEONOR EDITH CORTEZ RAMOS DIPUTADO SUPLENTE VERONICA LEONOR GODINEZ MENDEZ	
<b>DÉCIMO PRIMER DISTRITO CABECERA SAN NICOLÁS DE LOS GARZA</b>	
<b>PAN</b> DIPUTADO PROPIETARIO CELINA DEL CARMEN HERNANDEZ GARZA DIPUTADO SUPLENTE AVELINA HERRERA GONZALEZ	CANDIDATOS ELECTOS
<b>COALICION "COMPROMISO POR NUEVO LEÓN"</b> DIPUTADO PROPIETARIO ELIEZER GARZA CANTU DIPUTADO SUPLENTE ANGELINA GUTIERREZ MORENO	
<b>PRD</b> DIPUTADO PROPIETARIO JULY KOYLLOR BEAR CHAPA DIPUTADO SUPLENTE MARTHA HILDA GUERRA GARZA	
<b>PT</b> DIPUTADO PROPIETARIO JUAN MANUEL ARTEAGA Y LOPEZ DIPUTADO SUPLENTE VERONICA GARCIA LUNA	
<b>MC</b> DIPUTADO PROPIETARIO MARIBEL HINOJOSA OCHOA DIPUTADO SUPLENTE MIGUEL ANGEL GUTIERREZ ESCALANTE	
<b>NA</b> DIPUTADO PROPIETARIO HUMBERTO AVALOS CARRION DIPUTADO SUPLENTE AGUSTIN MARTINEZ HERNANDEZ	
<b>DÉCIMO SEGUNDO DISTRITO CABECERA GUADALUPE</b>	
<b>PAN</b> DIPUTADO PROPIETARIO FERNANDO ELIZONDO ORTIZ DIPUTADO SUPLENTE JOSE MIGUEL CHAVEZ GOMEZ	CANDIDATOS ELECTOS
<b>COALICION "COMPROMISO POR NUEVO LEÓN"</b> DIPUTADO PROPIETARIO FELIX CORONADO HERNANDEZ DIPUTADO SUPLENTE ANA MARICELA SIERRA SOLIS	
<b>PRD</b> DIPUTADO PROPIETARIO VERONICA PATRICIA CISNEROS DE LA ROSA DIPUTADO SUPLENTE GRACIELA IRMA IBARRA GARCIA	
<b>PT</b> DIPUTADO PROPIETARIO ARNULFO SOLIS SAENZ DIPUTADO SUPLENTE JUAN VENZOR ACOSTA	
<b>MC</b> DIPUTADO PROPIETARIO CERVANDO SERGIO LEYVA MORALES DIPUTADO SUPLENTE JÓRGE ZUÑIGA CERDA	
<b>NA</b> DIPUTADO PROPIETARIO JOSE FRANCISCO MARTINEZ CALDERON DIPUTADO SUPLENTE SERGIO RIVERA ESTRADA	
<b>DÉCIMO TERCER DISTRITO CABECERA GUADALUPE</b>	
<b>PAN</b> DIPUTADO PROPIETARIO HECTOR JESUS BRIONES LOPEZ DIPUTADO SUPLENTE ELEAZAR CORTEZ DE LA CRUZ	CANDIDATOS ELECTOS
<b>COALICION "COMPROMISO POR NUEVO LEÓN"</b> DIPUTADO PROPIETARIO FRANCISCO REYNALDO CIENFUEGOS MARTINEZ DIPUTADO SUPLENTE MARIA DE LOS ANGELES RODRIGUEZ PAEZ	
<b>PRD</b> DIPUTADO PROPIETARIO IRENEO LOREDO CANDELARIA DIPUTADO SUPLENTE ANSELMO LARA GARZA	
<b>PT</b> DIPUTADO PROPIETARIO ELIUD JIMENEZ GUERRA DIPUTADO SUPLENTE JOSE GUADALUPE VALLADARES SALINAS	
<b>MC</b> DIPUTADO PROPIETARIO OLGA LETICIA MONTAÑO MORENO DIPUTADO SUPLENTE MARIA SANJUANA TORRES MIUÑOZ	
<b>NA</b> DIPUTADO PROPIETARIO MIGUEL ANGEL RODRIGUEZ GARZA DIPUTADO SUPLENTE PEDRO MATA ORTIZ	

Candidatos a Diputados:  
Décimo Cuarto Distrito a Vigésimo Sexto Distrito

<p><b>DÉCIMO CUARTO DISTRITO CABECERA GUADALUPE</b></p>	<p><b>MC</b> DIPUTADO PROPIETARIO JONATHAN EMMANUEL RODRIGUEZ ZUÑIGA DIPUTADO SUPLENTE JOSE JUAN REYNA ANTOPIA</p> <p><b>NA</b> DIPUTADO PROPIETARIO JUAN ANTONIO MANRIQUEZ GONZALEZ DIPUTADO SUPLENTE HECTOR HUGO SANCHEZ CONDE</p>	<p><b>PRD</b> DIPUTADO PROPIETARIO JORGE ABELARDO RAMIREZ GARIBAY DIPUTADO SUPLENTE ESPIRIDION SOTELO QUIÑONES</p> <p><b>PT</b> DIPUTADO PROPIETARIO JOSE LUIS BECERRA RODRIGUEZ DIPUTADO SUPLENTE JUAN PABLO MACIAS VILLANUEVA</p>	<p><b>VIGÉSIMO SEGUNDO DISTRITO CABECERA CHINA</b></p> <p><b>PAN</b> DIPUTADO PROPIETARIO JOSE LUZ GARZA GARZA DIPUTADO SUPLENTE JOSE LUIS GUTIERREZ GONZALEZ</p>	<p><b>MC</b> DIPUTADO PROPIETARIO EMILIO MEDELLIN PEÑA DIPUTADO SUPLENTE SYLVIA GUADALUPE TAMEZ MARROQUIN</p> <p><b>NA</b> DIPUTADO PROPIETARIO ARACELI URREA GOMEZ DIPUTADO SUPLENTE TERESA LOPEZ MENDOZA</p>
<p><b>COALICION "COMPROMISO POR NUEVO LEÓN"</b> DIPUTADO PROPIETARIO JOSE JUAN GUAJARDO MARTINEZ DIPUTADO SUPLENTE LAURA CARMINA GUTIERREZ SAENZ</p>	<p><b>DÉCIMO SÉPTIMO DISTRITO CABECERA GRAL ESCOBEDO</b></p>	<p><b>MC</b> DIPUTADO PROPIETARIO OSCAR ALEJANDRO FLORES TREVIÑO DIPUTADO SUPLENTE ANDREA PRIMERO MARTINEZ</p>	<p><b>COALICION "COMPROMISO POR NUEVO LEÓN"</b> DIPUTADO PROPIETARIO MARIA DE LA LUZ CAMPOS ALEMAN DIPUTADO SUPLENTE JOSE TORRES DURON</p>	<p><b>VIGÉSIMO QUINTO DISTRITO CABECERA LINARES</b></p>
<p><b>PRD</b> DIPUTADO PROPIETARIO JAVIER ALBERTO SANCHEZ ALFARO DIPUTADO SUPLENTE MANUEL ABRAHAM BERLANGA CASTILLO</p>	<p><b>PAN</b> DIPUTADO PROPIETARIO CAROLINA MARIA GARZA GUERRA DIPUTADO SUPLENTE NANCY MARIA SALAS MARTINEZ</p>	<p><b>NA</b> DIPUTADO PROPIETARIO JOSE ISABEL MEZA ELIZONDO DIPUTADO SUPLENTE TEODULO MEDINA SANCHEZ</p>	<p><b>PRD</b> DIPUTADO PROPIETARIO JOSE TRINIDAD SALINAS ALANIS DIPUTADO SUPLENTE JOSE TRINIDAD SALINAS UREÑA</p>	<p><b>PAN</b> DIPUTADO PROPIETARIO EDGARDO DAVID ACOSTA CANALES DIPUTADO SUPLENTE SANDRO TORRES ROSALES</p>
<p><b>PT</b> DIPUTADO PROPIETARIO KARLA EDITH GARCIA MARQUEDA DIPUTADO SUPLENTE BLANCA ELICIA RODRIGUEZ ORTIZ</p>	<p><b>COALICION "COMPROMISO POR NUEVO LEÓN"</b> DIPUTADO PROPIETARIO OSCAR ALEJANDRO FLORES TREVIÑO DIPUTADO SUPLENTE DIANA ELISA TOBIAS HERNANDEZ</p>	<p><b>VIGÉSIMO DISTRITO CABECERA HIDALGO</b></p>	<p><b>PT</b> DIPUTADO PROPIETARIO JUMBERTO JESUS CHAPA CHAPA DIPUTADO SUPLENTE SONIA SALAZAR ANZALDUA</p>	<p><b>COALICION "COMPROMISO POR NUEVO LEÓN"</b> DIPUTADO PROPIETARIO ANGEL ALBERTO ALAMEDA PEDRAZA DIPUTADO SUPLENTE REBECA GONZALEZ GAONA</p>
<p><b>MC</b> DIPUTADO PROPIETARIO LUIS ANGEL MARROQUIN RAMOS DIPUTADO SUPLENTE JUANITA ANABEL GONZALEZ LOZANO</p>	<p><b>PRD</b> DIPUTADO PROPIETARIO MARIA ELENA VILLARREAL NUÑEZ DIPUTADO SUPLENTE NEHEMIAS NAVARRO RINCON</p>	<p><b>PAN</b> DIPUTADO PROPIETARIO ADRIANA MARGARITA GARZA GUTIERREZ DIPUTADO SUPLENTE MARIA DEL ROSARIO LOZANO GARZA</p>	<p><b>MC</b> DIPUTADO PROPIETARIO FRANCISCO LUCIO LOPEZ GARZA DIPUTADO SUPLENTE GUMERCINDO MONCADA CASTILLO</p>	<p><b>PRD</b> DIPUTADO PROPIETARIO IRMA SILVIA PUENTE CANDANOSA DIPUTADO SUPLENTE GERMAN GARZA PUENTE</p>
<p><b>NA</b> DIPUTADO PROPIETARIO RAFAEL HERNANDEZ CASTILLO DIPUTADO SUPLENTE JOSE EDUARDO HERNANDEZ ZACCARO</p>	<p><b>PT</b> DIPUTADO PROPIETARIO JOSEFINA MENDOZA SALDAÑA DIPUTADO SUPLENTE MARIA ANTONIETA CARVAJAL SOTO</p>	<p><b>COALICION "COMPROMISO POR NUEVO LEÓN"</b> DIPUTADO PROPIETARIO CARLOS BARONA MORALES DIPUTADO SUPLENTE ALEJANDRO MARTINEZ GOMEZ</p>	<p><b>NA</b> DIPUTADO PROPIETARIO JOSE ANGEL LEAL REGALADO DIPUTADO SUPLENTE MIGUEL ANGEL PLATAS PEDRAZA</p>	<p><b>PT</b> DIPUTADO PROPIETARIO JESUS MANUEL TREVIÑO CEPEDA DIPUTADO SUPLENTE JUAN DELGADILLO MEJORADO</p>
<p><b>DÉCIMO QUINTO DISTRITO CABECERA GUADALUPE</b></p>	<p><b>MC</b> DIPUTADO PROPIETARIO ADALIA GUADALUPE CANTU BERRUETO DIPUTADO SUPLENTE JORGE ALBERTO DIAZ FLORES</p>	<p><b>PRD</b> DIPUTADO PROPIETARIO EDUARDO ARGUIJO BALDENEGRO DIPUTADO SUPLENTE BERNARDINO FERNANDEZ CONTRERAS</p>	<p><b>VIGÉSIMO TERCER DISTRITO CABECERA CADEREYTA JIMÉNEZ</b></p>	<p><b>MC</b> DIPUTADO PROPIETARIO PEDRO MARTIN GAUNA FLORES DIPUTADO SUPLENTE LUCILIA MARIN GUILLEN</p>
<p><b>PAN</b> DIPUTADO PROPIETARIO LUIS ANGEL BENAVIDES GARZA DIPUTADO SUPLENTE JULIO CESAR RAMIREZ CEPEDA</p>	<p><b>NA</b> DIPUTADO PROPIETARIO BLANCA ARGELIA FRANCO SALAS DIPUTADO SUPLENTE GABRIELA BONILLA PEREZ</p>	<p><b>PAN</b> DIPUTADO PROPIETARIO MIGUEL ANGEL QUIROGA GARCIA DIPUTADO SUPLENTE FRANCISCO JAVIER CONTRERAS VILLARREAL</p>	<p><b>PAN</b> DIPUTADO PROPIETARIO ARMANDO AMARAL MACIAS DIPUTADO SUPLENTE RAUL GARCIA MARTINEZ</p>	<p><b>NA</b> DIPUTADO PROPIETARIO JUAN ANTONIO RODRIGUEZ GONZALEZ DIPUTADO SUPLENTE JOSE ANTONIO SALDAÑA LUMBRERAS</p>
<p><b>COALICION "COMPROMISO POR NUEVO LEÓN"</b> DIPUTADO PROPIETARIO DANIEL TORRES CANTU DIPUTADO SUPLENTE MELVA SIDYA OROZCO DEL CASTILLO</p>	<p><b>DÉCIMO OCTAVO DISTRITO CABECERA SAN PEDRO GARZA GARCÍA</b></p>	<p><b>MC</b> DIPUTADO PROPIETARIO ERNESTO POMPEYO CERDA SERNA DIPUTADO SUPLENTE JULIO REYES RAMIREZ</p>	<p><b>COALICION "COMPROMISO POR NUEVO LEÓN"</b> DIPUTADO PROPIETARIO ERNESTO JOSE QUINTANILLA VILLARREAL DIPUTADO SUPLENTE ROSALINDA VILLARREAL PEÑA</p>	<p><b>VIGÉSIMO SEXTO DISTRITO CABECERA GALEANA</b></p>
<p><b>PRD</b> DIPUTADO PROPIETARIO JESUS DANIEL TREVIÑO LEGASPI DIPUTADO SUPLENTE RODOLFO MARTINEZ ORTIZ</p>	<p><b>PAN</b> DIPUTADO PROPIETARIO REBECA CLOUTHIER CARRILLO DIPUTADO SUPLENTE GILDA GABRIELA GUAJARDO GARZA</p>	<p><b>NA</b> DIPUTADO PROPIETARIO MARIA DOLORES LEAL CANTU DIPUTADO SUPLENTE IRMA GONZALEZ MANDUJANO</p>	<p><b>PRD</b> DIPUTADO PROPIETARIO JUAN MANUEL ACEVEDO BARRON DIPUTADO SUPLENTE SERGIO SANCHEZ BECERRA</p>	<p><b>PAN</b> DIPUTADO PROPIETARIO JESUS GERARDO LOPEZ MACIAS DIPUTADO SUPLENTE FRANCISCO MORENO RESENDEZ</p>
<p><b>PT</b> DIPUTADO PROPIETARIO DIANA EUGENIA GONZALEZ SALDAÑA DIPUTADO SUPLENTE ROLANDO ALEJANDRO GONZALEZ GARDUÑO</p>	<p><b>COALICION "COMPROMISO POR NUEVO LEÓN"</b> DIPUTADO PROPIETARIO MA ANTONIA ESCAMILLA MAIZ DIPUTADO SUPLENTE EVANGELINA IBARRA RODRIGUEZ</p>	<p><b>VIGÉSIMO PRIMER DISTRITO CABECERA SABINAS HIDALGO</b></p>	<p><b>PT</b> DIPUTADO PROPIETARIO GERARDO JUAN GARCIA ELIZONDO DIPUTADO SUPLENTE JUAN GUADALUPE LUNA MARROQUIN</p>	<p><b>COALICION "COMPROMISO POR NUEVO LEÓN"</b> DIPUTADO PROPIETARIO FERNANDO GALINDO ROIAS DIPUTADO SUPLENTE SANDRA ELENA ORTIZ CORTEZ</p>
<p><b>MC</b> DIPUTADO PROPIETARIO GERARDO JAVIER GARZA SALINAS DIPUTADO SUPLENTE JOAQUIN MORIN SAENZ</p>	<p><b>PRD</b> DIPUTADO PROPIETARIO REYNA ALEJANDRO RAMIREZ DIPUTADO SUPLENTE MA DEL ROBLE RAMIREZ MONTOYA</p>	<p><b>PAN</b> DIPUTADO PROPIETARIO IMELDA GUADALUPE ALEJANDRO DE LA GARZA DIPUTADO SUPLENTE MELVA ALEJANDRINA RAMIREZ SOLIS</p>	<p><b>MC</b> DIPUTADO PROPIETARIO BRUNO MIGUEL SERRATO OLAGUIBEL DIPUTADO SUPLENTE HURIEL DE LOERA MARTINEZ</p>	<p><b>PRD</b> DIPUTADO PROPIETARIO ELIZABETH GUZMAN ALONZO DIPUTADO SUPLENTE OCTAVIO ALONSO BERRONES</p>
<p><b>NA</b> DIPUTADO PROPIETARIO DANIEL GOMEZ INFANTE DIPUTADO SUPLENTE AURELIO GARCIA MONTOYA</p>	<p><b>PT</b> DIPUTADO PROPIETARIO FRANCISCO ANGEL FERNANDEZ HASBUN DIPUTADO SUPLENTE CINTIA MYLENE CAMPOS CASTRO</p>	<p><b>COALICION "COMPROMISO POR NUEVO LEÓN"</b> DIPUTADO PROPIETARIO JOSE ANTONIO GONZALEZ VILLARREAL DIPUTADO SUPLENTE ROCIO ISABEL SANTOS CHAPOY</p>	<p><b>NA</b> DIPUTADO PROPIETARIO ROSA MARIA DE LEON GARCIA DIPUTADO SUPLENTE MARTHA LIDIA DE LA CRUZ ARIZPE</p>	<p><b>PT</b> DIPUTADO PROPIETARIO GERARDO JAVIER GARCIA MALDONADO DIPUTADO SUPLENTE FELIPE MARTINEZ VILLANUEVA</p>
<p><b>DÉCIMO SEXTO DISTRITO CABECERA APODACA</b></p>	<p><b>MC</b> DIPUTADO PROPIETARIO MODESTO ALANIS VON DER MEDEN DIPUTADO SUPLENTE EUGENIO DAVID ELIZONDO TREVIÑO</p>	<p><b>PRD</b> DIPUTADO PROPIETARIO EVERARDO MONTENAYOR GARZA DIPUTADO SUPLENTE JUAN ALEXANDER CHAVEZ LUNA</p>	<p><b>VIGÉSIMO CUARTO DISTRITO CABECERA MONTEMORELOS</b></p>	<p><b>MC</b> DIPUTADO PROPIETARIO JESUS OSORIO MORALES DIPUTADO SUPLENTE MARTHA CRUZ AVILA</p>
<p><b>PAN</b> DIPUTADO PROPIETARIO MANUEL BRAULIO MARTINEZ R. DIPUTADO SUPLENTE FERNANDO VELAZQUEZ SALDAÑA</p>	<p><b>NA</b> DIPUTADO PROPIETARIO MAYELA CONCEPCION DE LA GARZA SANTOS DIPUTADO SUPLENTE JUANA RIVERA REYES</p>	<p><b>PT</b> DIPUTADO PROPIETARIO JUAN LUIS SERNA GARCIA DIPUTADO SUPLENTE JANETH GARZA QUIROGA</p>	<p><b>PAN</b> DIPUTADO PROPIETARIO RUBEN ZAMORA NIÑO DIPUTADO SUPLENTE JUAN FELIPE RODRIGUEZ GARZA</p>	<p><b>NA</b> DIPUTADO PROPIETARIO MARTIN REYES QUIÑONES DIPUTADO SUPLENTE GREGORIO VIGIL ZERTUCHE</p>
<p><b>COALICION "COMPROMISO POR NUEVO LEÓN"</b> DIPUTADO PROPIETARIO JUAN MANUEL CAVAZOS BALDERAS DIPUTADO SUPLENTE GLORIA CONCEPCION TREVIÑO SALAZAR</p>	<p><b>DÉCIMO NOVENO DISTRITO CABECERA SANTA CATARINA</b></p>	<p><b>MC</b> DIPUTADO PROPIETARIO MARIA DE LOS ANGELES ESPINOZA MARTINEZ DIPUTADO SUPLENTE JUAN JAVIER ARAMBULA MEDRANO</p>	<p><b>COALICION "COMPROMISO POR NUEVO LEÓN"</b> DIPUTADO PROPIETARIO PABLO ELIZONDO GARCIA DIPUTADO SUPLENTE LORENA CANO LOPEZ</p>	<p><b>VIGÉSIMO QUINTO DISTRITO CABECERA LINARES</b></p>
<p><b>PRD</b> DIPUTADO PROPIETARIO CUALIHEMOC GUTIERREZ BASULTO DIPUTADO SUPLENTE ADAN CAPISTRAN CARRILLO</p>	<p><b>PAN</b> DIPUTADO PROPIETARIO JESUS EDUARDO CEDILLO CONTRERAS DIPUTADO SUPLENTE JUANA MAYELA GONZALEZ LOPEZ</p>	<p><b>NA</b> DIPUTADO PROPIETARIO LAURA JOSEFINA ACEVEDO PEREZ DIPUTADO SUPLENTE MARIA CRISTINA DE HOYOS FLORES</p>	<p><b>PRD</b> DIPUTADO PROPIETARIO OLGA ELIZABETH MARTINEZ TREVIÑO DIPUTADO SUPLENTE DEVANIRA CAMARILLO DE LA CRUZ</p>	<p><b>PT</b> DIPUTADO PROPIETARIO JESUS CASAS CASTILLO DIPUTADO SUPLENTE JESUS MARIO MONCADA MARTINEZ</p>
<p><b>PT</b> DIPUTADO PROPIETARIO GUILLERMINA ARIZPE ZENDEIAS DIPUTADO SUPLENTE MA. ELENA HINOJOSA NEVAREZ</p>	<p><b>COALICION "COMPROMISO POR NUEVO LEÓN"</b> DIPUTADO PROPIETARIO FRANCISCO SALAZAR GUADIANA DIPUTADO SUPLENTE MAURICIO TREVIÑO VILLARREAL</p>	<p><b>NA</b> DIPUTADO PROPIETARIO LAURA JOSEFINA ACEVEDO PEREZ DIPUTADO SUPLENTE MARIA CRISTINA DE HOYOS FLORES</p>	<p><b>PT</b> DIPUTADO PROPIETARIO JESUS CASAS CASTILLO DIPUTADO SUPLENTE JESUS MARIO MONCADA MARTINEZ</p>	<p><b>PT</b> DIPUTADO PROPIETARIO JESUS MANUEL TREVIÑO CEPEDA DIPUTADO SUPLENTE JUAN DELGADILLO MEJORADO</p>

**Candidatos a Ayuntamientos:**  
Abasolo - Agualeguas - Los Aldamas - Allende - Anáhuac

**PLANILLAS PARA LA RENOVACION DE LOS AYUNTAMIENTOS DEL ESTADO**

**ABASOLO**

**PAN**

PRESIDENTE MUNICIPAL  
RICARDO RAMIREZ GUAJARDO  
1er REGIDOR PROPIETARIO  
MARIA DEL PUEBLITO DEL BOSQUE GONZALEZ  
1er REGIDOR SUPLENTE  
MARIA JULIETA VALDEZ TORRES  
2o REGIDOR PROPIETARIO  
MARIA DOLORES ESPAIN MEDINA  
2o REGIDOR SUPLENTE  
MARIBEL RAMIREZ CAMPOS  
3er REGIDOR PROPIETARIO  
JORGE RODRIGUEZ FLORES  
3er REGIDOR SUPLENTE  
MARGARITO ESPINOSA FLORES  
4o REGIDOR PROPIETARIO  
ALEJANDRO RESENDIZ AGUILAR  
4o REGIDOR SUPLENTE  
MANUEL CIPRIANO CANTU TREVIÑO  
1er SINDICO PROPIETARIO  
AARON GARCIA ORTIZ  
1er SINDICO SUPLENTE  
ELIAS EMANUEL RAMIREZ GUAJARDO

**COALICION "COMPROMISO POR NUEVO LEÓN"**

PRESIDENTE MUNICIPAL  
ROLANDO VILLARREAL RAMIREZ  
1er REGIDOR PROPIETARIO  
LEONEL ALFREDO RECENZIDZ AGUILAR  
1er REGIDOR SUPLENTE  
ELSA SUAREZ SILVA  
2o REGIDOR PROPIETARIO  
FATIMA MANUELA RAMIREZ GARCIA  
2o REGIDOR SUPLENTE  
CENARO JULIAN ALONSO RODRIGUEZ  
3er REGIDOR PROPIETARIO  
JUAN CASTILLO MORENO  
3er REGIDOR SUPLENTE  
ROCIO MAGDALENO CHAVEZ  
4o REGIDOR PROPIETARIO  
SERGIO GUTIERREZ RINCON  
4o REGIDOR SUPLENTE  
ERNESTO MENDEZ MARTINEZ  
1er SINDICO PROPIETARIO  
NEVAY GUTIERREZ GONZALEZ  
1er SINDICO SUPLENTE  
DINORAH TAMEZ GARZA

**PRD**

PRESIDENTE MUNICIPAL  
JOSE FELIX ALEMAN CASTILLO  
1er REGIDOR PROPIETARIO  
JOSE ALDO MARTINEZ CUELLAR  
1er REGIDOR SUPLENTE  
MARIA DEL CARMEN ALEMAN AGUILAR  
2o REGIDOR PROPIETARIO  
CLAUDIA RUTH MARTINEZ ALANIS  
2o REGIDOR SUPLENTE  
JOEL GERMAIN RODRIGUEZ OLIVERA  
3er REGIDOR PROPIETARIO  
BERTHA ALICIA ALEMAN MUJIZ  
3er REGIDOR SUPLENTE  
ANA MARIA TAMEZ LUCIO  
4o REGIDOR PROPIETARIO  
MIGUEL RAFAEL CONSTANTE GAMEZ  
4o REGIDOR SUPLENTE  
BIANCA ARELI SANCHEZ CARDENAS  
1er SINDICO PROPIETARIO  
ENRIQUE CARLOS FLORES SANCHEZ  
1er SINDICO SUPLENTE  
CARLOS ALBERTO LOREDO ESCALANTE

**PT**

PRESIDENTE MUNICIPAL  
BLANCA ERNESTINA VELARDE OVALLE  
1er REGIDOR PROPIETARIO  
LAURA OVALLE VAZQUEZ  
1er REGIDOR SUPLENTE  
CLARA ISABEL CANDELA LOPEZ  
2o REGIDOR PROPIETARIO  
RICARDO ROSALIO HERNANDEZ CABALLERO  
2o REGIDOR SUPLENTE  
DONACIANO MARTINEZ PEREZ  
3er REGIDOR PROPIETARIO  
CONSUELO PUENTE CHANTACA  
3er REGIDOR SUPLENTE  
MARIA SALDAÑA TORRES  
4o REGIDOR PROPIETARIO  
JESUS ALBERTO JIMENEZ GARZA  
4o REGIDOR SUPLENTE  
MARIBEL MARTINEZ HERNANDEZ  
1er SINDICO PROPIETARIO  
JOSE MARIA FRANCISCO VALDEZ DE LA FUENTE  
1er SINDICO SUPLENTE  
LEONARDO VILLARREAL TREVIÑO

**NA**

PRESIDENTE MUNICIPAL  
DAVID ENRIQUE MILAN RAMOS  
1er REGIDOR PROPIETARIO  
GUADALUPE ALEJANDRO GALINDO MORA  
1er REGIDOR SUPLENTE  
MIGUEL ZAMORA VAZQUEZ  
2o REGIDOR PROPIETARIO  
ELIUD IVAN ROSALES FLORES  
2o REGIDOR SUPLENTE  
JAIME FERNANDO ROSALES MARTINEZ  
3er REGIDOR PROPIETARIO  
ALBERTO GONZALEZ GUERRERO  
3er REGIDOR SUPLENTE  
MARIA ESPERANZA COLOMBO ESCOBAR  
4o REGIDOR PROPIETARIO  
MARTHA ELENA RODRIGUEZ MOSQUEDA  
4o REGIDOR SUPLENTE  
JULIA GUADALUPE HERNANDEZ CISNEROS  
1er SINDICO PROPIETARIO  
ANGELICA FLORES GONZALEZ  
1er SINDICO SUPLENTE  
EDUARDO BARAJAS AYALA

**AGUALEGUAS**

**PAN**

PRESIDENTE MUNICIPAL  
VIRGILIO RAMON HINOJOSA GUERRA  
1er REGIDOR PROPIETARIO  
ANDRES VILLARREAL FRANCO  
1er REGIDOR SUPLENTE  
DELIA MARTINEZ PEÑA  
2o REGIDOR PROPIETARIO  
ERIKA VAZQUEZ ARREDONDO  
2o REGIDOR SUPLENTE  
FELIPE GUERRA GUEVARA  
3er REGIDOR PROPIETARIO  
MARIA ALICIA HERRERA TREVIÑO  
3er REGIDOR SUPLENTE  
JOSE ULISES GARZA SANCHEZ  
4o REGIDOR PROPIETARIO  
PASCUAL RIVAS GARCIA  
4o REGIDOR SUPLENTE  
PEDRO SANCHEZ HERNANDEZ  
1er SINDICO PROPIETARIO  
ALDO GARZA VILLARREAL  
1er SINDICO SUPLENTE  
HERIBERTO GARCIA SILVA

**COALICION "COMPROMISO POR NUEVO LEÓN"**

PRESIDENTE MUNICIPAL  
JOSE ISRAEL GONZALEZ RODRIGUEZ  
1er REGIDOR PROPIETARIO  
JOSE NESTOR GONZALEZ CARRERA  
1er REGIDOR SUPLENTE  
ELSA MARGARITA VILLARREAL VILLARREAL  
2o REGIDOR PROPIETARIO  
OSCAR GARCIA CHAPA  
2o REGIDOR SUPLENTE  
ESPERANZA ARREDONDO LANDA  
3er REGIDOR PROPIETARIO  
MA ISABEL CASTILLO SALINAS  
3er REGIDOR SUPLENTE  
NORMA NELLY CISNEROS VILLARREAL  
4o REGIDOR PROPIETARIO  
GERARDO RUIZ ACEVEDO  
4o REGIDOR SUPLENTE  
ANA ISABEL ZAMORA MARTINEZ  
1er SINDICO PROPIETARIO  
MA. GENOVEVA CERVANTES REYNA  
1er SINDICO SUPLENTE  
NIDIA LISETZ GUERRERO CALDERON

**PT**

PRESIDENTE MUNICIPAL  
JOSE LUIS GARCIA MONTE MAYOR  
1er REGIDOR PROPIETARIO  
RODOLFO RODRIGUEZ CANTU  
1er REGIDOR SUPLENTE  
CRUZ ANGELICA CHAPA CANTU  
2o REGIDOR PROPIETARIO  
CESARIA ZAVALLA ROBLEDO  
2o REGIDOR SUPLENTE  
ROSALIO BARRON MORENO  
3er REGIDOR PROPIETARIO  
ANNA LUISA GARCIA RUIZ  
3er REGIDOR SUPLENTE  
BENITO VAZQUEZ REYES  
4o REGIDOR PROPIETARIO  
ELISEO GARZA GARZA  
4o REGIDOR SUPLENTE  
JESUS ARMANDO VELA CAPETILLO  
1er SINDICO PROPIETARIO  
VICTOR ALFONSO BARRIENTOS MARTINEZ  
1er SINDICO SUPLENTE  
JESSICA ANNAI VELA CHAPA

**LOS ALDAMAS**

**PAN**

PRESIDENTE MUNICIPAL  
AMERICO MARTINEZ GARZA  
1er REGIDOR PROPIETARIO  
AIDA MAGDALENA D'OVYES RODRIGUEZ  
1er REGIDOR SUPLENTE  
JAIME RENE BERROÑES CASTAÑON  
2o REGIDOR PROPIETARIO  
MARIANELA BENITEZ MARROQUIN  
2o REGIDOR SUPLENTE  
ENEDINA VAZQUEZ LEAL  
3er REGIDOR PROPIETARIO  
FLOMENO GARCIA LOPEZ  
3er REGIDOR SUPLENTE  
KARINA GONZALEZ VERA  
4o REGIDOR PROPIETARIO  
LUIS MANUEL RIOS PEÑA  
4o REGIDOR SUPLENTE  
JUAN JOSE GARZA LOPEZ  
1er SINDICO PROPIETARIO  
JAVIER EUGENIO SALINAS PEÑA  
1er SINDICO SUPLENTE  
SERGIO CHAVANA GARZA

**COALICION "COMPROMISO POR NUEVO LEÓN"**

PRESIDENTE MUNICIPAL  
JORGE LUIS PEÑA PEÑA  
1er REGIDOR PROPIETARIO  
RENE GARCIA LEAL  
1er REGIDOR SUPLENTE  
SELENA RIOS CANTU  
2o REGIDOR PROPIETARIO  
JAVIER GARZA SALINAS  
2o REGIDOR SUPLENTE  
CLAUDIA ELIZABETH TREVIÑO GARCIA  
3er REGIDOR PROPIETARIO  
NOELIA GARCIA VERA  
3er REGIDOR SUPLENTE  
LETICIA VELA MARTINEZ  
4o REGIDOR PROPIETARIO  
BRENDA DE JESUS LEAL LOPEZ  
4o REGIDOR SUPLENTE  
NEREYDA REYNA BARRIOS  
1er SINDICO PROPIETARIO  
RAUL RIOS GARCIA  
1er SINDICO SUPLENTE  
VICENTE BARRIOS VEGA

**ALLENDE**

**PAN**

PRESIDENTE MUNICIPAL  
AGUSTIN GUZMAN CANTU  
1er REGIDOR PROPIETARIO  
GUILLERMO AQUILES CARDOSO RODRIGUEZ  
1er REGIDOR SUPLENTE  
JAVIER MARROQUIN SALAZAR  
2o REGIDOR PROPIETARIO  
ADALBERTO NOE CAVAZOS CHAVEZ  
2o REGIDOR SUPLENTE  
JOSEFINA GUERRERO MONTES  
3er REGIDOR PROPIETARIO  
JUAN ANDRES SALAZAR CAVAZOS  
3er REGIDOR SUPLENTE  
RAMIRO LEAL CAVAZOS  
4o REGIDOR PROPIETARIO  
EDGAR DANIEL RAMOS LEAL  
4o REGIDOR SUPLENTE  
HILDA LETICIA TORRES ARMENDARIZ  
5o REGIDOR PROPIETARIO  
SANDRA JOSEFINA SALAZAR GUERRA  
5o REGIDOR SUPLENTE  
CINTHIA ANALI SALAZAR CAVAZOS  
6o REGIDOR PROPIETARIO  
MARIA TERESA GONZALEZ MARROQUIN  
6o REGIDOR SUPLENTE  
JORGE LUIS ESPRONCEDA MORALES  
1er SINDICO PROPIETARIO  
LUCIO MARTINEZ BELMONTTE  
1er SINDICO SUPLENTE  
JUAN ROBERTO DIAZ ORTIZ  
2o SINDICO PROPIETARIO  
MARIA GUADALUPE CARDENAS RODRIGUEZ  
2o SINDICO SUPLENTE  
LUIS ANGEL GUZMAN GARZA

**COALICION "COMPROMISO POR NUEVO LEÓN"**

PRESIDENTE MUNICIPAL  
JAIME SALAZAR MARROQUIN  
1er REGIDOR PROPIETARIO  
JOSE DE JESUS GONZALEZ PORRAS  
1er REGIDOR SUPLENTE  
EDUARDO ADRIAN RODRIGUEZ CAVAZOS  
2o REGIDOR PROPIETARIO  
DIANA MARGARITA CAVAZOS LOZANO  
2o REGIDOR SUPLENTE  
SULEMA GUTIERREZ MIER  
3er REGIDOR PROPIETARIO  
MAYRA YAZMIN SALAZAR FUENTES  
3er REGIDOR SUPLENTE  
CINTHIA SOFIA AGUIRRE JIMENEZ

4o REGIDOR PROPIETARIO  
THALIA ALEJANDRA LEAL MORALES  
4o REGIDOR SUPLENTE  
PETRA ANTONIA MARROQUIN GARZA  
5o REGIDOR PROPIETARIO  
GENARO MARTIN SALAZAR CAVAZOS  
5o REGIDOR SUPLENTE  
JUAN CARLOS CANTU TAMEZ  
6o REGIDOR PROPIETARIO  
HERMELINDA LEAL MORALES  
6o REGIDOR SUPLENTE  
RUBEN ALVARADO REYES  
1er SINDICO PROPIETARIO  
JESUS ALBERTO ACQUIRRE MARTINEZ  
1er SINDICO SUPLENTE  
MARTHA GUADALUPE CAVAZOS CAVAZOS  
2o SINDICO PROPIETARIO  
SERGIO DE JESUS FLORES SILVA  
2o SINDICO SUPLENTE  
MARCOS ALFREDO GARZA MARROQUIN

**PRD**

PRESIDENTE MUNICIPAL  
MIKE RODRIGUEZ CAVAZOS  
1er REGIDOR PROPIETARIO  
MARIA AURORA RODRIGUEZ CAVAZOS  
1er REGIDOR SUPLENTE  
MARIA VICTORIA RIOS ROJAS  
2o REGIDOR PROPIETARIO  
ROSA ACOSTA SOTO  
2o REGIDOR SUPLENTE  
JUAN RAMON GARZA MARROQUIN  
3er REGIDOR PROPIETARIO  
MACARIO ACOSTA BELMARES  
3er REGIDOR SUPLENTE  
DIEGO ACOSTA SOTO  
4o REGIDOR PROPIETARIO  
MARIA ANA JULIA BAZALDUA CRUZ  
4o REGIDOR SUPLENTE  
LORENA MARICELA ESCOBEDO BAZALDUA  
5o REGIDOR PROPIETARIO  
BERTHA PATRICIA OVIEDO GARCIA  
5o REGIDOR SUPLENTE  
ANONICA CORONA DE LA CRUZ  
6o REGIDOR PROPIETARIO  
FAUSTINO GARCIA SALAZAR  
6o REGIDOR SUPLENTE  
YOLANDA ELVA CAVAZOS ROSALES  
1er SINDICO PROPIETARIO  
GEORGINA GUADALUPE GUERRERO LARUMBE  
1er SINDICO SUPLENTE  
MARIA ELENA TORRES GONZALEZ  
2o SINDICO PROPIETARIO  
JULIAN AMARILLES SANCHEZ  
2o SINDICO SUPLENTE  
MARTINA GUADALUPE REYNA ESPRONCEDA

**PT**

PRESIDENTE MUNICIPAL  
AMALIA SILVA RIOS  
1er REGIDOR PROPIETARIO  
FRANCISCO JAVIER RODRIGUEZ HERNANDEZ  
1er REGIDOR SUPLENTE  
RAMON ALMAGUER CASAS  
2o REGIDOR PROPIETARIO  
FRANCISCA GARZA SILVA  
2o REGIDOR SUPLENTE  
ROSALINDA TORRES SALAZAR  
3er REGIDOR PROPIETARIO  
NOE ANTONIO MARTINEZ LEAL  
3er REGIDOR SUPLENTE  
ADRIANA GUADALUPE MARQUEZ BOCANIEGRA  
4o REGIDOR PROPIETARIO  
CLAUDIA GARCIA TAMEZ  
4o REGIDOR SUPLENTE  
JOSE LUIS GOMEZ SILVA  
5o REGIDOR PROPIETARIO  
GLORIA YOLANDA LEAL TAMEZ  
5o REGIDOR SUPLENTE  
CLAUDIA SUSANA SILVA RIOS  
6o REGIDOR PROPIETARIO  
MIGUEL ANGEL RIOS ESQUIVEL  
6o REGIDOR SUPLENTE  
OLGA LIDIA SILVA RIOS  
1er SINDICO PROPIETARIO  
SALU ABRAHAM GARZA GUERRERO  
1er SINDICO SUPLENTE  
MELISSA MALLELY MARTINEZ ALANIS  
2o SINDICO PROPIETARIO  
ARTEMIO ELIZONDO AYALA  
2o SINDICO SUPLENTE  
PEDRO ALBERTO MONTALVO GUZMAN

**NA**

PRESIDENTE MUNICIPAL  
OSCAR HERRERA GUZMAN  
1er REGIDOR PROPIETARIO  
DAGOBERTO CAVAZOS TAMEZ  
1er REGIDOR SUPLENTE  
JOSE HECTOR PEDRAZA RODRIGUEZ  
2o REGIDOR PROPIETARIO  
JORGE GUADALUPE GONZALEZ GONZALEZ  
2o REGIDOR SUPLENTE  
LEONEL GONZALEZ CANTU

PLANILLA ELECTA

PLANILLA ELECTA

PLANILLA ELECTA

PLANILLA ELECTA

3er REGIDOR PROPIETARIO  
MARIA NATALY MORALES TAMEZ  
3er REGIDOR SUPLENTE  
AMELIA SANCHEZ MARTINEZ  
4o REGIDOR PROPIETARIO  
ORALIA AGUIRRE MASCORRO  
4o REGIDOR SUPLENTE  
ARMANDO SEGOVIA FLORES  
5o REGIDOR PROPIETARIO  
NELLY FABIOLA GARCIA HERNANDEZ  
5o REGIDOR SUPLENTE  
MARIA THELMA RAMIREZ GARCIA  
6o REGIDOR PROPIETARIO  
ANA BERTHA FLORES SOTO  
6o REGIDOR SUPLENTE  
YAZMIN GUADALUPE LOPEZ TAMEZ  
1er SINDICO PROPIETARIO  
VICTOR MANUEL SALAZAR ARZAGOTYA  
1er SINDICO SUPLENTE  
CESAR MARGARITO MORALES TAMEZ  
2o SINDICO PROPIETARIO  
ALFONSO GERARDO CAVAZOS GARZA  
2o SINDICO SUPLENTE  
SAUL DIAZ ESTRADA

**ANÁHUAC**

**PAN**

PRESIDENTE MUNICIPAL  
EDUARDO CAMPOS ESPINOZA  
1er REGIDOR PROPIETARIO  
CESAR ESTEBAN ALANIS GUZMAN  
1er REGIDOR SUPLENTE  
ANA PATRICIA BENITEZ SANDOVAL  
2o REGIDOR PROPIETARIO  
OLGA ELENA PEREZ LOPEZ  
2o REGIDOR SUPLENTE  
LEOPOLDO CID TREVIÑO ROBLES  
3er REGIDOR PROPIETARIO  
EDGAR ALFREDO ZAVALLA ORTEGON  
3er REGIDOR SUPLENTE  
MARIA GUADALUPE ZARATE RAMIREZ  
4o REGIDOR PROPIETARIO  
JUAN RUBEN MONTROYA MARTINEZ  
4o REGIDOR SUPLENTE  
MARIBEL CABRERA ARMENDARIZ  
5o REGIDOR PROPIETARIO  
GUADALUPE FRAUSTO AGUILAR  
5o REGIDOR SUPLENTE  
MARIA GUADALUPE WALLE SANCHEZ  
6o REGIDOR PROPIETARIO  
MATILDE MARTINEZ LLANAS  
6o REGIDOR SUPLENTE  
JOSE ERNESTO RIVERA VELAZQUEZ  
1er SINDICO PROPIETARIO  
SILVIA GARZA PADILLA  
1er SINDICO SUPLENTE  
ANA ELIZABETH SANCHEZ CRUZ  
2o SINDICO PROPIETARIO  
BLANCA AIDEE GARCIA SALINAS  
2o SINDICO SUPLENTE  
ENRIQUE RODRIGUEZ PEREZ

**COALICION "COMPROMISO POR NUEVO LEÓN"**

PRESIDENTE MUNICIPAL  
DESIDORO URTEGA ORTEGON  
1er REGIDOR PROPIETARIO  
LUIS EVERARDO GARCIA JASSO  
1er REGIDOR SUPLENTE  
ALVARO HERNANDEZ RAMIREZ  
2o REGIDOR PROPIETARIO  
MARIBEL PEREZ GARCIA  
2o REGIDOR SUPLENTE  
AMANDA MARTINEZ MENDOZA  
3er REGIDOR PROPIETARIO  
IRMA ALICIA PARRA HERNANDEZ  
3er REGIDOR SUPLENTE  
JESUS DE LEON GARCIA  
4o REGIDOR PROPIETARIO  
MAURICIO GONZALEZ GARCIA  
4o REGIDOR SUPLENTE  
JOSE RAMIRO CELACIO GUTIERREZ  
5o REGIDOR PROPIETARIO  
ABRAHAM MACEDONIO GONZALEZ DOMINGUEZ  
5o REGIDOR SUPLENTE  
ANTONIO BALDERAS GUTIERREZ  
6o REGIDOR PROPIETARIO  
EMMA ALICIA GOMEZ VILLEGAS  
6o REGIDOR SUPLENTE  
MAYRA LETICIA NATIVIDAD GARZA  
1er SINDICO PROPIETARIO  
FRANCISCO SERGIO MARTINEZ RENTERIA  
1er SINDICO SUPLENTE  
ADRIANA FRANCISCA CAMACHO TREVIÑO  
2o SINDICO PROPIETARIO  
OLIVIA SALAZAR MANZANARES  
2o SINDICO SUPLENTE  
SONIA VERA LUNA

**PRD**

PRESIDENTE MUNICIPAL  
ALEJANDRO MORENO BUSTAMANTE  
1er REGIDOR PROPIETARIO  
JUANA BALDERAS JUAREZ

Candidatos a Ayuntamientos:  
Anáhuac - Apodaca - Aramberri

1er REGIDOR SUPLENTE  
DULCE MARIA LUIS GARAY  
20 REGIDOR PROPIETARIO  
JUAN FRANCISCO RIVERA RAMIREZ  
20 REGIDOR SUPLENTE  
CONSTANTINO JOSE HERNANDEZ MARTINEZ  
3er REGIDOR PROPIETARIO  
BLANCA ANDREA SEPULVEDA MORENO  
3er REGIDOR SUPLENTE  
MARIA DEL SOCORRO FLORES REYES  
40 REGIDOR PROPIETARIO  
PABLO LIMON VAZQUEZ  
40 REGIDOR SUPLENTE  
DANIEL ALVAREZ MEJIA  
50 REGIDOR PROPIETARIO  
YORDANKA LIBERATA GARCIA MARTINEZ  
50 REGIDOR SUPLENTE  
DERIV LUZZET SALINAS GONZALEZ  
60 REGIDOR PROPIETARIO  
FERNANDO ALEJANDRO LOPEZ  
60 REGIDOR SUPLENTE  
ROBERTO SAUCEDA RODRIGUEZ  
1er SINDICO PROPIETARIO  
LORENZO IBARRA VELAZQUEZ  
1er SINDICO SUPLENTE  
JOSE LUIS PADRON ALVAREZ  
20 SINDICO PROPIETARIO  
SANTA TERESITA VIDALURRI LEIA  
20 SINDICO SUPLENTE  
ELVIRA DE LUNA ROQUE

**PT**  
PRESIDENTE MUNICIPAL  
MANUEL GARCIA ESTRADA  
1er REGIDOR PROPIETARIO  
ANA ISABEL OTERO GONZALEZ  
1er REGIDOR SUPLENTE  
JESUS ISAI RAMIREZ CELIS  
20 REGIDOR PROPIETARIO  
GILBERTO MARTINEZ SALINAS  
20 REGIDOR SUPLENTE  
MARIA ESTHER ARIAGUA CAMPOS  
3er REGIDOR PROPIETARIO  
ROSA GUADALUPE RAMOS ALVARADO  
3er REGIDOR SUPLENTE  
PEDRO DE JESUS FABELA QUINTERO  
40 REGIDOR PROPIETARIO  
JOSE FRANCISCO FRANCO GRANADO  
40 REGIDOR SUPLENTE  
MARTHA CATALINA ZUÑIGA LIRA  
50 REGIDOR PROPIETARIO  
RICARDO ALBERTO MARTINEZ VILLARREAL  
50 REGIDOR SUPLENTE  
LIDIA JOSEFINA SANTOS ESQUIVEL  
60 REGIDOR PROPIETARIO  
FERNANDO ZAVALA RAMIREZ  
60 REGIDOR SUPLENTE  
MARIA MAGDALENA SANDOVAL PADRON  
1er SINDICO PROPIETARIO  
ALI DALI CAMPOS SANTOS  
1er SINDICO SUPLENTE  
SERGIO CONTRERAS BARRIENTOS  
20 SINDICO PROPIETARIO  
JESUS ARMANDO ARZOLA FLORES  
20 SINDICO SUPLENTE  
VIVIANA ESMERALDA TORRES GUERRERO

**NA**  
PRESIDENTE MUNICIPAL  
RAMON CASAS ZAVALA  
1er REGIDOR PROPIETARIO  
DIANA GUADALUPE LOPEZ FUENTES  
1er REGIDOR SUPLENTE  
ROSA RUBIO SILLER  
20 REGIDOR PROPIETARIO  
EUFEMIA SANCHEZ PEÑA  
20 REGIDOR SUPLENTE  
CESILIA GONZALEZ AGUINAGA  
3er REGIDOR PROPIETARIO  
MARIA VERONICA SEVILLA DOMINGUEZ  
3er REGIDOR SUPLENTE  
ENRIQUE ZERTUCHE DE LA GARZA  
40 REGIDOR PROPIETARIO  
DAVID CERVANDO ALVARADO QUINTERO  
40 REGIDOR SUPLENTE  
URBANO ALVAREZ LOPEZ  
50 REGIDOR PROPIETARIO  
SANDRA LETICIA GUZMAN MATA  
50 REGIDOR SUPLENTE  
JUANA ALICIA LOPEZ LOPEZ  
60 REGIDOR PROPIETARIO  
JUAN MARCOS CRUZ CARDENAS  
60 REGIDOR SUPLENTE  
HECTOR DANIEL GONZALEZ HERRERA  
1er SINDICO PROPIETARIO  
JUAN EPICAMENIO MENENDEZ HERNANDEZ  
1er SINDICO SUPLENTE  
ARTURO SALAZAR MORENO  
20 SINDICO PROPIETARIO  
RAMIRO CASTILLO GELACIO  
20 SINDICO SUPLENTE  
IRMA ELIA LAUREANO VELAZQUEZ

**APODACA**

**PAN**  
PRESIDENTE MUNICIPAL  
HIPOLITO CARDENAS LOZANO  
1er REGIDOR PROPIETARIO  
FRANCISCO JAVIER DIAZ AGUIRRE  
1er REGIDOR SUPLENTE  
MARIO PEDRO ALVARADO GARCIA  
20 REGIDOR PROPIETARIO  
YULIANA MEAVE ARBIZO  
20 REGIDOR SUPLENTE  
LETICIA TINAJERO MORALES  
3er REGIDOR PROPIETARIO  
FABIOLA BUSTAMANTE ORDOÑEZ  
3er REGIDOR SUPLENTE  
MARIA IMELDA RODRIGUEZ LUNA  
40 REGIDOR PROPIETARIO  
ISMAEL LEVYA CISNEROS  
40 REGIDOR SUPLENTE  
ARNOLDO TREJO TRISTAN  
50 REGIDOR PROPIETARIO  
PEDRO RODRIGUEZ NIETO  
50 REGIDOR SUPLENTE  
CUSTAVO TUDON OLIVERA  
60 REGIDOR PROPIETARIO  
YOLANDA GARZA AGUILAR  
60 REGIDOR SUPLENTE  
RITA GARCIA HERNANDEZ  
70 REGIDOR PROPIETARIO  
BLANCA ESTHELA CRUZ ORTIZ  
70 REGIDOR SUPLENTE  
JOSEFINA HERNANDEZ URIBE  
80 REGIDOR PROPIETARIO  
DULCE TRINIDAD IMELDA MORALES RECIO  
80 REGIDOR SUPLENTE  
MARIA TERESA DE JESUS AMAYA MORALES  
90 REGIDOR PROPIETARIO  
ALFREDO DIAZ VERA  
90 REGIDOR SUPLENTE  
JOSE ANDRES CASTILLO PEDROZA  
100 REGIDOR PROPIETARIO  
JOSE CASTILLO ROSAS  
100 REGIDOR SUPLENTE  
BERTHA MARTINEZ MORIN  
1er REGIDOR PROPIETARIO  
MARIA DEL SOCORRO ZAPATA HURTADO  
1er REGIDOR SUPLENTE  
ANTOLINA CONTRERAS CASTILLO  
120 REGIDOR PROPIETARIO  
MARIA ELENA GARZA MARTINEZ  
120 REGIDOR SUPLENTE  
MAYRA LIZBETH ALVARADO ALONSO  
1er SINDICO PROPIETARIO  
JOSE REFUGIO OBREGON RAMOS  
1er SINDICO SUPLENTE  
JOSE INOCENCIO MARTINEZ GALVAN  
20 SINDICO PROPIETARIO  
TOMAS ZAVALA RODRIGUEZ  
20 SINDICO SUPLENTE  
GERARDO FRANCISCO PEÑA PEREZ

**COALICION "COMPROMISO POR NUEVO LEÓN"**

PRESIDENTE MUNICIPAL  
RAYMUNDO FLORES ELIZONDO  
1er REGIDOR PROPIETARIO  
JORGE ARMANDO GUAJARDO ELIZONDO  
1er REGIDOR SUPLENTE  
GILBERTO FABIAN BENAVIDES ELIZONDO  
20 REGIDOR PROPIETARIO  
RENÉ ALVAREZ ACOSTA  
20 REGIDOR SUPLENTE  
JOSE EDUARDO GARZA ARIZPE  
3er REGIDOR PROPIETARIO  
IRMA GUADALUPE CANTU FLORES  
3er REGIDOR SUPLENTE  
ALEJANDRA GUAJARDO VILLARREAL  
40 REGIDOR PROPIETARIO  
MARIA MATILDE ARELLANO CONTRERAS  
40 REGIDOR SUPLENTE  
EMMA GLORIA AGUILAR ROCHA  
50 REGIDOR PROPIETARIO  
ELSA ESCOBEDO VAZQUEZ  
50 REGIDOR SUPLENTE  
HORTENCIA GARZA OROZCO  
60 REGIDOR PROPIETARIO  
MARIA ESTHER VELAZQUEZ QUIROZ  
60 REGIDOR SUPLENTE  
JOSE ANTONIO GARCIA VILLARREAL  
70 REGIDOR PROPIETARIO  
MARICELA HERNANDEZ PACHECANO  
70 REGIDOR SUPLENTE  
LUIS ALBERTO ESTRADA OLIVA  
80 REGIDOR PROPIETARIO  
ROBERTO GONZALEZ GUTIERREZ  
80 REGIDOR SUPLENTE  
JULIA ALEXANDRA SALINAS CEPEDA  
90 REGIDOR PROPIETARIO  
RAUL LOZANO CABALLERO  
90 REGIDOR SUPLENTE  
ANA MARIA CHAVEZ OBREGON  
100 REGIDOR PROPIETARIO  
MARIA ELENA GUTIERREZ SAUCEDO  
100 REGIDOR SUPLENTE  
JOSE LUIS HERNANDEZ TAMEZ

11er REGIDOR PROPIETARIO  
MARICELA PEREZ RODRIGUEZ  
11er REGIDOR SUPLENTE  
FRANCISCO JAVIER ESCAREÑO FLORES  
120 REGIDOR PROPIETARIO  
RICARDO ENRIQUE LOZANO MARTINEZ  
120 REGIDOR SUPLENTE  
ROSALVA MARTINEZ HERNANDEZ  
1er SINDICO PROPIETARIO  
JUAN MANUEL ESCAMILLA CANTU  
1er SINDICO SUPLENTE  
EVA ARACELI SALDAÑA CHAVEZ  
20 SINDICO PROPIETARIO  
JUAN ALBERTO PADILLA MALDONADO  
20 SINDICO SUPLENTE  
JORGE IVAN GUAJARDO GUAJARDO

**PRD**

PRESIDENTE MUNICIPAL  
PEDRO DOMINGUEZ CASTAÑEDA  
1er REGIDOR PROPIETARIO  
SABINO MALDONADO GARCIA  
10 REGIDOR SUPLENTE  
FRANCISCO JESUS CANO TELLEZ  
20 REGIDOR PROPIETARIO  
JONATHAN GUTIERREZ GARCIA  
20 REGIDOR SUPLENTE  
KARLA IRASEMA GARCIA TREVIÑO  
3er REGIDOR PROPIETARIO  
MIRIAM ALVARADO TREVIÑO  
3er REGIDOR SUPLENTE  
IRMA ANGELICA ALVARADO TREVIÑO  
40 REGIDOR PROPIETARIO  
PEDRO MIRANDA MAMONADO  
40 REGIDOR SUPLENTE  
FERNANDO REYNA  
50 REGIDOR PROPIETARIO  
IMELDA GUADALUPE LEIA AVILA  
50 REGIDOR SUPLENTE  
MA. DE JESUS MALDONADO GOMEZ  
60 REGIDOR PROPIETARIO  
JOSE DANIEL CANO TELLEZ  
60 REGIDOR SUPLENTE  
JUAN ANTONIO SALAS CASTILLO  
70 REGIDOR PROPIETARIO  
MAGDA HILDA GUTIERREZ GARCIA  
70 REGIDOR SUPLENTE  
BLANCA GRISELA CORTEZ BRIONES  
80 REGIDOR PROPIETARIO  
AMEL CANO TELLEZ  
80 REGIDOR SUPLENTE  
ROBERTO CANO TELLES  
90 REGIDOR PROPIETARIO  
BRENDA ELIZABETH SANTOYO OLIVARES  
90 REGIDOR SUPLENTE  
KARLA JANET SOTO GOMEZ  
100 REGIDOR PROPIETARIO  
ROSA ELVIA TRUJILLO MENDEZ  
100 REGIDOR SUPLENTE  
JUANITA MALDONADO LOPEZ  
11er REGIDOR PROPIETARIO  
JUANA SALAZAR MENDOZA  
11er REGIDOR SUPLENTE  
YOLANDA GUADALUPE PEREZ GONZALEZ  
120 REGIDOR PROPIETARIO  
MA. HILARIA DE LA CRUZ AURELIO  
120 REGIDOR SUPLENTE  
ROSALVA DIAZ  
1er SINDICO PROPIETARIO  
CYNTHIA JANETT AURORA MUNGUIA OSUNA  
1er SINDICO SUPLENTE  
ARNOLDO TREVIÑO GARZA  
20 SINDICO PROPIETARIO  
ANGELINA CAMACHO PEÑA  
20 SINDICO SUPLENTE  
BRENDA KARINA RODRIGUEZ LOPEZ

**PT**

PRESIDENTE MUNICIPAL  
ISAIAS TOVAR REYES  
1er REGIDOR PROPIETARIO  
JUANA BRUNILDA GONZALEZ RODRIGUEZ  
1er REGIDOR SUPLENTE  
PAVEL ALEJANDRO NOYOLA GONZALEZ  
20 REGIDOR PROPIETARIO  
MA. ELENA HINOJOSA NEVAREZ  
20 REGIDOR SUPLENTE  
RUBEN ALEJANDRO LOPEZ IBARRA  
3er REGIDOR PROPIETARIO  
MA. DEL PILAR PORRAS CORTINES  
3er REGIDOR SUPLENTE  
NOE GALVAN NAVA  
40 REGIDOR PROPIETARIO  
MARIO EDGAR GARCIA CHAPA  
40 REGIDOR SUPLENTE  
TERESA DE JESUS NAVA GONZALEZ  
50 REGIDOR PROPIETARIO  
ARTURO ALAN RANGEL DOMINGUEZ  
50 REGIDOR SUPLENTE  
JOSE ALFREDO CASTRO VALDEZ  
60 REGIDOR PROPIETARIO  
ELIDA TOBANACHE DAVILA  
60 REGIDOR SUPLENTE  
IRMA VALDES ESPINOSA  
70 REGIDOR PROPIETARIO  
MA VICTORIA CORONADO RODRIGUEZ  
70 REGIDOR SUPLENTE  
MARICRUZ RODRIGUEZ DE LA ROSA

PLANILLA ELECTA

80 REGIDOR PROPIETARIO  
ORFA NOHEM MORALES FUENTES  
80 REGIDOR SUPLENTE  
MARGARITO GARCIA GARCIA  
90 REGIDOR PROPIETARIO  
MYRIAM CASTILLO CEPEDA  
90 REGIDOR SUPLENTE  
NORA MARLEN CERVANTES GONZALEZ  
100 REGIDOR PROPIETARIO  
GRACIELA SOLIS GARZA  
100 REGIDOR SUPLENTE  
CESAR SANCHEZ SANCHEZ  
1er REGIDOR PROPIETARIO  
JOSE JUAN ROSALES GUERRERO  
11er REGIDOR SUPLENTE  
MARIA DEL CARMEN LUNA MORENO  
120 REGIDOR PROPIETARIO  
GUSTAVO ISMAEL ZENTENO LARA  
120 REGIDOR SUPLENTE  
ROBERTO JAIME GARCIA GARCIA  
1er SINDICO PROPIETARIO  
AXEL ZDENEK NOYOLA GONZALEZ  
1er SINDICO SUPLENTE  
TANIA ELIZABETH TOVAR CORTES  
20 SINDICO PROPIETARIO  
MARIA MAGDALENA MARTINEZ CERVANTES  
20 SINDICO SUPLENTE  
MARIA BERTHA CORTES GARCIA

**NA**

PRESIDENTE MUNICIPAL  
JUAN DANIEL URBINA GALLEGOS  
1er REGIDOR PROPIETARIO  
ALEXANDRO ALEJAN BARAJAS  
1er REGIDOR SUPLENTE  
PEDRO CANO TORRES  
20 REGIDOR PROPIETARIO  
RUBEN BURGOS CARDONIA  
20 REGIDOR SUPLENTE  
JUAN ANGEL VALERO CORPUS  
3er REGIDOR PROPIETARIO  
PILAR GARCIA GARCIA  
3er REGIDOR SUPLENTE  
IVAN ALEJANDRO ALEJAN BARAJAS  
40 REGIDOR PROPIETARIO  
DANIEL ALBERTO GUTIERREZ DE LEON  
40 REGIDOR SUPLENTE  
JAIME RETA CASTAÑEDA  
50 REGIDOR PROPIETARIO  
ROSA AGUILAR CASTILLO  
50 REGIDOR SUPLENTE  
MARIVEL CANTU MATA  
60 REGIDOR PROPIETARIO  
BLANCA EDITH MENDOZA RAMOS  
60 REGIDOR SUPLENTE  
MARIA DE JESUS REYES MIRELES  
70 REGIDOR PROPIETARIO  
CARLA MARGARITA MARTINEZ HERNANDEZ  
70 REGIDOR SUPLENTE  
ISABEL CRISTINA LOPEZ JARA  
80 REGIDOR PROPIETARIO  
NATALIA MARTINEZ HERNANDEZ  
80 REGIDOR SUPLENTE  
IRMA BALDEAS ESPINOZA  
90 REGIDOR PROPIETARIO  
CAROLINA RAMIREZ DE LA CRUZ  
90 REGIDOR SUPLENTE  
YAJAIRA VASQUEZ DIMAS  
100 REGIDOR PROPIETARIO  
CARLOS ADRIAN SERNA REYNA  
100 REGIDOR SUPLENTE  
MIGUEL ALBERTO SANCHEZ GRACIA  
11er REGIDOR PROPIETARIO  
SILVIA HERNANDEZ AGUILAR  
11er REGIDOR SUPLENTE  
MARIA ELENA HERNANDEZ RIVERA  
120 REGIDOR PROPIETARIO  
KAREN MONTOYA MIRELES  
120 REGIDOR SUPLENTE  
LAURA NELLY CARREON CANCINO  
1er SINDICO PROPIETARIO  
GABINO ARNOLDO AGUILAR GUTIERREZ  
1er SINDICO SUPLENTE  
GILBERTO MARTIN GUERRERO  
20 SINDICO PROPIETARIO  
NANCY DINORAH GONZALEZ DE LEON  
20 SINDICO SUPLENTE  
VIRGINIA ZAMUDIO ROSAS

**ARAMBERRI**

**PAN**  
PRESIDENTE MUNICIPAL  
DAVID CASTILLO BRIONES  
1er REGIDOR PROPIETARIO  
ATANACIO ROMO MENDOZA  
1er REGIDOR SUPLENTE  
PATRICIA ESTELA CERDA FLORES  
20 REGIDOR PROPIETARIO  
GLORIA RAMIREZ GONZALEZ  
20 REGIDOR SUPLENTE  
AGUSTIN LOPEZ AMAYA  
3er REGIDOR PROPIETARIO  
IVONNE ALEIDA MIRELES RIVERA  
3er REGIDOR SUPLENTE  
JOSE DE JESUS REVILLA PINA  
40 REGIDOR PROPIETARIO

ROMELIO OMAR MARTINEZ GOMEZ  
40 REGIDOR SUPLENTE  
MARTHA LIMON VAZQUEZ  
50 REGIDOR PROPIETARIO  
JAVIER TORRES CASTRO  
50 REGIDOR SUPLENTE  
FRANCISCO CARMONA AVENDAÑO  
60 REGIDOR PROPIETARIO  
RODOLFO ROMO GONZALEZ  
60 REGIDOR SUPLENTE  
VERONICA PULCHERIA RINCON RODRIGUEZ  
1er SINDICO PROPIETARIO  
JULIETA SOTO MADRUGA  
1er SINDICO SUPLENTE  
JUANA GARCIA GALLEGOS  
20 SINDICO PROPIETARIO  
JOSE DE JESUS DE LA ROSA SOTO  
20 SINDICO SUPLENTE  
JUANA MARTINEZ BAZALDUA

**COALICION "COMPROMISO POR NUEVO LEÓN"**

PRESIDENTE MUNICIPAL  
CASPAR SALATIEL DEL TORO OROZCO  
1er REGIDOR PROPIETARIO  
DIANA LETICIA DAVILA MORENO  
1er REGIDOR SUPLENTE  
SILVIA CRUZ BAZALDUA  
20 REGIDOR PROPIETARIO  
GEMA PATRICIA MIRELES BRIONES  
20 REGIDOR SUPLENTE  
MIRIAM DE LOS ANGELES DUQUE CERDA  
3er REGIDOR PROPIETARIO  
SANTIA GUZMAN RINCON  
3er REGIDOR SUPLENTE  
JUAN DE DIOS GUERRERO LUÑAN  
40 REGIDOR PROPIETARIO  
MIGUEL ANGEL CASTILLO PEREZ  
40 REGIDOR SUPLENTE  
FERNANDO PEREZ PORRAS  
50 REGIDOR PROPIETARIO  
MARIA ISIDORA DIAZ DELGADO  
50 REGIDOR SUPLENTE  
PAUL DE LOS ANGELES CORTES GUERRERO  
60 REGIDOR PROPIETARIO  
IRMA DAVILA SOTO  
60 REGIDOR SUPLENTE  
MARGARITA HERNANDEZ MARTINEZ  
1er SINDICO PROPIETARIO  
EUGENIO CASTILLO CASTILLO  
1er SINDICO SUPLENTE  
GUADALUPE CERDA MARIN  
20 SINDICO PROPIETARIO  
ARNOLDO SILLER GONZALEZ  
20 SINDICO SUPLENTE  
RAMIRO MARTINEZ ORTEGA

**PSD**

PRESIDENTE MUNICIPAL  
HECTOR JAVIER LUNA LUNA  
1er REGIDOR PROPIETARIO  
RODOLFO ORTEGA TIENDA  
1er REGIDOR SUPLENTE  
RENE DE JESUS MARTINEZ RODRIGUEZ  
20 REGIDOR PROPIETARIO  
DEVANIRA FLORES ENCINIA  
20 REGIDOR SUPLENTE  
MARIA DEL CARMEN REYNA MORENO  
3er REGIDOR PROPIETARIO  
RAFAEL RAMIREZ BERNAL  
3er REGIDOR SUPLENTE  
MANUEL BAZALDUA MARTINEZ  
40 REGIDOR PROPIETARIO  
ELDA YOLANDA PEÑAFLOR GONZALEZ  
40 REGIDOR SUPLENTE  
MARIA ALEJANDRA CABRIALES MATA  
50 REGIDOR PROPIETARIO  
VICTOR HUGO RODRIGUEZ MORENO  
50 REGIDOR SUPLENTE  
NAZARIO LUNA CARCAÑO  
60 REGIDOR PROPIETARIO  
GABINO ARNOLDO AGUILAR GUTIERREZ  
60 REGIDOR SUPLENTE  
YESENIA LUNA RUIZ  
1er SINDICO PROPIETARIO  
FLORENTINO CORPUS RUIZ  
1er SINDICO SUPLENTE  
BERNABE LUNA ROJAS  
20 SINDICO PROPIETARIO  
ANDRES ROMO DE LA ROSA  
20 SINDICO SUPLENTE  
PIOQUINTO CARRION MORALES

**NA**

PRESIDENTE MUNICIPAL  
NADIA VEIRA HERNANDEZ  
1er REGIDOR PROPIETARIO  
JULIAN ORTIZ VAZQUEZ  
1er REGIDOR SUPLENTE  
JULIO CESAR MONTERO CALDERON  
20 REGIDOR PROPIETARIO  
ANGELICA MARIA MEDINA BAZALDUA  
20 REGIDOR SUPLENTE  
JESUS TORRES HERNANDEZ  
3er REGIDOR PROPIETARIO  
JOSE ALFONSO SALAZAR MELENDEZ  
3er REGIDOR SUPLENTE  
MARCELA GUADALUPE ALCOCER FLORES

PLANILLA ELECTA

**Candidatos a Ayuntamientos:**

**Aramberri - Bustamante - Cadereyta Jiménez - El Carmen**

40 REGIDOR PROPIETARIO  
NEYVA GUADALUPE AMAYA GAMEZ  
40 REGIDOR SUPLENTE  
VICTOR HUGO BRIONES HERNANDEZ  
50 REGIDOR PROPIETARIO  
ALPIO SILLER ROJAS  
50 REGIDOR SUPLENTE  
MARIA MAGDALENA SANCHEZ TORRES  
60 REGIDOR PROPIETARIO  
MIRIAM SARAHÍ SALAZAR MALDONADO  
60 REGIDOR SUPLENTE  
DORA MARCELA MARTINEZ MARTINEZ  
1er SINDICO PROPIETARIO  
ISAI MARTINEZ CEJA  
1er SINDICO SUPLENTE  
REINARIO VAZQUEZ ALCOCER  
20 SINDICO PROPIETARIO  
DANIEL IBARRA FLORES  
20 SINDICO SUPLENTE  
ZEIDA PATRICIA ROMO CEJA

**BUSTAMANTE**

**PAN**  
PRESIDENTE MUNICIPAL  
MARIO ALFONSO RESENDEZ GARZA  
1er REGIDOR PROPIETARIO  
JULIO CESAR GONZALEZ ESQUIVEL  
1er REGIDOR SUPLENTE  
SILVIA MENDOZA SAUCEDA  
20 REGIDOR PROPIETARIO  
SANDRA ELENA HERNANDEZ RODRIGUEZ  
20 REGIDOR SUPLENTE  
ISABEL ALEJANDRO CAMARILLO  
3er REGIDOR PROPIETARIO  
MARTINA GONZALEZ CUEVAS  
3er REGIDOR SUPLENTE  
JULIO JAVIER UVALLE CARDENAS  
40 REGIDOR PROPIETARIO  
FRANCISCA CASTILLO GONZALEZ  
40 REGIDOR SUPLENTE  
JORGE ALBERTO GARCIA RIOS  
1er SINDICO PROPIETARIO  
ANDRES ESQUIVEL BARRERA  
1er SINDICO SUPLENTE  
FRANCISCO JAVIER SAMANIEGO GARZA

**COALICION "COMPROMISO POR NUEVO LEÓN"**

PRESIDENTE MUNICIPAL  
ADRIAN GALVAN RODRIGUEZ  
1er REGIDOR PROPIETARIO  
JOSE VASALDUA AGUILAR  
1er REGIDOR SUPLENTE  
JUAN JESUS RODRIGUEZ CARDENAS  
20 REGIDOR PROPIETARIO  
VERONICA GONZALEZ RODRIGUEZ  
20 REGIDOR SUPLENTE  
MARIA LUISA ZAPATA PALACIOS  
3er REGIDOR PROPIETARIO  
MANUEL RINCON ZAPATA  
3er REGIDOR SUPLENTE  
SAN JUANITA ESQUIVEL SANDOVAL  
40 REGIDOR PROPIETARIO  
CECILIA PERALES GARCIA  
40 REGIDOR SUPLENTE  
YOLANDA DE JESUS PALOMARES TOVAR  
1er SINDICO PROPIETARIO  
FELIX GUADALUPE IZCANO VILLA  
1er SINDICO SUPLENTE  
MOISES ALIJEZZINI CASTILLO

**PRD**

PRESIDENTE MUNICIPAL  
ROSA GUADALUPE RAMOS CARDENAS  
1er REGIDOR PROPIETARIO  
JUAN LOPEZ VARGAS  
1er REGIDOR SUPLENTE  
FLOR LETICIA RODRIGUEZ LOPEZ  
20 REGIDOR PROPIETARIO  
FRANCISCO CANTU VILLARREAL  
20 REGIDOR SUPLENTE  
GILBERTO RAFAEL VALLEJO ROSALES  
3er REGIDOR PROPIETARIO  
RANULFO CANTU ALBERGO  
3er REGIDOR SUPLENTE  
JUAN DE DIOS MORALES LIMON  
40 REGIDOR PROPIETARIO  
MARIA DEL ROSARIO HERNANDEZ RODRIGUEZ  
40 REGIDOR SUPLENTE  
DORA ALICIA AMARO ORANDAY  
1er SINDICO PROPIETARIO  
GREGORIO ZAPATA VALVERDE  
1er SINDICO SUPLENTE  
EDITH ESPINOZA ESPINO

**CADEREYTA JIMÉNEZ**

**PAN**  
PRESIDENTE MUNICIPAL  
EDELMIRO CANTU SADA  
1er REGIDOR PROPIETARIO  
ANTERO CANTU PEREZ  
1er REGIDOR SUPLENTE  
RAUL CASTILLO GONZALEZ

20 REGIDOR PROPIETARIO  
JOSE MODISTO SAMUEL TAMEZ GARZA  
20 REGIDOR SUPLENTE  
GERARDO MENDEZ OROZCO  
3er REGIDOR PROPIETARIO  
MARTHA CRISTINA CANTU CANTU  
3er REGIDOR SUPLENTE  
JOSE EDUARDO HERNANDEZ GALVAN  
40 REGIDOR PROPIETARIO  
DIANA LUZ BUENFIL SAGASTEGUI  
40 REGIDOR SUPLENTE  
CECILIA MARCELA DE LA PAZ IBARRA  
50 REGIDOR PROPIETARIO  
RAMIRO MORALES ROJAS  
50 REGIDOR SUPLENTE  
JOSE ANDRES CAVAZOS VEGA  
60 REGIDOR PROPIETARIO  
REYNA MARIA GUADALUPE LAGUNES BALDERAS  
60 REGIDOR SUPLENTE  
SANDRA DEL SOCORRO CASTILLO MONTEMAYOR  
70 REGIDOR PROPIETARIO  
ALEXIS FERNANDEZ GARZA  
70 REGIDOR SUPLENTE  
GUILLERMO ALEJANDRO SANTILLAN ARREDONDO  
1er SINDICO PROPIETARIO  
PATRICIA EUGENIA GARZA GALVAN  
1er SINDICO SUPLENTE  
PEDRO RINCON DE LEON  
20 SINDICO PROPIETARIO  
GABRIEL CASTOREÑA LOPEZ  
20 SINDICO SUPLENTE  
JUANA MARIA GARCIA GARCIA

**COALICION "COMPROMISO POR NUEVO LEÓN"**

PRESIDENTE MUNICIPAL  
JOSE EMETERIO ARIZPE TELLES  
1er REGIDOR PROPIETARIO  
JOSE ROLANDO SALDIVAR PAZ  
1er REGIDOR SUPLENTE  
JUAN ANTONIO DAVILA GUAJARDO  
20 REGIDOR PROPIETARIO  
SANJUANITA LUDIVINA RODRIGUEZ VASQUEZ  
20 REGIDOR SUPLENTE  
SILVIA NELLY GONZALEZ GARZA  
3er REGIDOR PROPIETARIO  
MARTHA BEATRIZ RODRIGUEZ MORALES  
3er REGIDOR SUPLENTE  
VANESSA LISSET RAMIREZ DE LOS SANTOS  
40 REGIDOR PROPIETARIO  
ARMANDO MANUEL PALOMINO DORANTES  
40 REGIDOR SUPLENTE  
SANTOS ANTONIO ZAVALA MAGALLANES  
50 REGIDOR PROPIETARIO  
JAIME JAVIER HERNANDEZ DE LEON  
50 REGIDOR SUPLENTE  
MARIA ALEJANDRA CASTAÑEDA GONZALEZ  
60 REGIDOR PROPIETARIO  
NORMA ALICIA MARTINEZ DE LEON  
60 REGIDOR SUPLENTE  
CARLOS ALBERTO MACHORRO GUTIERREZ  
70 REGIDOR PROPIETARIO  
MAGALI IBARRA CASTILLO  
70 REGIDOR SUPLENTE  
DIANA ELIZABETH CAVAZOS GUTIERREZ  
1er SINDICO PROPIETARIO  
ALEJANDRO ENRIQUE RODRIGUEZ GARCIA  
1er SINDICO SUPLENTE  
MARIANA AVILA DIAZ  
20 SINDICO PROPIETARIO  
FRANCISCO JAVIER LIMON GUZMAN  
20 SINDICO SUPLENTE  
RAMIRO GARZA VELA

**PRD**

PRESIDENTE MUNICIPAL  
ROBERTO RANGEL DE LEON  
1er REGIDOR PROPIETARIO  
EDWIN ALFREDO ACEVEDO SALAZAR  
1er REGIDOR SUPLENTE  
CUTBERTO GUZMAN MENDEZ  
20 REGIDOR PROPIETARIO  
MIGUEL CERVANTES RODRIGUEZ  
20 REGIDOR SUPLENTE  
MIGUEL ANGEL PORTALES SANCHEZ  
3er REGIDOR PROPIETARIO  
ISMAEL SALAZAR FLORES  
3er REGIDOR SUPLENTE  
MARIO ALBERTO HERNANDEZ GONZALEZ  
40 REGIDOR PROPIETARIO  
MÁ. MERCEDES ROSALES ALDAPE  
40 REGIDOR SUPLENTE  
KARLA ELIZABETH ACEVEDO SALAZAR  
50 REGIDOR PROPIETARIO  
EMILIA HERNANDEZ ALMENDAREZ  
50 REGIDOR SUPLENTE  
CESI ALICIA AGUILAR SALDAÑA  
60 REGIDOR PROPIETARIO  
MARIA ELENA GUERRERO CORONADO  
60 REGIDOR SUPLENTE  
MANUEL PASILLAS SALAS  
70 REGIDOR PROPIETARIO  
MAGDA YADIRA GARCIA BENAVIDES  
70 REGIDOR SUPLENTE  
SIXTA ADRIANA ACEVEDO GARZA

1er SINDICO PROPIETARIO  
JUAN CARLOS GUAJARDO GARZA  
1er SINDICO SUPLENTE  
AUSENCIO CHAVEZ MARTINEZ  
20 SINDICO PROPIETARIO  
DORA INES TAPIA LORES  
20 SINDICO SUPLENTE  
MARTHA DE JESUS SALAZAR MORENO

**PT**

PRESIDENTE MUNICIPAL  
ORLANDO JULIAN GONZALEZ GARCIA  
1er REGIDOR PROPIETARIO  
GERARDO ESCOBAR RODRIGUEZ  
1er SINDICO SUPLENTE  
PATRICIA IVETTE GONZALEZ PASTRANA  
20 REGIDOR PROPIETARIO  
JOSE JUAN LEAL MARROQUIN  
20 REGIDOR SUPLENTE  
KAREN EDITH GONZALEZ PASTRANA  
3er REGIDOR PROPIETARIO  
ISSAIAS CANTU BAEZ  
3er REGIDOR SUPLENTE  
JESUS FERNANDEZ GARZA GARCIA  
40 REGIDOR PROPIETARIO  
ELIA IRMA SALAS MATA  
40 REGIDOR SUPLENTE  
TERESA DE JESUS GONZALEZ GARCIA  
50 REGIDOR PROPIETARIO  
MARIA CRISTINA SALDAÑA GONZALEZ  
50 REGIDOR SUPLENTE  
ELIUD SALAZAR VILLANUEVA  
60 REGIDOR PROPIETARIO  
SANDRA PATRICIA DEL SOCORRO PASTRANA VALLE  
60 REGIDOR SUPLENTE  
MARIA CRISTINA GONZALEZ GARCIA  
70 REGIDOR PROPIETARIO  
SERGIO ANTONIO ZAPATA GONZALEZ  
70 REGIDOR SUPLENTE  
GERARDO TREVIÑO ARGUELLES  
1er SINDICO PROPIETARIO  
JOSE PABLO LEAL GONZALEZ  
1er SINDICO SUPLENTE  
JESUSA ELENANTHIA GONZALEZ GARCIA  
20 SINDICO PROPIETARIO  
ARTURO FERNANDO GARZA GARCIA  
20 SINDICO SUPLENTE  
GERARDO HUMBERTO GARCIA GARCIA

**MC**

PRESIDENTE MUNICIPAL  
MOISES REYES LORENDO  
1er REGIDOR PROPIETARIO  
HURIEL DE LOERA MARTINEZ  
1er REGIDOR SUPLENTE  
ANDREA PRIMERO MARTINEZ  
20 REGIDOR PROPIETARIO  
ANITA HERNANDEZ ORNELAS  
20 REGIDOR SUPLENTE  
MARIA GISELA MONTOYA HERNANDEZ  
3er REGIDOR PROPIETARIO  
CLAUDIA CASTILLO CARRERA  
3er REGIDOR SUPLENTE  
BLANCA LILIA GARDONIA RAMOS  
40 REGIDOR PROPIETARIO  
NORMA LETICIA CAVAZOS GIL  
40 REGIDOR SUPLENTE  
DIANA MARIA CAVAZOS GIL  
50 REGIDOR PROPIETARIO  
JOSE TRINIDAD PEREZ SANTANA  
50 REGIDOR SUPLENTE  
MÁ. ISABEL GARCÍA GARCIA  
60 REGIDOR PROPIETARIO  
GLADIS IVONNE MEDINA RODRIGUEZ  
60 REGIDOR SUPLENTE  
ORFELIO SANTANA PEREZ  
70 REGIDOR PROPIETARIO  
CLAUDIA VERONICA GONZALEZ NEVARES  
70 REGIDOR SUPLENTE  
JOSE MARIO CRUZ CRUZ  
1er SINDICO PROPIETARIO  
SALVADOR MELCHOR RIOS  
1er SINDICO SUPLENTE  
RUBI GUADALUPE LUNA PADRON  
20 SINDICO PROPIETARIO  
ELIANA CARRERA SANCHEZ  
20 SINDICO SUPLENTE  
MÁ. ELISA PEREZ SANTANA

**NA**

PRESIDENTE MUNICIPAL  
DANIELA PATRICIA VAZQUEZ GARCIA  
1er REGIDOR PROPIETARIO  
EMILIO LEAL GONZALEZ  
1er REGIDOR SUPLENTE  
RUBEN DE LEON LEAL  
20 REGIDOR PROPIETARIO  
SONIA VASQUEZ DIAZ  
20 REGIDOR SUPLENTE  
ARMANDO GALINDO GARZA  
3er REGIDOR PROPIETARIO  
MARIA ELENA CARRANZA ESTUDILLO  
3er REGIDOR SUPLENTE  
JORGE HUMBERTO CORDERO REYES  
40 REGIDOR PROPIETARIO  
RAFAEL REYES MEDINA

40 REGIDOR SUPLENTE  
EMMA LILIA GARZA TAMEZ  
50 REGIDOR PROPIETARIO  
AYDE GALVAN GARZA  
50 REGIDOR SUPLENTE  
LETICIA GARCIA TRISTAN  
60 REGIDOR PROPIETARIO  
LAURA GUADALUPE CISNEROS PADILLA  
60 REGIDOR SUPLENTE  
ROSA MARIA GONZALEZ VEGA  
70 REGIDOR PROPIETARIO  
KARLA BEATRIZ VAZQUEZ GRACIA  
70 REGIDOR SUPLENTE  
PERLA LIZETH RUBIO SALLIDO  
1er SINDICO PROPIETARIO  
LEOPOLDO NICANOR NAVA SALAZAR  
1er SINDICO SUPLENTE  
JAVIER CAMPOS GUERRA  
20 SINDICO PROPIETARIO  
ORLANDO DE LEON CAMPOS  
20 SINDICO SUPLENTE  
SERGIO HERRERA CHONG

**EL CARMEN**

**PAN**  
PRESIDENTE MUNICIPAL  
ANSELMO CORTES VELAZQUEZ  
1er REGIDOR PROPIETARIO  
ARTURO ARREDONDO GONZALEZ  
1er REGIDOR SUPLENTE  
JOSE LUIS REYNA C.  
20 REGIDOR PROPIETARIO  
FRANCISCO ESTEBAN MONTEMAYOR ELIZONDO  
20 REGIDOR SUPLENTE  
OFELIO FAZ DE LA ROSA  
3er REGIDOR PROPIETARIO  
LUZ MARLENE CORONADO RIVERA  
3er REGIDOR SUPLENTE  
EVANGELINA CALDERON PICAZO  
40 REGIDOR PROPIETARIO  
IVONNE AMERICA GARCIA VAZQUEZ  
40 REGIDOR SUPLENTE  
BLANCA ESTHELA GARCIA BARAJAS  
50 REGIDOR PROPIETARIO  
YADIRA ELIZABETH IRUNGARAY  
50 REGIDOR SUPLENTE  
CLAUDIA MARGARITA ELIZONDO RUELAS  
60 REGIDOR PROPIETARIO  
LEONARDO AVALOS ZUÑIGA  
60 REGIDOR SUPLENTE  
ESTEVAN ALVARADO ROMERO  
1er SINDICO PROPIETARIO  
EDGAR OZIEL LOZANO GARZA  
1er SINDICO SUPLENTE  
VICTOR ALFONSO MEDINA SEPULVEDA  
20 SINDICO PROPIETARIO  
ZENAIDO GAONA REYES  
20 SINDICO SUPLENTE  
HERMENGILDO FRANCISCO MARINES RODRIGUEZ

**COALICION "COMPROMISO POR NUEVO LEÓN"**

PRESIDENTE MUNICIPAL  
ROGELIO ELIZONDO RUELAS  
1er REGIDOR PROPIETARIO  
GUILLERMO GARCIA GONZALEZ  
1er REGIDOR SUPLENTE  
LUIS GERARDO HERNANDEZ PALOMAR  
20 REGIDOR PROPIETARIO  
SAUL EVERARDO DELGADO FLORES  
20 REGIDOR SUPLENTE  
OCTAVIO ALEJANDRO RAMIREZ MORALES  
3er REGIDOR PROPIETARIO  
JORGE LUIS VILLARREAL GARZA  
3er REGIDOR SUPLENTE  
JULIO ALONSO GARCIA  
40 REGIDOR PROPIETARIO  
ANGELICA GUTIERREZ BENAVIDES  
40 REGIDOR SUPLENTE  
LUCIA MENDEZ GALVAN  
50 REGIDOR PROPIETARIO  
MARIA ESPERANZA TAPIA MARIN  
50 REGIDOR SUPLENTE  
RAQUEL GARCIA LOZANO  
60 REGIDOR PROPIETARIO  
JUANA DE LA CRUZ GONZALEZ VILLARREAL  
60 REGIDOR SUPLENTE  
SANDRA GARCIA MEDINA  
1er SINDICO PROPIETARIO  
REBECA JOY MARTINEZ OST  
1er SINDICO SUPLENTE  
MARIA JUANITA JIMENEZ LORENDO  
20 SINDICO PROPIETARIO  
JOSE ALBERTO CANTU GARCIA  
20 SINDICO SUPLENTE  
JAZIEL VAZQUEZ ORTEGA

**PRD**

PRESIDENTE MUNICIPAL  
MIGUEL ANGEL GONZALEZ SANDOVAL  
1er REGIDOR PROPIETARIO  
JUAN FRANCISCO SOTO GONZALEZ  
1er REGIDOR SUPLENTE

LUIS MANUEL VARGAS RODRIGUEZ  
20 REGIDOR PROPIETARIO  
SUSANA GONZALEZ CORDOBA  
20 REGIDOR SUPLENTE  
LUCIA GARCIA GOMEZ  
3er REGIDOR PROPIETARIO  
SERGIO ANTONIO LEAL GONZALEZ  
3er REGIDOR SUPLENTE  
MANUEL ANSELMO GONZALEZ MORAN  
40 REGIDOR PROPIETARIO  
GREGORIA RIVERA GAYTAN  
40 REGIDOR SUPLENTE  
ESMERALDA PUENTE RIVERA  
50 REGIDOR PROPIETARIO  
ALMA LETICIA URBINA CANTU  
50 REGIDOR SUPLENTE  
DORA IRMA ALANIS PULIDO  
60 REGIDOR PROPIETARIO  
MARLU MORENO ALANIS  
60 REGIDOR SUPLENTE  
REGINA CRUZ GARCIA VALDEZ  
1er SINDICO PROPIETARIO  
ANA CECILIA TAMEZ GARZA  
1er SINDICO SUPLENTE  
JOSE ISRAEL ROJAS RODRIGUEZ  
20 SINDICO PROPIETARIO  
ROGELIO RODRIGUEZ RAMIREZ  
20 SINDICO SUPLENTE  
ROSA AMERICA VALDEZ VILLARREAL

**PT**

PRESIDENTE MUNICIPAL  
JOSE HOMERO GARZA RODRIGUEZ  
1er REGIDOR PROPIETARIO  
JUAN GERARDO SOLIS VILLARREAL  
1er REGIDOR SUPLENTE  
RUBEN GARBALENA HINOJOSA  
20 REGIDOR PROPIETARIO  
MELESIO VAZQUEZ BUSTOS  
20 REGIDOR SUPLENTE  
MIGUEL ANGEL ELIZONDO ARRAMBIDE  
3er REGIDOR PROPIETARIO  
BLANCA ESTHELA PEREZ ESCOBEDO  
3er REGIDOR SUPLENTE  
PERLA ROCIO GARCIA LUNA  
40 REGIDOR PROPIETARIO  
JUANITA CELINA RODRIGUEZ RINCON  
40 REGIDOR SUPLENTE  
ALICIA RINCON VALDEZ  
50 REGIDOR PROPIETARIO  
SONIA ROA MONTIEL  
50 REGIDOR SUPLENTE  
MÁ. GUADALUPE BELTRAN TISCAREÑO  
60 REGIDOR PROPIETARIO  
SANJUANITA ELVIRA PEREZ SEGURA  
60 REGIDOR SUPLENTE  
ANA TERESA BUENO MENDOZA  
1er SINDICO PROPIETARIO  
MINERVA MOLINA MARTINEZ  
1er SINDICO SUPLENTE  
HECTOR FLORES MARTINEZ  
20 SINDICO PROPIETARIO  
ALFREDO VILLARREAL GARCIA  
20 SINDICO SUPLENTE  
ISAIAS VILLARREAL GARCIA

**MC**

PRESIDENTE MUNICIPAL  
JOSE LUIS RODRIGUEZ LOPEZ  
1er REGIDOR PROPIETARIO  
MIGUEL ANGEL GUTIERREZ ESCALANTE  
1er REGIDOR SUPLENTE  
JOEL ISAI PEREZ RODRIGUEZ  
20 REGIDOR PROPIETARIO  
MARIA ELVA CANTU VILLARREAL  
20 REGIDOR SUPLENTE  
ELENA ISABEL ESCALANTE VILLARREAL  
3er REGIDOR PROPIETARIO  
PASCUAL ESCOBEDO BARRON  
3er REGIDOR SUPLENTE  
MOISES MENDOZA MEDINA  
40 REGIDOR PROPIETARIO  
MARIA DE JESUS MARTINEZ PEREZ  
40 REGIDOR SUPLENTE  
MARIA DE LOURDES MORALES MARIN  
50 REGIDOR PROPIETARIO  
BLANCA ESTHELA MERCADO MARTINEZ  
50 REGIDOR SUPLENTE  
MARIA VICTORIA BERNAL TREVIÑO  
60 REGIDOR PROPIETARIO  
MARIA JUANA SOLIS REYNA  
60 REGIDOR SUPLENTE  
DIEGO GUADALUPE CERVANTES ORTEGA  
1er SINDICO PROPIETARIO  
ISIDRO GARZA DIAZ  
1er SINDICO SUPLENTE  
EMILIO FERNANDEZ TREVIÑO  
20 SINDICO PROPIETARIO  
JULIO CESAR GONZALEZ GUTIERREZ  
20 SINDICO SUPLENTE  
MARCOS CARRILLO ARREDONDO

**NA**

PRESIDENTE MUNICIPAL  
FELIX GARZA AYALA  
1er REGIDOR PROPIETARIO  
SALVADOR AGUILAR LOPEZ

PLANILLA ELECTA

PLANILLA ELECTA

PLANILLA ELECTA

Candidatos a Ayuntamientos:  
El Carmen - Cerralvo - Ciénega de Flores - China - Dr. Arroyo

1er REGIDOR SUPLENTE  
MIRZA LETICIA FLORES PERALES  
2o REGIDOR PROPIETARIO  
RAFAEL RODRIGUEZ SACRERO  
2o REGIDOR SUPLENTE  
ERNESTO JAUREGUI GONZALEZ  
3er REGIDOR PROPIETARIO  
GEORGINA ARGÜELLES SAUCEDO  
3er REGIDOR SUPLENTE  
OTILIA MARISCAL GONZALEZ  
4o REGIDOR PROPIETARIO  
JUANITA GARCIA HERNANDEZ  
4o REGIDOR SUPLENTE  
MARIA DOLORES PAREDES PEREZ  
5o REGIDOR PROPIETARIO  
VERONICA LETICIA ZAPATA ALVAREZ  
5o REGIDOR SUPLENTE  
SIGIFREDO MUÑIZ SALDAÑA  
6o REGIDOR PROPIETARIO  
SILVIA VILLARREAL GARCIA  
6o REGIDOR SUPLENTE  
MARIANELA VILLARREAL VILLARREAL  
1er SINDICO PROPIETARIO  
RAFAEL CASTILLO CANO  
1er SINDICO SUPLENTE  
JAVIER HERNANDEZ LARA  
2o SINDICO PROPIETARIO  
ROBERTO HERNANDEZ FLORES  
2o SINDICO SUPLENTE  
LAURA JANNET GARZA TREVIÑO

CERRALVO

**PAN**  
PRESIDENTE MUNICIPAL  
SARA MONTMAYOR LOZANO  
1er REGIDOR PROPIETARIO  
GLORIA ELIZABETH RIOS PRUNEDA  
1er REGIDOR SUPLENTE  
BERTHA ALICIA CASTAÑEDA VILLARREAL  
2o REGIDOR PROPIETARIO  
CELIA MONTAÑO GARZA  
2o REGIDOR SUPLENTE  
LISBETH SALINAS RIOS  
3er REGIDOR PROPIETARIO  
JUAN ARMANDO ZERTUCHE LOPEZ  
3er REGIDOR SUPLENTE  
ANA ODLIA MALDONADO CANTU  
4o REGIDOR PROPIETARIO  
RAMON BAEZA DAVILA  
4o REGIDOR SUPLENTE  
DANIEL LUNA PEREZ  
1er SINDICO PROPIETARIO  
JOSE ANTONIO VAZQUEZ VELAZQUEZ  
1er SINDICO SUPLENTE  
GUSTAVO VAZQUEZ MARTINEZ

COALICION "COMPROMISO POR NUEVO LEÓN"

PRESIDENTE MUNICIPAL  
BLANCA CELIA FLORES MADRIGAL  
1er REGIDOR PROPIETARIO  
NARCEDALIA RODRIGUEZ LANDA  
1er REGIDOR SUPLENTE  
CELIA ELIZABETH MENDEZ VELA  
2o REGIDOR PROPIETARIO  
MIGDALIA MARTINEZ MONTMAYOR  
2o REGIDOR SUPLENTE  
ESTHER GARCIA ZAPATA  
3er REGIDOR PROPIETARIO  
ESTHER RUIZ ALFARO  
3er REGIDOR SUPLENTE  
MARIA TERESA SOTO VIELMAS  
4o REGIDOR PROPIETARIO  
JOSE HERIBERTO LOPEZ OLIVARES  
4o REGIDOR SUPLENTE  
RAMIRO LOZANO OLIVARES  
1er SINDICO PROPIETARIO  
ANDRES JULIAN MARTINEZ MARTINEZ  
1er SINDICO SUPLENTE  
HOMERO GARCIA MONTMAYOR

PRD

PRESIDENTE MUNICIPAL  
LUCINDA JUANA GONZALEZ GONZALEZ  
1er REGIDOR PROPIETARIO  
JORGE GUADALUPE PAZ BENAVIDES  
1er REGIDOR SUPLENTE  
NOE REYES PALMARES  
2o REGIDOR PROPIETARIO  
CIELO ALBORADA UREÑA FRAUSTO  
2o REGIDOR SUPLENTE  
YOLANDA MARROQUIN PEÑA  
3er REGIDOR PROPIETARIO  
MARIO ALBERTO GARZA GARCIA  
3er REGIDOR SUPLENTE  
ADRIAN ORTIZ MARTINEZ  
4o REGIDOR PROPIETARIO  
SUSANA AMALIA MARROQUIN BARRIENTOS  
4o REGIDOR SUPLENTE  
BRENDA REYES CASTILLO  
1er SINDICO PROPIETARIO  
MIGUEL ANGEL MORENO HERNANDEZ  
1er SINDICO SUPLENTE  
DANIEL TREVIÑO PEQUEÑO

PT

PRESIDENTE MUNICIPAL  
RICARDO GARCIA MONTMAYOR  
1er REGIDOR PROPIETARIO  
JOSE EDUARDO TOSCANO AYALA  
1er REGIDOR SUPLENTE  
VENTURA MENDEZ GONZALEZ  
2o REGIDOR PROPIETARIO  
ALMA PATRICIA PINTOS ROMERO  
2o REGIDOR SUPLENTE  
MA. ISABEL PEÑA ZAPATA  
3er REGIDOR PROPIETARIO  
MARIA DE LA LUZ MUÑOZ MACIAS  
3er REGIDOR SUPLENTE  
SEVERIANA HERNANDEZ HERNANDEZ  
4o REGIDOR PROPIETARIO  
JUAN MANUEL MENDEZ SALAZAR  
4o REGIDOR SUPLENTE  
NOEMI MANCILLA FELICIANO  
1er SINDICO PROPIETARIO  
ALEJANDRO GOMEZ SALINAS  
1er SINDICO SUPLENTE  
JUANA MARIA GONZALEZ MARTINEZ

NA

PRESIDENTE MUNICIPAL  
MARIA DE LOURDES NUÑEZ ANZALDUA  
1er REGIDOR PROPIETARIO  
MANUEL MONTMAYOR CASTILLO  
1er REGIDOR SUPLENTE  
CHRISTIAN ADOLFO GUTIERREZ MIARES  
2o REGIDOR PROPIETARIO  
JOSE DANIEL SOTO FLORES  
2o REGIDOR SUPLENTE  
ARMANDO RIOS GUTIERREZ  
3er REGIDOR PROPIETARIO  
LUIS ANTONIO MARTINEZ SALINAS  
3er REGIDOR SUPLENTE  
DANIEL GARZA DAVILA  
4o REGIDOR PROPIETARIO  
ALICIA SEPULVEDA GOMEZ  
4o REGIDOR SUPLENTE  
VIRIDIANA LOZANO BARRERA  
1er SINDICO PROPIETARIO  
ROOSELT MONTES GONZALEZ  
1er SINDICO SUPLENTE  
JOSE LUCAS RAMOS MARTINEZ

CIÉNEGA DE FLORES

PAN

PRESIDENTE MUNICIPAL  
JUAN RUBEN ESCAMILLA VARGAS  
1er REGIDOR PROPIETARIO  
JOSE REFUGIO GARCIA GARCIA  
1er REGIDOR SUPLENTE  
FRANCISCO CASTILLO RODRIGUEZ  
2o REGIDOR PROPIETARIO  
HILDA NELLY VILLARREAL ARRAMBIDE  
2o REGIDOR SUPLENTE  
MARTHA ELIZABETH GONZALEZ CANTU  
3er REGIDOR PROPIETARIO  
NANCY SERNA DIAZ  
3er REGIDOR SUPLENTE  
VICTOR GUILLEN BAEZ  
4o REGIDOR PROPIETARIO  
ARTURO LARRALDE HERNANDEZ  
4o REGIDOR SUPLENTE  
MARLENE ANAYA CHAVARRIA  
5o REGIDOR PROPIETARIO  
ANA LILIA GARZA HERRADA  
5o REGIDOR SUPLENTE  
ROSA ELIA NAVA CHAPA  
6o REGIDOR PROPIETARIO  
NORA VERONICA ZERTUCHE IBARRA  
6o REGIDOR SUPLENTE  
SANTOS GUADALUPE SEPULVEDA NUÑEZ  
1er SINDICO PROPIETARIO  
JUAN CARLOS LOPEZ CLETO  
1er SINDICO SUPLENTE  
GUADALUPE TREVIÑO CARDENAS  
2o SINDICO PROPIETARIO  
JESUS CRESCENCIO VELAZQUEZ CHAVEZ  
2o SINDICO SUPLENTE  
VIRGILIO REYNOLD DIAZ GARZA

COALICION "COMPROMISO POR NUEVO LEÓN"

PRESIDENTE MUNICIPAL  
LUIS ROGELIO QUIROGA TAMEZ  
1er REGIDOR PROPIETARIO  
MARIA CRISTINA SERRATO ESPINOZA  
1er REGIDOR SUPLENTE  
SILVIA ELSA SERNA BENAVIDES  
2o REGIDOR PROPIETARIO  
FRANCO ARMANDO SALINAS GUZMAN  
2o REGIDOR SUPLENTE  
PEDRO NICOLAS NIÑO BARCO  
3er REGIDOR PROPIETARIO  
REBECA SANDRA VILLARREAL GARZA  
3er REGIDOR SUPLENTE  
IRENE GUADALUPE GUTIERREZ HURTADO  
4o REGIDOR PROPIETARIO  
VICTOR HUGO LOPEZ GARCIA  
4o REGIDOR SUPLENTE  
LORENZO HERNANDEZ TORRES

5o REGIDOR PROPIETARIO  
ELVIA ELIZABETH RODRIGUEZ SERNA  
5o REGIDOR SUPLENTE  
MARIA GUADALUPE LOPEZ HERNANDEZ  
6o REGIDOR PROPIETARIO  
NORA ALCIA MANZANERA BALDERAS  
6o REGIDOR SUPLENTE  
VIRGINIA IZQUIERDO SANTIAGO  
1er SINDICO PROPIETARIO  
SEFERINO TREVIÑO TREVIÑO  
1er SINDICO SUPLENTE  
ORFELIO MARTINEZ GARZA  
2o SINDICO PROPIETARIO  
GILBERTO QUIROGA CANTU  
2o SINDICO SUPLENTE  
JOSE LUIS MATA ESPARZA

PRD

PRESIDENTE MUNICIPAL  
PEDRO ALONSO CASAS QUIÑONES  
1er REGIDOR PROPIETARIO  
EULALIO CARDENAS GARCIA  
1er REGIDOR SUPLENTE  
ROSELY AZENET CANTU MARTINEZ  
2o REGIDOR PROPIETARIO  
MARIA GUADALUPE CONTRERAS MOLINA  
2o REGIDOR SUPLENTE  
LUIS ANSELMO CORTEZ ESCALANTE  
3er REGIDOR PROPIETARIO  
RICARDO CARDENAS ROBLEDO  
3er REGIDOR SUPLENTE  
ROBERTO QUIROGA ESCAMILLA  
4o REGIDOR PROPIETARIO  
MARIA SONIA CABRALES CORDOBA  
4o REGIDOR SUPLENTE  
LUZ GUADALUPE ROBLES TORRES  
5o REGIDOR PROPIETARIO  
ANDREA CARDENAS RODRIGUEZ  
5o REGIDOR SUPLENTE  
SANJUANITA DE JESUS TREVIÑO DE LA ROSA  
6o REGIDOR PROPIETARIO  
ALMA PATRICIA AGUIRRE LIMON  
6o REGIDOR SUPLENTE  
ROGELIO QUIROGA GARCIA  
1er SINDICO PROPIETARIO  
JUAN JOSE TREVIÑO MARTINEZ  
1er SINDICO SUPLENTE  
LUIS ENRIQUE DELGADO NIÑO  
2o SINDICO PROPIETARIO  
LUIS GERARDO IBARRA QUIROGA  
2o SINDICO SUPLENTE  
LILIANA TAMIKO HERNANDEZ TORRES

PT

PRESIDENTE MUNICIPAL  
RAMON TREVIÑO TREVIÑO  
1er REGIDOR PROPIETARIO  
MIGUEL ANGEL QUIROGA TREVIÑO  
1er REGIDOR SUPLENTE  
GLORIA LESLIE QUIROGA SERNA  
2o REGIDOR PROPIETARIO  
MÁ. DEL SACRARIO VALLADARES BARRERA  
2o REGIDOR SUPLENTE  
JOSE MANUEL MARTINEZ ALVAREZ  
3er REGIDOR PROPIETARIO  
MARIA EULALIA TOVAR VALLEJO  
3er REGIDOR SUPLENTE  
ALBERTO CANTU DIAZ  
4o REGIDOR PROPIETARIO  
JOSE EFRAIN LOPEZ CLETO  
4o REGIDOR SUPLENTE  
MIGUEL ANGEL LOPEZ GARCIA  
5o REGIDOR PROPIETARIO  
CIL TREVIÑO CARDENAS  
5o REGIDOR SUPLENTE  
JOSE TURRUBIARTES RAMIREZ  
6o REGIDOR PROPIETARIO  
BLANCA AURORA LERMA ALFARO  
6o REGIDOR SUPLENTE  
TABITA YARAZED QUIROGA RODRIGUEZ  
1er SINDICO PROPIETARIO  
JOSE TITO CABRIALES CORDOVA  
1er SINDICO SUPLENTE  
ERICKA CERDA HERNANDEZ  
2o SINDICO PROPIETARIO  
CRISLEDA DE JESUS GONZALEZ SANDOVAL  
2o SINDICO SUPLENTE  
FRANCISCA MARIANA LEAL PINEDA

NA

PRESIDENTE MUNICIPAL  
ROBERTO DE JESUS CHAVARRIA ALATORRE  
1er REGIDOR PROPIETARIO  
PATRICIA HERRERA PONCE  
1er REGIDOR SUPLENTE  
VALERIE EDITH NUÑEZ MARTINEZ  
2o REGIDOR PROPIETARIO  
CESAR ENRIQUE SALAZAR SANMIGUEL  
2o REGIDOR SUPLENTE  
REFUGIO MARTINEZ HERRERA  
3er REGIDOR PROPIETARIO  
MARIA DEIS MARTINEZ QUIROGA  
3er REGIDOR SUPLENTE  
CELIA AVILA CHAPA  
4o REGIDOR PROPIETARIO  
MARIA DE LA LUZ NAVA VILLARREAL

4o REGIDOR SUPLENTE  
MARIA ESTHELA GARZA AVILA  
5o REGIDOR PROPIETARIO  
JOSE ANTONIO RODRIGUEZ MARTINEZ  
5o REGIDOR SUPLENTE  
JOSE PABLO SALINAS LEYVA  
6o REGIDOR PROPIETARIO  
LEIDI ESMERALDA LUNA ISAIS  
6o REGIDOR SUPLENTE  
ELIZABETH MENDOZA GARCIA  
1er SINDICO PROPIETARIO  
ITZAT NAGUIB EUAN QUIROGA  
1er SINDICO SUPLENTE  
ENRIQUE ALONSO CONTRERAS CANTU  
2o SINDICO PROPIETARIO  
FERNANDO ADOLFO GARCIA BRIONES  
2o SINDICO SUPLENTE  
ANGEL ALBERTO DE LA ROSA FERNANDEZ

CHINA

PAN

PRESIDENTE MUNICIPAL  
JAVIER ALONZO CHAPA CHAPA  
1er REGIDOR PROPIETARIO  
MARIO ARCEÑO RODRIGUEZ CAVAZOS  
1er REGIDOR SUPLENTE  
NICOLAS LUCERO GONZALEZ  
2o REGIDOR PROPIETARIO  
ALONSO TREVIÑO VENTURA  
2o REGIDOR SUPLENTE  
JOSE ARNOLDO LOZANO GONZALEZ  
3er REGIDOR PROPIETARIO  
MÁ. DE JESUS GONZALEZ BERMUDEZ  
3er REGIDOR SUPLENTE  
MIREYA GRACIA TAMEZ  
4o REGIDOR PROPIETARIO  
TELMA TERESA GONZALEZ CANTU  
4o REGIDOR SUPLENTE  
IMELDA GUERRA BAZAN  
1er SINDICO PROPIETARIO  
ERNESTO JAVIER GARCIA SILVA  
1er SINDICO SUPLENTE  
LEONARDO AGUILAR GARCIA

COALICION "COMPROMISO POR NUEVO LEÓN"

PRESIDENTE MUNICIPAL  
OSCAR CANTU GARZA  
1er REGIDOR PROPIETARIO  
OLINDA MALLELA CANO CANTU  
1er REGIDOR SUPLENTE  
CAROLINA MONTES GUTIERREZ  
2o REGIDOR PROPIETARIO  
ONESIMO PEÑA PEREZ  
2o REGIDOR SUPLENTE  
VANESSA GUADALUPE GUERRA ALVAREZ  
3er REGIDOR PROPIETARIO  
NIDIA MOLINA RIVERA  
3er REGIDOR SUPLENTE  
LEONEL GERARDO QUINTANILLA CAVAZOS  
4o REGIDOR PROPIETARIO  
ARISTEO LOPEZ CHAPA  
4o REGIDOR SUPLENTE  
ALMA GABRIELA JIMENEZ ELIZONDO  
1er SINDICO PROPIETARIO  
JESUS FELIX GUERRA FLORES  
1er SINDICO SUPLENTE  
ARCADIO ANTONIO GONZALEZ AGUILAR

NA

PRESIDENTE MUNICIPAL  
BUENAVENTURA TIJERINA CANTU  
1er REGIDOR PROPIETARIO  
HECTOR JAVIER LOZANO GONZALEZ  
1er REGIDOR SUPLENTE  
JESUS FELIPE GONZALEZ DE LEON  
2o REGIDOR PROPIETARIO  
MÁ. EVA CANTU CHAPA  
2o REGIDOR SUPLENTE  
SANDRA QUINTANILLA ARAUJO  
3er REGIDOR PROPIETARIO  
JOSE OLIVERA RIOS  
3er REGIDOR SUPLENTE  
ROEL LOZANO RODRIGUEZ  
4o REGIDOR PROPIETARIO  
NORMA PATRICIA GRIMALDO VILLALOBOS  
4o REGIDOR SUPLENTE  
ILEANA ISABEL BAUTISTA GONZALEZ  
1er SINDICO PROPIETARIO  
FERNANDO INOCENTE CUELLAR GUAIARDO  
1er SINDICO SUPLENTE  
GUADALUPE ERNESTO CANTU RODRIGUEZ

DR. ARROYO

PAN

PRESIDENTE MUNICIPAL  
BALDEMAR RUEDA GUERRERO  
1er REGIDOR PROPIETARIO  
JOSE ANTONIO SALAS INFANTE  
1er REGIDOR SUPLENTE  
JUAN ANGEL REYES MIRELES  
2o REGIDOR PROPIETARIO  
BLANCA AZUCENA AGUIRRE BARRERA

2o REGIDOR SUPLENTE  
GILBERTO CERVAANTES ESTRADA  
3er REGIDOR PROPIETARIO  
ADAN MARTINEZ CARDENAS  
3er REGIDOR SUPLENTE  
VISENTE DUARTE LUCIO  
4o REGIDOR PROPIETARIO  
HECTOR ZAPATA HERRERA  
4o REGIDOR SUPLENTE  
JOSE ORLANDO ESCOBEDO GUZMAN  
1er SINDICO PROPIETARIO  
CALIXTO RODRIGUEZ SAAVEDRA  
5o REGIDOR SUPLENTE  
ENRIQUE SALINAS ESPINOZA  
6o REGIDOR PROPIETARIO  
REYNALDO MUÑOS EGUIA  
6o REGIDOR SUPLENTE  
LUZIEL RODRIGUEZ ALCOCKER  
1er SINDICO PROPIETARIO  
MARIA ELIZABETH FLORES YAÑEZ  
1er SINDICO SUPLENTE  
FELIPA MARTINEZ CHINA  
2o SINDICO PROPIETARIO  
ADAN DE CARMEN ZEZAR ALVAREZ  
2o SINDICO SUPLENTE  
FRANCISCO GONZALEZ SALAS

COALICION "COMPROMISO POR NUEVO LEÓN"

PRESIDENTE MUNICIPAL  
JUAN FRANCISCO ESPINOZA EGUIA  
1er REGIDOR PROPIETARIO  
JUAN JOSE VARGAS ROSALES  
1er REGIDOR SUPLENTE  
GERARDO ALCOCKER REYES  
2o REGIDOR PROPIETARIO  
HILDA MARGARITA LIMON SALDAÑA  
2o REGIDOR SUPLENTE  
LUIS FRANCISCO BULNES BERRONES  
3er REGIDOR PROPIETARIO  
TEODORO QUIÑONES ORTIZ  
3er REGIDOR SUPLENTE  
JOSE FRANCISCO CASTRO MORALES  
4o REGIDOR PROPIETARIO  
ADAN ZURIGA MARTINEZ  
4o REGIDOR SUPLENTE  
MÁ. GUADALUPE MARTINEZ HERNANDEZ  
5o REGIDOR PROPIETARIO  
DIANA MATA CONTRERAS  
5o REGIDOR SUPLENTE  
CANDELARIA PEÑA HERNANDEZ  
6o REGIDOR PROPIETARIO  
JOSE ENRIQUE ESTRADA QUINTERO  
6o REGIDOR SUPLENTE  
FERNANDO MUÑOS EGUIA  
1er SINDICO PROPIETARIO  
GLADIS DE LOS ANGELES MARTINEZ ALEMAN  
1er SINDICO SUPLENTE  
VANESSA GUADALUPE MARTINEZ CASTILLO  
2o SINDICO PROPIETARIO  
YAVIDIA REYNA EGUIA  
2o SINDICO SUPLENTE  
VERMET GEOVANNA QUINTERO GARCIA

PRD

PRESIDENTE MUNICIPAL  
RAUL ALONSO BERRONES  
1er REGIDOR PROPIETARIO  
JOSE OBREGON PEREZ  
1er REGIDOR SUPLENTE  
NOE QUINTERO ALONSO  
2o REGIDOR PROPIETARIO  
IRMA TORRES JUAREZ  
2o REGIDOR SUPLENTE  
BIANCA GUEVARA OBREGON  
3er REGIDOR PROPIETARIO  
OSIEL ALONSO CRUZ  
3er REGIDOR SUPLENTE  
ISAIAS GARCIA SANCHEZ  
4o REGIDOR PROPIETARIO  
ROSA MÁ. AGUIRRE SANDOVAL  
4o REGIDOR SUPLENTE  
ENEDINA LOPEZ CARRIZALEZ  
5o REGIDOR PROPIETARIO  
CASIMIRO RODRIGUEZ MARTINEZ  
5o REGIDOR SUPLENTE  
FRANCISCO REYES DE LEON  
6o REGIDOR PROPIETARIO  
FRANCISCO RAMIREZ SANDOVAL  
6o REGIDOR SUPLENTE  
AGUSTINA HERNANDEZ MARTINEZ  
1er SINDICO PROPIETARIO  
JUAN MANUEL BANDA VARGAS  
1er SINDICO SUPLENTE  
IVAN RUBEN DARIO MORENO OBREGON  
2o SINDICO PROPIETARIO  
HERNAN DIAZ RENEAL RINCON  
2o SINDICO SUPLENTE  
ANA CRISTINA OBREGON SANCHEZ

PT

PRESIDENTE MUNICIPAL  
LUCIANO EGUIA JASSO  
1er REGIDOR PROPIETARIO  
EFRAIN HERNANDEZ MIRELES  
1er REGIDOR SUPLENTE  
ROLANDO LANDEROS RANGEL

PLANILLA ELECTA

PLANILLA ELECTA

PLANILLA ELECTA

PLANILLA ELECTA

Candidatos a Ayuntamientos:

Dr. Arroyo - Dr. Coss - Dr. González - Galeana - García

20 REGIDOR PROPIETARIO  
MARICELA ZAPATA BELTRAN  
20 REGIDOR SUPLENTE  
CLAUDIA CAMARILLO HERNANDEZ  
3er REGIDOR PROPIETARIO  
SILVESTRE TORRES ROSALES  
3er REGIDOR SUPLENTE  
EFRAIN RODRIGUEZ TOVAR  
40 REGIDOR PROPIETARIO  
ALMA DELIA TREJO ROSAS  
40 REGIDOR SUPLENTE  
ELEONIA ESCOBEDO CORONADO  
50 REGIDOR PROPIETARIO  
ARTURO CASTILLO CORONADO  
50 REGIDOR SUPLENTE  
MOISES FRANCISCO LOPEZ MEDELLIN  
60 REGIDOR PROPIETARIO  
RAFAELA ORTIZ GARCIA  
60 REGIDOR SUPLENTE  
RAMIRO ALVAREZ RODRIGUEZ  
1er SINDICO PROPIETARIO  
ABELARDO GODINA LUGO  
1er SINDICO SUPLENTE  
JUANIA MARIA LUCIO MONTOYA  
20 SINDICO PROPIETARIO  
ARMANDO BANDA VASQUEZ  
20 SINDICO SUPLENTE  
ROSA GUADALUPE BAZALDUA TORRES

**NA**  
PRESIDENTE MUNICIPAL  
HERIBERTO BULNES CASTILLO  
1er REGIDOR PROPIETARIO  
FRANCISCO JAVIER ZAPATA MARTINEZ  
1er REGIDOR SUPLENTE  
VICENTE MONTAÑEZ ARMENDARIZ  
20 REGIDOR PROPIETARIO  
NOE MUÑIZ MUÑOZ  
20 REGIDOR SUPLENTE  
ERICK ALAN SALAS VILLANUEVA  
3er REGIDOR PROPIETARIO  
JOSE USBALDO HERNANDEZ RAMIREZ  
3er REGIDOR SUPLENTE  
JOSE LION GARCIA PEÑA  
40 REGIDOR PROPIETARIO  
MA. MAGDALENA VAZQUEZ VAZQUEZ  
40 REGIDOR SUPLENTE  
IRMA PEREZ SEGURA  
50 REGIDOR PROPIETARIO  
J. LUCINO SEGUNDO LUCIO  
50 REGIDOR SUPLENTE  
ISRAEL BRIONES RIVERA  
60 REGIDOR PROPIETARIO  
VIVIANA GABRIELA VAZQUEZ GOMEZ FARIAS  
60 REGIDOR SUPLENTE  
MARIA OLIVIA LANDEROS LEIA  
1er SINDICO PROPIETARIO  
MIGUEL HERNANDEZ HERNANDEZ  
1er SINDICO SUPLENTE  
ROGELIO AMPARO BARBOSA CUEVAS  
20 SINDICO PROPIETARIO  
ELVA VERONICA LOPEZ BONILLA  
20 SINDICO SUPLENTE  
OZIEL HUMBERTO ALVIZO REYNA

**DR. COSS**  
**PAN**  
PRESIDENTE MUNICIPAL  
IMELDA IBARRA FLORES  
1er REGIDOR PROPIETARIO  
HUMBERTO GUTIERREZ RIOS  
1er REGIDOR SUPLENTE  
REBECA SOLIS HINOJOSA  
20 REGIDOR PROPIETARIO  
ROSA MARGARITA RODRIGUEZ RIOS  
20 REGIDOR SUPLENTE  
LAURO ANASTASIO HINOJOSA SOLIS  
3er REGIDOR PROPIETARIO  
FRANCISCO GUTIERREZ RIOS  
3er REGIDOR SUPLENTE  
IRENE PEÑA HERNANDEZ  
40 REGIDOR PROPIETARIO  
PABLO GUADALUPE SOLIS GARZA  
40 REGIDOR SUPLENTE  
MARIA DEL REFUGIO RIOS RIOS  
1er SINDICO PROPIETARIO  
MA. SANJUANITA HINOJOSA SALINAS  
1er SINDICO SUPLENTE  
JUAN ANGEL VILLAGRAN SALINAS

**COALICION "COMPROMISO POR NUEVO LEÓN"**  
PRESIDENTE MUNICIPAL  
JOSE GUADALUPE FLORES RIOS  
1er REGIDOR PROPIETARIO  
MARIA GUADALUPE VELA GARCIA  
1er REGIDOR SUPLENTE  
MARIA DE LOS SANTOS RIOS ALANIS  
20 REGIDOR PROPIETARIO  
HORACIO ALANIS SALINAS  
20 REGIDOR SUPLENTE  
PEDRO TREVINO SALINAS

3er REGIDOR PROPIETARIO  
ARACELY SOLIS ALANIS  
3er REGIDOR SUPLENTE  
MA. DEL SOCORRO TRUJILLO CAZAS  
40 REGIDOR PROPIETARIO  
MARIO ALBERTO PEÑA BAZAN  
40 REGIDOR SUPLENTE  
JOSE GUADALUPE MORALES RODRIGUEZ  
1er SINDICO PROPIETARIO  
BENITO GUTIERREZ RIOS  
1er SINDICO SUPLENTE  
RAQUEL RODRIGUEZ TRUJILLO

**DR. GONZALEZ**  
**PAN**  
PRESIDENTE MUNICIPAL  
ARTURO BOSQUES GONZALEZ  
1er REGIDOR PROPIETARIO  
JUANA GUTIERREZ GONZALEZ  
1er REGIDOR SUPLENTE  
AGUSTIN JAIME GUTIERREZ GONZALEZ  
20 REGIDOR PROPIETARIO  
ROBERTO CARLOS ESCAMILLA TAMEZ  
20 REGIDOR SUPLENTE  
REYNALDO ESCAMILLA RODRIGUEZ  
3er REGIDOR PROPIETARIO  
RUBEN GUTIERREZ GONZALEZ  
3er REGIDOR SUPLENTE  
JOSE ALBERTO ESCAMILLA RUBIO  
40 REGIDOR PROPIETARIO  
DORA MARIA MOLLEDA LARRAGA  
40 REGIDOR SUPLENTE  
MARIA DEL CONSUELO LARRAGA ALONZO  
1er SINDICO PROPIETARIO  
JUAN ANTONIO RODRIGUEZ CUELLAR  
1er SINDICO SUPLENTE  
JESUS JOAQUIN CUELLAR RODRIGUEZ

**COALICION "COMPROMISO POR NUEVO LEÓN"**  
PRESIDENTE MUNICIPAL  
LUIS LAURO ROSALES GUEVARA  
1er REGIDOR PROPIETARIO  
JOSE ALVARO MOLLEDA MENDOZA  
1er REGIDOR SUPLENTE  
MA. ELENA LIMAS CARRIZALES  
20 REGIDOR PROPIETARIO  
ALICIA LOPEZ RODRIGUEZ  
20 REGIDOR SUPLENTE  
HECTOR OMAR MARTINEZ BRIONES  
3er REGIDOR PROPIETARIO  
ELDA MIRIAM GARZA TORRES  
40 REGIDOR SUPLENTE  
MARIA ANTONIA CABALLERO GONZALEZ  
40 REGIDOR PROPIETARIO  
JUAN ANGEL VILLARREAL MONTEMAYOR  
40 REGIDOR SUPLENTE  
ROGELIO PATRICIA MOLINA AVILA  
1er SINDICO PROPIETARIO  
OMAR CESAR GUTIERREZ GARZA  
1er SINDICO SUPLENTE  
FRANCISCO MONTEMAYOR GARZA

**PRD**  
PRESIDENTE MUNICIPAL  
RODOLFO ORTIZ GARZA  
1er REGIDOR PROPIETARIO  
MARICELA HERNANDEZ SOTO  
1er REGIDOR SUPLENTE  
MARISELA CANTU GARZA  
20 REGIDOR PROPIETARIO  
RODOLFO CANTU GARZA  
20 REGIDOR SUPLENTE  
HUMBERTO PEREZ CARRIZALES  
3er REGIDOR PROPIETARIO  
MARIA GUADALUPE LARRAGA ALONSO  
3er REGIDOR SUPLENTE  
MARIA DE JESUS GARZA GARZA  
40 REGIDOR PROPIETARIO  
RENE ALEJANDRO MONTEMAYOR GARZA  
40 REGIDOR SUPLENTE  
REYES CELESTINO MARTINEZ  
1er SINDICO PROPIETARIO  
VICTOR HERMAN PAEZ GUAJARDO  
1er SINDICO SUPLENTE  
JOSE LOPEZ PEREZ

**PT**  
PRESIDENTE MUNICIPAL  
JESUS ANGEL CUELLAR BARRIENTOS  
1er REGIDOR PROPIETARIO  
OSBELIA GUAJARDO VENEGAS  
1er REGIDOR SUPLENTE  
VICTOR HERMAN PAEZ GUAJARDO  
20 REGIDOR PROPIETARIO  
MARIA EUGENIA WEYMAN MENDEZ  
20 REGIDOR SUPLENTE  
PABLO MENDOZA VALERIO  
3er REGIDOR PROPIETARIO  
TOMAS MARTINEZ RODRIGUEZ  
3er REGIDOR SUPLENTE  
OVIDIO MARTINEZ PAEZ  
40 REGIDOR PROPIETARIO  
JE. PIEDAD HUERTA HUERTA  
40 REGIDOR SUPLENTE  
JESUS ANGEL GARZA GONZALEZ

PLANILLA ELECTA

**GALEANA**

1er SINDICO PROPIETARIO  
BERNARDO MOLLEDA MENDOZA  
1er SINDICO SUPLENTE  
JUAN FRANCISCO CORONADO BERNAL

**PAN**  
PRESIDENTE MUNICIPAL  
CRESCENCIO REYES TORRES  
1er REGIDOR PROPIETARIO  
ARTURO GARCIA MOLINA  
1er REGIDOR SUPLENTE  
MA. DEL CONSUELO CARDONA PEÑA  
20 REGIDOR PROPIETARIO  
EBERARDO RODRIGUEZ TIENDA  
20 REGIDOR SUPLENTE  
GREGORIO SALAZAR MARTINEZ  
3er REGIDOR PROPIETARIO  
PEDRO CALVILLO LOPEZ  
3er REGIDOR SUPLENTE  
ANDRES SOLIS BANDA  
40 REGIDOR PROPIETARIO  
FIDEL CAPOTE CASTREJON  
40 REGIDOR SUPLENTE  
AMPARO ALVARADO RECIO  
50 REGIDOR PROPIETARIO  
FLOR ALEJANDRA SALAZAR MORALES  
50 REGIDOR SUPLENTE  
MARIA GUADALUPE PEDRAZA RIZO  
60 REGIDOR PROPIETARIO  
ANA MARIA JIMENEZ RAMIREZ  
60 REGIDOR SUPLENTE  
JOSE MANUEL PAREDES OBREGON  
1er SINDICO PROPIETARIO  
FRANCISCO HINOJOSA SALDAÑA  
1er SINDICO SUPLENTE  
MARIA DEL ROSARIO MARTINEZ RODRIGUEZ  
20 SINDICO PROPIETARIO  
SAN JUAN MARTINEZ MARTINEZ  
20 SINDICO SUPLENTE  
MA. LOURDES MORENO ABUNDIS

**COALICION "COMPROMISO POR NUEVO LEÓN"**  
PRESIDENTE MUNICIPAL  
JUAN ANTONIO MENDEZ BAZALDUA  
1er REGIDOR PROPIETARIO  
YOLANDA BALDERAS VALDEZ  
1er REGIDOR SUPLENTE  
FRANCISCA LARA MONCADA  
20 REGIDOR PROPIETARIO  
MA. SUSANA PECINA TORRES  
20 REGIDOR SUPLENTE  
DORA ELIA BAZALDUA SOLIS  
3er REGIDOR PROPIETARIO  
JAIME ALMARAZ ALVARADO  
3er REGIDOR SUPLENTE  
ABIGAIL GUZMAN BARAJAS  
40 REGIDOR PROPIETARIO  
LUIS FERNANDO AVENDAÑO HUERTA  
40 REGIDOR SUPLENTE  
LUIS FERNANDO CAMACHO MORENO  
50 REGIDOR PROPIETARIO  
MARIA DEL ROBLE BAZALDUA LOPEZ  
50 REGIDOR SUPLENTE  
SILVIA ALEJANDRO GAONA  
60 REGIDOR PROPIETARIO  
LOIDA DADID PEDROZA VAZQUEZ  
60 REGIDOR SUPLENTE  
ELIUD PEDROZA VAZQUEZ  
1er SINDICO PROPIETARIO  
CUAUHTEMOC ITURBE OKROZZO  
1er SINDICO SUPLENTE  
JUAN CARLOS MARRRO MORENO  
20 SINDICO PROPIETARIO  
OSCAR ALVARADO RECIO  
20 SINDICO SUPLENTE  
HINDO SAMUEL CONTRERAS SOLIS

**PRD**  
PRESIDENTE MUNICIPAL  
RAUL BARELA TOVAR  
1er REGIDOR PROPIETARIO  
FRANCISCO SOLIS ALMANZA  
1er REGIDOR SUPLENTE  
EBERARDO ALEJANDRO CHARLES  
20 REGIDOR PROPIETARIO  
ELVIS EDER TIENDA OVIEDO  
20 REGIDOR SUPLENTE  
EDGAR EDUARDO GUAJARDO ARREOLA  
3er REGIDOR PROPIETARIO  
CELIA ACOSTA MEJIA  
3er REGIDOR SUPLENTE  
PATRICIA OBREGON DEL ANGEL  
40 REGIDOR PROPIETARIO  
LUIS FRANCISCO BALDERAS GAONA  
40 REGIDOR SUPLENTE  
JOSE LEONILDO ALEJANDRO SALAS  
50 REGIDOR PROPIETARIO  
MARIA GUADALUPE GUZMAN ALEJANDRO  
50 REGIDOR SUPLENTE  
NOEMI ACOSTA MEJIA  
60 REGIDOR PROPIETARIO  
YESICA LIZBETH ALEJANDRO REYES  
60 REGIDOR SUPLENTE  
TEODORA SALAS UBALLE

PLANILLA ELECTA

1er SINDICO PROPIETARIO  
FRANCISCA CLEMENTINA BRAVO ORTIZ  
1er SINDICO SUPLENTE  
BLANCA ESTHER MEDELLIN MARTINEZ  
20 SINDICO PROPIETARIO  
JOSE GUADALUPE SOLIS VILLEGAS  
20 SINDICO SUPLENTE  
ADRIANA SANDOVAL GUAJARDO

**PT**  
PRESIDENTE MUNICIPAL  
MA. DOLORES FLORES HERNANDEZ  
1er REGIDOR PROPIETARIO  
ANGELICA MARIA MIRELES MENDOZA  
1er REGIDOR SUPLENTE  
MARIA ESTHER CABRIALES CAZARES  
20 REGIDOR PROPIETARIO  
ELSA LETICIA AGUIRRE PONCE  
20 REGIDOR SUPLENTE  
GUADALUPE ROJAS SANTANA  
3er REGIDOR PROPIETARIO  
MODESTO TIENDA BALDERAS  
3er REGIDOR SUPLENTE  
MARBEL HERNANDEZ REYES  
40 REGIDOR PROPIETARIO  
ALICIA ALMANSA SANTANA  
40 REGIDOR SUPLENTE  
JAVIER MARTIN GUZMAN ALEJANDRO  
50 REGIDOR PROPIETARIO  
DEVANIRA LUNA RAMOS  
50 REGIDOR SUPLENTE  
PRISCILIA BALDERAS RIVERA  
60 REGIDOR PROPIETARIO  
BLANCA ROSIO SOTO DE LA CRUZ  
60 REGIDOR SUPLENTE  
GUADALUPE FIDENCIO BUSTOS ESPINOSA  
1er SINDICO PROPIETARIO  
RAUL LEONEL USCANO RUIZ  
1er SINDICO SUPLENTE  
HOMERO PEÑA FLORES  
20 SINDICO PROPIETARIO  
PATRICIO ALVAREZ HERNANDEZ  
20 SINDICO SUPLENTE  
JUAN ALBERTO OVIEDO CASTILLO

**MC**  
PRESIDENTE MUNICIPAL  
GUILLERMO DE LA ROSA GUAJARDO  
1er REGIDOR PROPIETARIO  
FELIPE VILLA RUIZ  
1er REGIDOR SUPLENTE  
FRANCL AVHAIL DE LA ROSA CORONADO  
20 REGIDOR PROPIETARIO  
REBECA CABRIALES ALEJANDRO  
20 REGIDOR SUPLENTE  
KAREN ELIZABETH BERMUDEZ CABRIALES  
3er REGIDOR PROPIETARIO  
VICTOR JAVIER CASAS MEDINA  
3er REGIDOR SUPLENTE  
BALDOMERO ALEJANDRO SANCHEZ  
40 REGIDOR PROPIETARIO  
MARIA DE JESUS RODRIGUEZ RAMOS  
40 REGIDOR SUPLENTE  
RUBI SARAI SOLIS ALEJANDRO  
50 REGIDOR PROPIETARIO  
ROGELIO LOPEZ VALLEJO  
50 REGIDOR SUPLENTE  
RENE ALEJANDRO CRUZ JAIME  
60 REGIDOR PROPIETARIO  
EVELINA HERNANDEZ LLANAS  
60 REGIDOR SUPLENTE  
FEDERICO RIVERA VAZQUEZ  
1er SINDICO PROPIETARIO  
DOLORES HUERTA RAMIREZ  
1er SINDICO SUPLENTE  
MARTINA BAZALDUA SOLIS  
20 SINDICO PROPIETARIO  
MA. LUISA RAMOS PEREZ  
20 SINDICO SUPLENTE  
SANDRA ALVAREZ CARRANZA

**NA**  
PRESIDENTE MUNICIPAL  
ROGELIO ALVARADO GONZALEZ  
1er REGIDOR PROPIETARIO  
FRANCISCO JAVIER MORALES LOPEZ  
1er REGIDOR SUPLENTE  
ERICK GUTIERREZ SALAZAR  
20 REGIDOR PROPIETARIO  
OLGA LETICIA OVIEDO RAMIREZ  
20 REGIDOR SUPLENTE  
ILYDUVINA CHARLES VALERO  
3er REGIDOR PROPIETARIO  
DELFINA LILIANA PECINA GARAY  
3er REGIDOR SUPLENTE  
LILIANA YURIDIA MENDOZA VAZQUEZ  
40 REGIDOR PROPIETARIO  
EFREN EUGENIO GUTIERREZ REYES  
40 REGIDOR SUPLENTE  
JOSE ABIZAID LUNA ABUNDIZ  
50 REGIDOR PROPIETARIO  
MARIA ALICIA LOPEZ LUNA  
50 REGIDOR SUPLENTE  
OLGA BAZALDUA SANCHEZ  
60 REGIDOR PROPIETARIO  
ESMERALDA MARTINEZ BALDERAS  
60 REGIDOR SUPLENTE  
INDIRA PAOLA ESCALON MEJORADO

1er SINDICO PROPIETARIO  
ROBERTO GAYTAN ROJAS  
1er SINDICO SUPLENTE  
ISAIAS RODRIGUEZ ALEJANDRO  
20 SINDICO PROPIETARIO  
JOSE ARTURO HERNANDEZ VASQUEZ  
20 SINDICO SUPLENTE  
JESUS BERNAL BERNAL

**GARCÍA**

**PAN**  
PRESIDENTE MUNICIPAL  
OFELIA MARGARITA BOTELLO MORALES  
1er REGIDOR PROPIETARIO  
CESAR OTILIO MERLO PAEZ  
1er REGIDOR SUPLENTE  
PEDRO SEPULVEDA FERNANDEZ  
20 REGIDOR PROPIETARIO  
JUANA ALICIA BAÑUELOS RODRIGUEZ  
20 REGIDOR SUPLENTE  
ANGELA PEREZ GOMEZ  
3er REGIDOR PROPIETARIO  
MARIA DE JESUS VARGAS SOLIS  
3er REGIDOR SUPLENTE  
MYRNA GUADALUPE GAYTAN MARTINEZ  
40 REGIDOR PROPIETARIO  
JUAN DE DIOS CASTILLO MONSIBAIS  
40 REGIDOR SUPLENTE  
ANGEL GABRIEL CHAVEZ MALACARA  
50 REGIDOR PROPIETARIO  
OSCAR RIOS HERRERA  
50 REGIDOR SUPLENTE  
EFRAIN AGUILERA HERRERA  
60 REGIDOR PROPIETARIO  
JUAN ROQUE LUNA  
60 REGIDOR SUPLENTE  
ALEJANDRO FLORES CEDILLO  
70 REGIDOR PROPIETARIO  
MARIA DOLORES MENDOZA HERNANDEZ  
70 REGIDOR SUPLENTE  
BLANCA LILIANA MEDELLIN RAMIREZ  
80 REGIDOR PROPIETARIO  
BEATRIZ TORRES IBARRA  
80 REGIDOR SUPLENTE  
ELDA LETICIA FLORES ESTRADA  
1er SINDICO PROPIETARIO  
JORGE AUGUSTO ISLAS CELIS  
1er SINDICO SUPLENTE  
JOSE MANUEL ISLAS CELIS  
20 SINDICO PROPIETARIO  
PEDRO SANDOVAL SANTILLAN  
20 SINDICO SUPLENTE  
DANIEL REYNOSA SEPULVEDA

**COALICION "COMPROMISO POR NUEVO LEÓN"**  
PRESIDENTE MUNICIPAL  
JESUS HERNANDEZ MARTINEZ  
1er REGIDOR PROPIETARIO  
RICARDO DANIEL PEREZ CASTAÑEDA  
1er REGIDOR SUPLENTE  
JUAN MIGUEL GUTIERREZ RIOS  
20 REGIDOR PROPIETARIO  
VICTOR MANUEL VALDEZ MARROQUIN  
20 REGIDOR SUPLENTE  
MARIA ISABEL SIFUENTES BARRIENTOS  
3er REGIDOR PROPIETARIO  
YULIANA LIZBETH VAZQUEZ MEDRANO  
3er REGIDOR SUPLENTE  
LORENA DEL ROSARIO LARA RIVERA  
40 REGIDOR PROPIETARIO  
RAFAEL LUNA VAZQUEZ  
40 REGIDOR SUPLENTE  
JUAN FERNANDO RAMIREZ GOMEZ  
50 REGIDOR PROPIETARIO  
JUAN MANUEL CARBAJAL BARRIENTOS  
50 REGIDOR SUPLENTE  
AURORA AMARO RODRIGUEZ  
60 REGIDOR PROPIETARIO  
GRACIELA ALCANTAR CALZADA  
60 REGIDOR SUPLENTE  
JAVIER MONTOYA BARAJAS  
70 REGIDOR PROPIETARIO  
MARTHA LAURA HERNANDEZ HERNANDEZ  
70 REGIDOR SUPLENTE  
MARICELA RODRIGUEZ CORONADO  
80 REGIDOR PROPIETARIO  
YADIRA YAZMIN SANCHEZ FERNANDEZ  
80 REGIDOR SUPLENTE  
LILIA TAMEZ CHAVARRIA  
1er SINDICO PROPIETARIO  
ALVARO VAZQUEZ LIMON  
1er SINDICO SUPLENTE  
JUAN ALBERTO OVIEDO LIMON  
20 SINDICO PROPIETARIO  
ADALINA TERESA DAVALOS MARTINEZ  
20 SINDICO SUPLENTE  
IRMA DOLORES HERRERA GARCIA

**PRD**  
PRESIDENTE MUNICIPAL  
ENRIQUE GARZA FERNANDEZ  
1er REGIDOR PROPIETARIO  
SEVERO MANUEL NAVIA RAMIREZ  
1er REGIDOR SUPLENTE  
JOSE JUAN ESPARZA MATA

PLANILLA ELECTA

Candidatos a Ayuntamientos:  
García - San Pedro Garza García - Gral. Bravo

20 REGIDOR PROPIETARIO  
NORMA IRENE LOPEZ CISNEROS  
20 REGIDOR SUPLENTE  
MARIA SANTOS GARCIA REYES  
3er REGIDOR PROPIETARIO  
EMMA DE LEON GONZALEZ  
3er REGIDOR SUPLENTE  
RICARDO GUSMAN SOLIZ  
40 REGIDOR PROPIETARIO  
MARIA ANTONIA RIVAS REYNA  
40 REGIDOR SUPLENTE  
SILVERIO TORRES LUNA  
50 REGIDOR PROPIETARIO  
MARIA BLANCA TOVAR CRUZ  
50 REGIDOR SUPLENTE  
ALMA DELIA REZA RAMIREZ  
60 REGIDOR PROPIETARIO  
MARINA NERIO PARRA  
60 REGIDOR SUPLENTE  
SOLEDAO SANDOVAL JAVALERA  
70 REGIDOR PROPIETARIO  
JUANA MARIA IGLESIAS MARTINEZ  
70 REGIDOR SUPLENTE  
SAN ILIANA VAZQUEZ SALAS  
80 REGIDOR PROPIETARIO  
FERMIN HERNANDEZ ALVARADO  
80 REGIDOR SUPLENTE  
CARMEN EDITH CASTAÑEDA ROMAN  
1er SINDICO PROPIETARIO  
AUSENCIO NAVA RAMIREZ  
1er SINDICO SUPLENTE  
MACEDONIO NAVA CERDA  
20 SINDICO PROPIETARIO  
EUSEBIO LEONDEZ CRUZ  
20 SINDICO SUPLENTE  
SILVERIO ZAMARRON ESQUIVEL

**PT**  
PRESIDENTE MUNICIPAL  
DEVANIRA AURELIA VILLASANA DE LEON  
1er REGIDOR PROPIETARIO  
MARTIN PEREZ RAMIREZ  
1er REGIDOR SUPLENTE  
JUAN JOSE BELMARES BELMARES  
20 REGIDOR PROPIETARIO  
JOSE GUADALUPE OLIVERA ALBARRAN  
20 REGIDOR SUPLENTE  
CLAUDIA MARGARITA CHAVEZ FLORES  
3er REGIDOR PROPIETARIO  
J. CARMEN MONSIVAIS ZEPEDA  
3er REGIDOR SUPLENTE  
JOSE VALENTIN DE LA ROSA JASSO  
40 REGIDOR PROPIETARIO  
BELEN CASTILLO HEREDIA  
40 REGIDOR SUPLENTE  
JAIME ISRAEL MEDINA RODRIGUEZ  
50 REGIDOR PROPIETARIO  
PABLO ALCALA GONZALEZ  
50 REGIDOR SUPLENTE  
MARIA DE LA LUZ ARRIAGA RODRIGUEZ  
60 REGIDOR PROPIETARIO  
BLANCA LETICIA TORRES HERNANDEZ  
60 REGIDOR SUPLENTE  
MARIA DEL CARMEN TORRES FRAGA  
70 REGIDOR PROPIETARIO  
JONATHAN ASAIR GUTIERREZ PEREZ  
70 REGIDOR SUPLENTE  
BEATRIZ PEREZ RAMIREZ  
80 REGIDOR PROPIETARIO  
HERLINDA MARISOL MARTINEZ GARCIA  
80 REGIDOR SUPLENTE  
JUAN RODRIGO COLINGUA FLORES  
1er SINDICO PROPIETARIO  
ARNULFO ARIZPE ESCAMILLA  
1er SINDICO SUPLENTE  
ERICA SOFIA OBREGON TORRES  
20 SINDICO PROPIETARIO  
MIRIAM ELISAMA DURAN FERNANDEZ  
20 SINDICO SUPLENTE  
LAURA MARIANELA VAZQUEZ OCAMPO

**MC**  
PRESIDENTE MUNICIPAL  
BENITO JAVIER MARMOLEJO ORDOÑEZ  
1er REGIDOR PROPIETARIO  
JULIO REYES RAMIREZ  
1er REGIDOR SUPLENTE  
ANGELA MARIA SANTILLAN GONZALEZ  
20 REGIDOR PROPIETARIO  
GUILLERMO MARTINEZ TREVIÑO  
20 REGIDOR SUPLENTE  
MAYRA ESTRADA AVILA  
3er REGIDOR PROPIETARIO  
DAMACIO DE LA FUENTE RODRIGUEZ  
3er REGIDOR SUPLENTE  
JUAN JAVIER ARAMBILLA MEDRANO  
40 REGIDOR PROPIETARIO  
MARIA CRISTINA OYERVIDES CASTILLO  
40 REGIDOR SUPLENTE  
MONICA YANETH GRIMALDO VAZQUEZ  
50 REGIDOR PROPIETARIO  
ANA MARIA PUENTE RODRIGUEZ  
50 REGIDOR SUPLENTE  
JOVITA GAMEZ IRACHETA  
60 REGIDOR PROPIETARIO  
PATRICIA RAMIREZ PEREZ  
60 REGIDOR SUPLENTE  
SANDRA CHAVEZ GARCIA

70 REGIDOR PROPIETARIO  
JULIA GUADALUPE GUTIERREZ HERNANDEZ  
70 REGIDOR SUPLENTE  
PATRICIA MAGDALENA HERNANDEZ RIVERA  
80 REGIDOR PROPIETARIO  
ABIGAIL GUERRA DELGADO  
80 REGIDOR SUPLENTE  
ENEDINA HERNANDEZ CAMACHO  
1er SINDICO PROPIETARIO  
GEMA YURIDIA CORONADO BARBOSA  
1er SINDICO SUPLENTE  
MARCELA ESTRADA RODRIGUEZ  
20 SINDICO PROPIETARIO  
MARIA DE LOS ANGELES ESPINOZA  
MARTINEZ  
20 SINDICO SUPLENTE  
MARIA GUADALUPE HERNANDEZ TOSTADO

**NA**  
PRESIDENTE MUNICIPAL  
JUAN MANUEL LUNA HERNANDEZ  
1er REGIDOR PROPIETARIO  
MARTHA DEYANIRA ZAPATA VILLARREAL  
1er REGIDOR SUPLENTE  
FRANCISCO PEÑA LOERA  
20 REGIDOR PROPIETARIO  
ARMANDO CUEVAS MEDRANO  
20 REGIDOR SUPLENTE  
MARIA ESTHELA OVALLÉ GARCIA  
3er REGIDOR PROPIETARIO  
JOEL ELIUTH EGUIA RODRIGUEZ  
3er REGIDOR SUPLENTE  
NORMA ANGELICA ONOFRE MONTES  
40 REGIDOR PROPIETARIO  
FEDERICO MARTINEZ LUNA  
40 REGIDOR SUPLENTE  
LAURA ARISPE RAMIREZ  
50 REGIDOR PROPIETARIO  
MARCO ANTONIO GARCIA DE LUNA  
50 REGIDOR SUPLENTE  
REYES DE LEON SANDOVAL  
60 REGIDOR PROPIETARIO  
MA SOLEDAD RAMIREZ GARCIA  
60 REGIDOR SUPLENTE  
JORGE LUIS DE LEON DIAZ  
70 REGIDOR PROPIETARIO  
MARIO ALBERTO VILLEGAS SANCHEZ  
70 REGIDOR SUPLENTE  
MARIA ISABEL MARTINEZ CARREON  
80 REGIDOR PROPIETARIO  
SHAYLA NELLY SALDAÑA SANDOVAL  
80 REGIDOR SUPLENTE  
JOCK KEY REYES ALANIS  
1er SINDICO PROPIETARIO  
EDGAR JOSUE RAMIREZ  
1er SINDICO SUPLENTE  
ANA CELIA ARAGON HERNANDEZ  
20 SINDICO PROPIETARIO  
ROSALINDA CABALLERO GARCIA  
20 SINDICO SUPLENTE  
FLOR DE LOTO QUINTERO LUNA

**SAN PEDRO GARZA GARCÍA**

**PAN**  
PRESIDENTE MUNICIPAL  
ROBERTO UGO RUIZ CORTES  
1er REGIDOR PROPIETARIO  
PRISCILLA CHAPA VALDES  
1er REGIDOR SUPLENTE  
SOFIA LORENA LEAL HERRERA  
20 REGIDOR PROPIETARIO  
ADRIAN MARCELO VILLARREAL RODRIGUEZ  
20 REGIDOR SUPLENTE  
MARIA ALEJANDRA HINOJOSA MALDONADO  
3er REGIDOR PROPIETARIO  
MARIA CRISTINA MORENO GUTIERREZ  
3er REGIDOR SUPLENTE  
SEVERIANO LEAL SALINAS  
40 REGIDOR PROPIETARIO  
MARIA MAGDALENA GALVAN GARCIA  
40 REGIDOR SUPLENTE  
RICARDO ALONZO RIOS  
50 REGIDOR PROPIETARIO  
JESUS HORACIO GONZALEZ DELGADILLO  
50 REGIDOR SUPLENTE  
MIGUEL ANGEL AVILA MARTINEZ  
60 REGIDOR PROPIETARIO  
MARIA LOYOLA COINDREAU FARIAS  
60 REGIDOR SUPLENTE  
MA DOLORES TENORIO MURILLO  
70 REGIDOR PROPIETARIO  
JOVITA DIAZ IBARRA  
70 REGIDOR SUPLENTE  
JORGE EMILIO MONTOYA MEDEROS  
80 REGIDOR PROPIETARIO  
RODRIGO MALDONADO DE HOYOS  
80 REGIDOR SUPLENTE  
CONCHITA MARIA GUADALUPE GONZALEZ  
VILLARREAL  
1er SINDICO PROPIETARIO  
GUILLERMO MONTEMAYOR CANTU  
1er SINDICO SUPLENTE  
DOMINGO ENRIQUE VALDES VIESCA  
20 SINDICO PROPIETARIO  
JUAN JUAN CASTRO LOBO

20 SINDICO SUPLENTE  
LUIS JOAQUIN CHAVEZ VILA

**COALICION "COMPROMISO POR NUEVO LEÓN"**

PRESIDENTE MUNICIPAL  
OTHON RUIZ MONTEMAYOR  
1er REGIDOR PROPIETARIO  
ALBERTO SANTOS BOESCH  
1er REGIDOR SUPLENTE  
GABRIEL MARCELO ELIZONDO GARZA  
20 REGIDOR PROPIETARIO  
CESAR GUTIERREZ DAVILA  
20 REGIDOR SUPLENTE  
FEDERICO EUGENIO CRUZ SALAZAR  
3er REGIDOR PROPIETARIO  
REYNALDO JAVIER FARIAS MONTEMAYOR  
3er REGIDOR SUPLENTE  
JORGE ANDRES CERVANTES AGUIRRE  
40 REGIDOR PROPIETARIO  
RICARDO JAVIER GARZA VILLARREAL  
40 REGIDOR SUPLENTE  
FRANCISCO LORENZO GARCIA MUÑOZ  
50 REGIDOR PROPIETARIO  
BLANCA GABRIELA GUTIERREZ RAMIREZ  
50 REGIDOR SUPLENTE  
GABRIELA ASSAD BOESCH  
60 REGIDOR PROPIETARIO  
CARMEN EUGENIA GARZA T. JUNCO  
60 REGIDOR SUPLENTE  
CLAUDIA SADA LUTTEROTH  
70 REGIDOR PROPIETARIO  
MARCELA ODRIOTZOLA GUAJARDO  
70 REGIDOR SUPLENTE  
PROCOLA MORALES ARIZPE  
80 REGIDOR PROPIETARIO  
CRISTINA MESTA CANTU  
80 REGIDOR SUPLENTE  
PILAR FORTES FONT VALDES  
1er SINDICO PROPIETARIO  
ALFREDO LIVAS CANTU  
1er SINDICO SUPLENTE  
ROBERTO LOZANO GARZA  
20 SINDICO PROPIETARIO  
SANILIANA DEYANIRA FLORES RODRIGUEZ  
20 SINDICO SUPLENTE  
MARCELA RODRIGUEZ MORALES

**PRD**

PRESIDENTE MUNICIPAL  
FELIPE DE JESUS ARRONA HERNANDEZ  
1er REGIDOR PROPIETARIO  
FRANCISCO JAVIER FLORES MALDONADO  
1er REGIDOR SUPLENTE  
DANIEL ALEJANDRO NADER DE LEON  
20 REGIDOR PROPIETARIO  
BRENDA TAFICH LANKENAU  
20 REGIDOR SUPLENTE  
EVELYN MARIA MORALES TAMEZ  
3er REGIDOR PROPIETARIO  
RODRIGO SANTOS BENAVIDES  
3er REGIDOR SUPLENTE  
CARLOS MIGUEL GARCIA GONZALEZ  
40 REGIDOR PROPIETARIO  
ROSA ESTHELA VILLARREAL  
40 REGIDOR SUPLENTE  
SOFIA ARRONA TREVIÑO  
50 REGIDOR PROPIETARIO  
MARIA DE JESUS PUENTE DE LA CRUZ  
50 REGIDOR SUPLENTE  
FRANCISCO JAVIER JUAREZ FLORES  
60 REGIDOR PROPIETARIO  
NORA GUADALUPE MARTINEZ MARTINEZ  
60 REGIDOR SUPLENTE  
ALFREDO RODRIGUEZ DE ANDA  
70 REGIDOR PROPIETARIO  
MONICA AURORA ROSALES SANCHEZ  
70 REGIDOR SUPLENTE  
ANA CATALINA TREVIÑO GARZA  
80 REGIDOR PROPIETARIO  
SERGIO MARTINEZ CRUZ  
80 REGIDOR SUPLENTE  
DIANA LAURA TASSIA ROSALES  
1er SINDICO PROPIETARIO  
MARCELA ARRONA TREVIÑO  
1er SINDICO SUPLENTE  
JOSE EMANUEL PEÑA DAVILA  
20 SINDICO PROPIETARIO  
SANDRA TAFICH LANKENAU  
20 SINDICO SUPLENTE  
JOSE CRUZ OJEDA GONZALEZ

**PT**

PRESIDENTE MUNICIPAL  
RAUL HERRERA RAMIREZ  
1er REGIDOR PROPIETARIO  
MARIA ANGELICA NORIEGA GARCIA  
1er REGIDOR SUPLENTE  
RAYMUNDO GONZALEZ ALVAREZ  
20 REGIDOR PROPIETARIO  
IRMA LAURA CARDENAS IDUÑATE  
20 REGIDOR SUPLENTE  
IRMA CASTILLO DOUGLAS  
3er REGIDOR PROPIETARIO  
REYNOL RANGEL GUTIERREZ  
3er REGIDOR SUPLENTE  
IVONNE SELENE SERNA MARTINEZ

40 REGIDOR PROPIETARIO  
MARIA DE LOS ANGELES GUTIERREZ PEÑA  
40 REGIDOR SUPLENTE  
ROCELIO RANGEL PADILLA  
50 REGIDOR PROPIETARIO  
RICARDO RANGEL GUTIERREZ  
50 REGIDOR SUPLENTE  
MARIA DOLORES FLORES TORRES  
60 REGIDOR PROPIETARIO  
MARIA FERNANDA GÓMEZ SOLIS  
60 REGIDOR SUPLENTE  
ALICIA GUADALUPE GONZALEZ RODRIGUEZ  
70 REGIDOR PROPIETARIO  
JONATHAN REYNA RAMIREZ  
70 REGIDOR SUPLENTE  
MARGARITA HERNANDEZ MUÑOZ  
80 REGIDOR PROPIETARIO  
HUMBERTO GUADALUPE SERRATO  
GONZALEZ  
80 REGIDOR SUPLENTE  
IRMA IDUÑATE PEREZ  
1er SINDICO PROPIETARIO  
RICARDO GARCONA HINOJOSA  
1er SINDICO SUPLENTE  
JUANA MARIA CARDENAS SANCHEZ  
20 SINDICO PROPIETARIO  
OTTO ALEXANDER TRISTAN SALAZAR  
20 SINDICO SUPLENTE  
ARCELIA AGUIRRE CARDENAS

**MC**

PRESIDENTE MUNICIPAL  
RICARDO GONZALEZ SADA  
1er REGIDOR PROPIETARIO  
MARIA ASUNCION ELENA Y MARIA  
CONCEPCION LANDA GARCIA TELLEZ  
1er REGIDOR SUPLENTE  
MYRTHÉA DE LA PEÑA ADAMÉ  
20 REGIDOR PROPIETARIO  
ELIANA OLIVO LOPEZ  
20 REGIDOR SUPLENTE  
ELBA NELLY VERASTEGUI RODRIGUEZ  
3er REGIDOR PROPIETARIO  
RICARDO FALTSCH GARZA  
3er REGIDOR SUPLENTE  
DIANA MARIA GARZA SAUCEDA  
40 REGIDOR PROPIETARIO  
JORGE ALBERTO PAREDES GUERRA  
40 REGIDOR SUPLENTE  
JORGE GONZALO OLIVO LOPEZ  
50 REGIDOR PROPIETARIO  
DENISSE TOUSSAINT NASTA  
50 REGIDOR SUPLENTE  
MARGARITA MARIA SAENZ CAWAZOS  
60 REGIDOR PROPIETARIO  
LUZ DEL CARMEN SALAZAR CERVANTES  
60 REGIDOR SUPLENTE  
LAURA ALEJANDRA TREVIÑO ZERTUCHE  
70 REGIDOR PROPIETARIO  
BERNARDO ALEJANDRO LLAGUNO ELIZONDO  
70 REGIDOR SUPLENTE  
HUMBERTO ESPINOSA CARRILLO  
80 REGIDOR PROPIETARIO  
MARIA DE LOS ANGELES MARTINEZ PEREZ  
80 REGIDOR SUPLENTE  
LAURA ESTHELA GARCIA CHAPA  
1er SINDICO PROPIETARIO  
JORGE GUAJARDO TOUCHÉ  
1er SINDICO SUPLENTE  
MIGUEL ANGEL TREVIÑO PLANCARTE  
20 SINDICO PROPIETARIO  
TOMAS CANTU GONZALEZ  
20 SINDICO SUPLENTE  
RENEE CHRISTIAN LICONA VAZQUEZ

**NA**

PRESIDENTE MUNICIPAL  
JORGE ALFREDO LONGORIA TREVIÑO  
1er REGIDOR PROPIETARIO  
JORGE SALVADOR GONZALEZ GARZA  
1er REGIDOR SUPLENTE  
RAUL LOZANO GARZA  
20 REGIDOR PROPIETARIO  
HUMBERTO LEAL GARCIA  
20 REGIDOR SUPLENTE  
RAYMUNDO MARTINEZ ARGUMEDO  
3er REGIDOR PROPIETARIO  
MARCELA ADELAIDA MORALES MARTINEZ  
3er REGIDOR SUPLENTE  
JESUS BALLESTEROS ALMAGUER  
40 REGIDOR PROPIETARIO  
ENRIQUE DIECK HANDAL  
40 REGIDOR SUPLENTE  
MARIO GILBERTO DE LA ROCHA PORRAS  
50 REGIDOR PROPIETARIO  
MARISA CLAUDIA TENDRIO ORTIZ  
50 REGIDOR SUPLENTE  
JOSE LUIS CANO VILLARREAL  
60 REGIDOR PROPIETARIO  
ALFONSO PEDRO RODRIGUEZ SALCADO  
60 REGIDOR SUPLENTE  
JORGE EUGENIO FERNANDEZ PALACIOS  
70 REGIDOR PROPIETARIO  
GUADALUPE ROBLES MAYET  
70 REGIDOR SUPLENTE  
OSCAR ARREOLA GUERRERO  
80 REGIDOR PROPIETARIO  
NORA LUZ PEÑA ORTEGA

80 REGIDOR SUPLENTE  
EDGAR MONTEMAYOR GONZALEZ  
1er SINDICO PROPIETARIO  
HECTOR MARIO PEREZ GONGORA  
1er SINDICO SUPLENTE  
LUIS CESAR ORTEGA CORONA  
20 SINDICO PROPIETARIO  
JAVIER MIGUEL AMIONE KURI  
20 SINDICO SUPLENTE  
ALAN FRANCISCO FLORES GARCIA

**GRAL. BRAVO**

**PAN**  
PRESIDENTE MUNICIPAL  
EDGAR CANTU FERNANDEZ  
1er REGIDOR PROPIETARIO  
ELIAS SANCHEZ ESCOBAR  
1er REGIDOR SUPLENTE  
CAROLINA BALDERAS GAMEZ  
20 REGIDOR PROPIETARIO  
MARIA ALMA SALINAS GUZMÁN  
20 REGIDOR SUPLENTE  
RODOLFO CAWAZOS MARES  
3er REGIDOR PROPIETARIO  
KARLA KARINA GONZALEZ LOPEZ  
3er REGIDOR SUPLENTE  
GUILLERMINA CANTU GARZA  
40 REGIDOR PROPIETARIO  
MARIA DEL CARMEN CRUZ ONTIVEROS  
40 REGIDOR SUPLENTE  
YAZMIN SOLIS RODRIGUEZ  
40 REGIDOR PROPIETARIO  
ISIDRO MEDINA GUERRA  
1er SINDICO SUPLENTE  
MARIO BURGOS SOLIS

**COALICION "COMPROMISO POR NUEVO LEÓN"**

PRESIDENTE MUNICIPAL  
MARIA GUADALUPE GUAJARDO PEREZ  
1er REGIDOR PROPIETARIO  
ESMERALDA ARIZPE GUAJARDO  
1er REGIDOR SUPLENTE  
ROCIO JURADO TAMEZ  
20 REGIDOR PROPIETARIO  
CARMEN LIDIA GARZA ANAYA  
20 REGIDOR SUPLENTE  
ALFREDO GONZALEZ ADAME  
3er REGIDOR PROPIETARIO  
ROMAN LEHI DE LA CRUZ ALANIS  
50 REGIDOR SUPLENTE  
AURELIA CRUZ JUAREZ  
40 REGIDOR PROPIETARIO  
LUIS GARZA BAKER  
40 REGIDOR SUPLENTE  
CECILIA VILLARREAL LOPEZ  
1er SINDICO PROPIETARIO  
DANIEL GONZALEZ CANTU  
1er SINDICO SUPLENTE  
ADRIAN SALINAS RODRIGUEZ

**PT**

PRESIDENTE MUNICIPAL  
MARTHA ELENA CALDERON CANTU  
1er REGIDOR PROPIETARIO  
YOLANDA CANTU GARZA  
1er REGIDOR SUPLENTE  
EZEQUIEL MORALES GONZALEZ  
20 REGIDOR PROPIETARIO  
AURELIO SALINAS MARTINEZ  
20 REGIDOR SUPLENTE  
NITZIA CANTU CALDERON  
3er REGIDOR PROPIETARIO  
ANGELICA SAENZ IBARRA  
3er REGIDOR SUPLENTE  
LISANDRO RODRIGUEZ CANTU  
40 REGIDOR PROPIETARIO  
PEDRO RAMIREZ VILLARREAL  
40 REGIDOR SUPLENTE  
MARBEL HERNANDEZ MARTINEZ  
1er SINDICO PROPIETARIO  
PABLO CASTRO BAÑOS  
1er SINDICO SUPLENTE  
ARIANA PAOLA BAZAN RODRIGUEZ

**NA**

PRESIDENTE MUNICIPAL  
LAURA ELIZABETH NUÑEZ SALINAS  
1er REGIDOR PROPIETARIO  
YANETH GARZA RODRIGUEZ  
1er REGIDOR SUPLENTE  
MARIA GUADALUPE MENCHACA VILLEGAS  
20 REGIDOR PROPIETARIO  
ARNOLDO GARCIA GUERRERO  
20 REGIDOR SUPLENTE  
NESTOR GERARDO ALMAGUER MENCHACA  
3er REGIDOR PROPIETARIO  
ANTONIA SALINAS CANTU  
3er REGIDOR SUPLENTE  
PAULA MARROQUIN MENDOZA  
40 REGIDOR PROPIETARIO  
MARIO ALBERTO DOMINGUEZ GONZALEZ  
40 REGIDOR SUPLENTE  
EDUARDO GRACIA GONZALEZ  
1er SINDICO PROPIETARIO  
MARIO HUMBERTO GARCIA IRUEGAS

PLANILLA ELECTA

PLANILLA ELECTA



Candidatos a Ayuntamientos:

Gral. Bravo - Gral. Escobedo - Gral. Terán - Gral. Treviño - Gral. Zaragoza

1er SINDICO SUPLENTE  
LEANDRO ALEJANDRO CHAPA QUINTANILLA

**GRAL. ESCOBEDO**

**PAN**  
PRESIDENTE MUNICIPAL  
ANGÉLICA QUIROZ ORTEGA  
1er REGIDOR PROPIETARIO  
PIO MORALES TENORIO  
1er REGIDOR SUPLENTE  
MA DOLORES RODRIGUEZ CARRILLO  
2o REGIDOR PROPIETARIO  
ISIDORO GARCIA LUNA  
2o REGIDOR SUPLENTE  
RAMIRO MARTINEZ LOZANO  
3er REGIDOR PROPIETARIO  
JAIME HERNANDEZ GONZALEZ  
3er REGIDOR SUPLENTE  
MARIA CRISTINA JIMENEZ GALARZA  
4o REGIDOR PROPIETARIO  
ARMANDO LILLO RENTERIA  
4o REGIDOR SUPLENTE  
WENDY MARICELA CORDERO GONZALEZ  
5o REGIDOR PROPIETARIO  
NORMA RITA TREVIÑO OLIVIO  
5o REGIDOR SUPLENTE  
NIDIA LEAL CANTU  
6o REGIDOR PROPIETARIO  
JOSE LUIS DEL MERCADO LOPEZ  
6o REGIDOR SUPLENTE  
ARACELY ELIZABETH HERNANDEZ SAUCEDO  
7o REGIDOR PROPIETARIO  
LETICIA CASTRO ALEJANDRO  
7o REGIDOR SUPLENTE  
CARMEN PATRICIA DE LEON AGUILAR  
8o REGIDOR PROPIETARIO  
PERLA MILAGROS LOPEZ ORTIZ  
8o REGIDOR SUPLENTE  
JOSE LUIS ALVARADO MOLINA  
9o REGIDOR PROPIETARIO  
RUBEN DARIO DIAZ MENDOZA  
9o REGIDOR SUPLENTE  
ANSELMO GERARDO PELOU LUCIO  
10o REGIDOR PROPIETARIO  
SANDRA GUTIERREZ MARTINEZ  
10o REGIDOR SUPLENTE  
CLAUDIA MARCELA HERNANDEZ VAZQUEZ  
1er SINDICO PROPIETARIO  
ALEXANDER RODRIGUEZ MONTOYA  
1er SINDICO SUPLENTE  
ISIDORO VANEGAS CERDA  
2o SINDICO PROPIETARIO  
MANUEL GERARDO SOSA MENDOZA  
2o SINDICO SUPLENTE  
JOSE LOERA MIRELES

**COALICION "COMPROMISO POR NUEVO LEÓN"**

PRESIDENTE MUNICIPAL  
CESAR GERARDO CAVAZOS CABALLERO  
1er REGIDOR PROPIETARIO  
ISIDORO BARRON LORA  
1er REGIDOR SUPLENTE  
VICENTE LOPEZ BARRAZA  
2o REGIDOR PROPIETARIO  
CONRADO OROZCO HERNANDEZ  
2o REGIDOR SUPLENTE  
FILOMENO SORIA BAUTISTA  
3er REGIDOR PROPIETARIO  
JOSE LUIS SANCHEZ CEPEDA  
3er REGIDOR SUPLENTE  
MARTINIANO RUEDA MONTELONGO  
4o REGIDOR PROPIETARIO  
PATRICIA MUÑOZ GOMEZ  
4o REGIDOR SUPLENTE  
BRENDA ELIZABETH ORQUIZ GAONA  
5o REGIDOR PROPIETARIO  
FIDENCIO AZAEL ANGUIANO SOTO  
5o REGIDOR SUPLENTE  
MARCO ANTONIO CABALLERO MENDOZA  
6o REGIDOR PROPIETARIO  
EDNA ROCIO LOPEZ MATA  
6o REGIDOR SUPLENTE  
PATRICIA GUADALUPE REYNOSO MEDINA  
7o REGIDOR PROPIETARIO  
SILVIA MARICELA SANCHEZ SALAZAR  
7o REGIDOR SUPLENTE  
IRMA ALEJANDRA VENTURA BERLANGA  
8o REGIDOR PROPIETARIO  
PEDRO LUIS MORIN GARCIA  
8o REGIDOR SUPLENTE  
CESAR GUADALUPE TELLEZ MARTINEZ  
9o REGIDOR PROPIETARIO  
NIENETZEN GONZALEZ ZAVALA  
9o REGIDOR SUPLENTE  
LUCIA ARACELY HERNANDEZ LOPEZ  
10o REGIDOR PROPIETARIO  
ALIDA SALINAS LOPEZ  
10o REGIDOR SUPLENTE  
VEDA ALICIA REYNOSO ALANIS  
1er SINDICO PROPIETARIO  
CESAR ENRIQUE VILLARREAL FERRIÑO  
1er SINDICO SUPLENTE  
SERGIO GONZALO SOSA ARMENDARIZ  
2o SINDICO PROPIETARIO

PLANILLA ELECTA

ELIDA GUADALUPE CARDENAS MARTINEZ  
2o SINDICO SUPLENTE  
LAURA NELLY GALVAN MENDOZA

**PRD**

PRESIDENTE MUNICIPAL  
MARIA DE JESUS CANTU THERINA  
1er REGIDOR PROPIETARIO  
JUAN SALAS LUNA  
1er REGIDOR SUPLENTE  
ARMANDO CHAVEZ LOPEZ  
2o REGIDOR PROPIETARIO  
MARIA LETICIA LOMELI CRUZ  
2o REGIDOR SUPLENTE  
MARTHA PATRICIA GOMEZ SOLIS  
3er REGIDOR PROPIETARIO  
JOSE ALBERTO HERNANDEZ CASTILLO  
3er REGIDOR SUPLENTE  
MA. DE LA LUZ VALDEZ GONZALEZ  
4o REGIDOR PROPIETARIO  
EUSEBIO FLORES PEREZ  
4o REGIDOR SUPLENTE  
EDUARDO CORONADO ZARATE  
5o REGIDOR PROPIETARIO  
MONICA LEINES MARTINEZ  
5o REGIDOR SUPLENTE  
DEVANIRA MARTINEZ MORALES  
6o REGIDOR PROPIETARIO  
MARIA CECILIA RUVALCABA RIVERA  
6o REGIDOR SUPLENTE  
ESPERANZA HERNANDEZ MOYA  
7o REGIDOR PROPIETARIO  
ANTONIA HERNANDEZ CRUZ  
7o REGIDOR SUPLENTE  
NOE COUTIÑO GONZALEZ  
8o REGIDOR PROPIETARIO  
ROSARIO LOPEZ HERNANDEZ  
8o REGIDOR SUPLENTE  
FRANCISCA SALAZAR MARTINEZ  
9o REGIDOR PROPIETARIO  
YAJAIRA SARAI CASTILLO SALAS  
9o REGIDOR SUPLENTE  
JUAN RUIZ GONZALEZ  
10o REGIDOR PROPIETARIO  
PLACIDO HERNANDEZ GARCIA  
10o REGIDOR SUPLENTE  
MARIA DE JESUS GARCIA HERNANDEZ  
1er SINDICO PROPIETARIO  
HECTOR TAYOYA SOLORIO  
1er SINDICO SUPLENTE  
ALEJANDRO GARCIA BENAVENTE  
2o SINDICO PROPIETARIO  
MIGUEL ANGEL MENDOZA MENDOZA  
2o SINDICO SUPLENTE  
PERLA AZUCENA VILLARREAL NUÑEZ

**PT**

PRESIDENTE MUNICIPAL  
FRANCISCO ALFREDO DIAZ ZOROLA  
1er REGIDOR PROPIETARIO  
JOSEFINA MENDOZA SALDAÑA  
1er REGIDOR SUPLENTE  
MARIA DE LOS ANGELES JUAREZ GODINA  
2o REGIDOR PROPIETARIO  
PEDRO BERNAL RODRIGUEZ  
2o REGIDOR SUPLENTE  
NATHAN MARTINEZ CASTRO  
3er REGIDOR PROPIETARIO  
FRANCISCO CAMILLO CASTILLO JUAREZ  
3er REGIDOR SUPLENTE  
GUILLERMO JUANIBARRA RIVAS  
4o REGIDOR PROPIETARIO  
ANA LILIA LOPEZ LOZANO  
4o REGIDOR SUPLENTE  
ROSA MARIA MENDOZA SALDAÑA  
5o REGIDOR PROPIETARIO  
LOURDES ELISA TAMAYO SILVA  
5o REGIDOR SUPLENTE  
GABRIEL MARTINEZ AGUILAR  
6o REGIDOR PROPIETARIO  
MANUEL GALLEGOS TORRES  
6o REGIDOR SUPLENTE  
JESUS MANUEL GALLEGOS MAURICIO  
7o REGIDOR PROPIETARIO  
FRANCISCO DIAZ ZAPATA  
7o REGIDOR SUPLENTE  
FABIAN ROMERO LOPEZ  
8o REGIDOR PROPIETARIO  
JOEL MEDRANO LEDEZMA  
8o REGIDOR SUPLENTE  
LUIS ERNESTO LOPEZ REQUENES  
9o REGIDOR PROPIETARIO  
JOSEFINA GARCIA VAZQUEZ  
9o REGIDOR SUPLENTE  
JULIO NAVA NIÑO  
10o REGIDOR PROPIETARIO  
ESTEBAN CHAVEZ MALDONADO  
10o REGIDOR SUPLENTE  
WENDY HERNANDEZ DIAZ  
1er SINDICO PROPIETARIO  
RACHID CELESTINO HERNANDEZ GAONA  
1er SINDICO SUPLENTE  
JOSE ALEJANDRO ALONSO ALVAREZ  
2o SINDICO PROPIETARIO  
GABRIELA GARCIA MARTINEZ DIAZ  
2o SINDICO SUPLENTE  
MARCO ANTONIO ALVAREZ PEREZ

**NA**

PRESIDENTE MUNICIPAL  
FRANCISCO RUIZ GOMEZ  
1er REGIDOR PROPIETARIO  
IRMA FLORES GONZALEZ  
1er REGIDOR SUPLENTE  
RAUL MUÑOZ BARRIENTOS  
2o REGIDOR PROPIETARIO  
FELIPE DE JESUS MICHEL LEAL  
2o REGIDOR SUPLENTE  
OSCAR HERNANDEZ GARCIA  
3er REGIDOR PROPIETARIO  
SANJUANA BARRIENTOS GARZA  
3er REGIDOR SUPLENTE  
MARIA DE LOS ANGELES MATA DIAZ  
4o REGIDOR PROPIETARIO  
ROSA NELLY LOZANO MENDEZ  
4o REGIDOR SUPLENTE  
MARIA CONCEPCION MENDOZA VILLEGAS  
5o REGIDOR PROPIETARIO  
JAIME ALVARADO CASAS  
5o REGIDOR SUPLENTE  
CARLOS FRANCISCO CHAVIRA HUERTA  
6o REGIDOR PROPIETARIO  
LAURA MUÑOZ REYNA  
6o REGIDOR SUPLENTE  
MARTHA DEVANIRA LARA FLORES  
7o REGIDOR PROPIETARIO  
MARIA CORDOVA TORRES  
7o REGIDOR SUPLENTE  
DIANA LORENA RUIZ GONZALEZ  
8o REGIDOR PROPIETARIO  
MARTHA LILIA MANZANO PRECIADO  
8o REGIDOR SUPLENTE  
JOSE TRINIDAD FLORES MARTINEZ  
9o REGIDOR PROPIETARIO  
JOSE JUVENTINO AGUILAR BELTRAN  
9o REGIDOR SUPLENTE  
JUAN JOSE LOPEZ FLORES  
10o REGIDOR PROPIETARIO  
MARIA CARIDAD MORALES MARTINEZ  
10o REGIDOR SUPLENTE  
ANGELICA FLORES CERDA  
1er SINDICO PROPIETARIO  
CLAUDIA MARGARITA GONZALEZ ALMAZAN  
1er SINDICO SUPLENTE  
NANCY ALEJANDRA JARAMILLO SOSA  
2o SINDICO PROPIETARIO  
JOSE HORACIO ROSALES SEPULVEDA  
2o SINDICO SUPLENTE  
JORGE LUIS DE LA CRUZ DELGADO

**GRAL. TERÁN**

**PAN**

PRESIDENTE MUNICIPAL  
ADALBERTO GARCIA GARCIA  
1er REGIDOR PROPIETARIO  
MARILU FERNANDEZ GARZA  
1er REGIDOR SUPLENTE  
RUBEN GARZA DAVILA  
2o REGIDOR PROPIETARIO  
BIVIANO CERATO CERDA  
2o REGIDOR SUPLENTE  
GRACIELA ORTIZ ABREGO  
3er REGIDOR PROPIETARIO  
FRANCISCO TOBA GARCIA  
3er REGIDOR SUPLENTE  
TEODORO LOZANO RODRIGUEZ  
4o REGIDOR PROPIETARIO  
MIRIAM NEREIDA BRISEÑO CERVANTES  
4o REGIDOR SUPLENTE  
SANTA RITA CANO ALANIS  
5o REGIDOR PROPIETARIO  
GLORIA ELIA BOCANEGRA LOPEZ  
5o REGIDOR SUPLENTE  
CESAR ARTURO URBINA PEREZ  
6o REGIDOR PROPIETARIO  
GILBERTO RODRIGUEZ FLORES  
6o REGIDOR SUPLENTE  
JOSE ANTONIO GARZA GONZALEZ  
1er SINDICO PROPIETARIO  
MARILU SALINAS CANTU  
1er SINDICO SUPLENTE  
OFELIA GUERRERO CANTU  
2o SINDICO PROPIETARIO  
HIPOLITO RAMOS RAMOS  
2o SINDICO SUPLENTE  
JOSE FLORES HERNANDEZ

**COALICION "COMPROMISO POR NUEVO LEÓN"**

PRESIDENTE MUNICIPAL  
ENRIQUE CESAR DELGADO CANTU  
1er REGIDOR PROPIETARIO  
MA. DOLORES CAVAZOS GARCIA  
1er REGIDOR SUPLENTE  
KARINA TRINIDAD DAVILA GUERRERO  
2o REGIDOR PROPIETARIO  
ANTONIO JAVIER ALANIS JUAREZ  
2o REGIDOR SUPLENTE  
JOSE LUIS SIERRA HERNANDEZ  
3er REGIDOR PROPIETARIO  
GABRIELA GARCIA GARZA  
3er REGIDOR SUPLENTE  
ANA LILIA BARRERA DE LA CERDA

PLANILLA ELECTA

4o REGIDOR PROPIETARIO  
FELIPE ALVAREZ SANCHEZ  
4o REGIDOR SUPLENTE  
JOSE LUIS GARCIA RODRIGUEZ  
5o REGIDOR PROPIETARIO  
ANTONIO OCAÑAS REYES  
5o REGIDOR SUPLENTE  
ELEUTERIO CARRIZALES ESQUIVEL  
6o REGIDOR PROPIETARIO  
ENEDILIA GUADALUPE BOCANEGRA ORTIZ  
6o REGIDOR SUPLENTE  
ALMA DELFINA CERVANTES GONZALEZ  
1er SINDICO PROPIETARIO  
NANCY VICTORIA SALAS TAMEZ  
1er SINDICO SUPLENTE  
YADIRA ISSEL GOMEZ FLORES  
2o SINDICO PROPIETARIO  
FRANCISCO JAVIER GONZALEZ MORALES  
2o SINDICO SUPLENTE  
PABLO CANO LEAL

**PRD**

PRESIDENTE MUNICIPAL  
HERMINIA FLORES RODRIGUEZ  
1er REGIDOR PROPIETARIO  
MARIA GUADALUPE BANDA FLORES  
1er REGIDOR SUPLENTE  
MA. GUADALUPE SOSA ORTIZ  
2o REGIDOR PROPIETARIO  
SANJUANA GARCIA ALANIS  
2o REGIDOR SUPLENTE  
ARTURO ARJONA MARTINEZ  
3er REGIDOR PROPIETARIO  
MARIA ANGELA ZENDEJO GARCIA  
3er REGIDOR SUPLENTE  
JUANA MARIA RODRIGUEZ BARRERA  
4o REGIDOR PROPIETARIO  
FRANCISCO JAVIER ZAPATA MORENO  
4o REGIDOR SUPLENTE  
MARIBEL CASADOS LOPEZ  
5o REGIDOR PROPIETARIO  
ANASTACIO GUALDE CASTILLO  
5o REGIDOR SUPLENTE  
TOMASA DE LA ROSA RODRIGUEZ  
6o REGIDOR PROPIETARIO  
FRANCISCA MONTOYA CEPEDA  
6o REGIDOR SUPLENTE  
ELIZABETH PATRICIA GARZA ELIAS  
1er SINDICO PROPIETARIO  
NICOLAS GARZA ELIAS  
1er SINDICO SUPLENTE  
MINERVA SERNA NAVA  
2o SINDICO PROPIETARIO  
JOSE ANGEL MORALES TORRES  
2o SINDICO SUPLENTE  
NELBA NATALI VALDEZ MONTOYA

**PT**

PRESIDENTE MUNICIPAL  
GILBERTO FLORES CARDENAS  
1er REGIDOR PROPIETARIO  
CARLOS GILBERTO FLORES FLORES  
1er REGIDOR SUPLENTE  
BLANCA LEZZETTE RODRIGUEZ VILLARREAL  
2o REGIDOR PROPIETARIO  
JORGE LUIS NUÑEZ MONTALVO  
2o REGIDOR SUPLENTE  
AMERICO MONTELONGO FLORES  
3er REGIDOR PROPIETARIO  
FRANCISCA DEGOLLADO CARDENAS  
3er REGIDOR SUPLENTE  
PEDRO BENJAMIN CANTU CINCO  
4o REGIDOR PROPIETARIO  
RICARDO MORENO IGNACIO  
4o REGIDOR SUPLENTE  
ESTEBAN RAMON CAVAZOS GARCIA  
5o REGIDOR PROPIETARIO  
CLAUDIA APOLONIA ROMERO SOTO  
5o REGIDOR SUPLENTE  
IMELDA OFELIA FLORES CARDENAS  
6o REGIDOR PROPIETARIO  
YESSICA VAZQUEZ SALAS  
6o REGIDOR SUPLENTE  
RAMIRO RODRIGUEZ BARRERA  
1er SINDICO PROPIETARIO  
ROBERTO CANTU CINCO  
1er SINDICO SUPLENTE  
JOSE LUIS CHAPA DANIEL  
2o SINDICO PROPIETARIO  
OSBALDO PEREZ GONZALEZ  
2o SINDICO SUPLENTE  
CLAUDIA ELIZABETH JUAREZ BETANCOURTH

PLANILLA ELECTA

JUAN ANTONIO CANTU GARCIA  
4o REGIDOR PROPIETARIO  
OLGA DORA RIVERA LOERA  
4o REGIDOR SUPLENTE  
MARLEN BETANCOURT GARZA  
5o REGIDOR PROPIETARIO  
EDUARDO CASAS GUZMAN  
5o REGIDOR SUPLENTE  
LUIS ERASMO CORTES ISLAS  
6o REGIDOR PROPIETARIO  
ANGÉLICA PONCE FLORES  
6o REGIDOR SUPLENTE  
MARTHA PATRICIA GARCIA RODRIGUEZ  
1er SINDICO PROPIETARIO  
NANCY VICTORIA SALAS TAMEZ  
1er SINDICO SUPLENTE  
RICOBERTO DANIEL GARCIA  
1er SINDICO SUPLENTE  
RODOLFO RESENDEZ GARCIA  
2o SINDICO PROPIETARIO  
RAUL TAMEZ BALDERAS  
2o SINDICO SUPLENTE  
ALFONSO RODRIGUEZ MARTINEZ

**GRAL. TREVIÑO**

**PAN**

PRESIDENTE MUNICIPAL  
MARDOQUEO GERARDO HINOJOSA GUERRA  
1er REGIDOR PROPIETARIO  
CARLOS ALBERTO GARZA MARTINEZ  
1er REGIDOR SUPLENTE  
ALBERTINA MORAVIDES HINOJOSA  
2o REGIDOR PROPIETARIO  
DAGOBERTO VILLARREAL GOMEZ  
2o REGIDOR SUPLENTE  
MARIA ESTHER MOLINA VILLEGAS  
3er REGIDOR PROPIETARIO  
MARIA DE LOURDES MORENO GONZALEZ  
3er REGIDOR SUPLENTE  
MARIA LUCILA RODRIGUEZ PUENTES  
4o REGIDOR PROPIETARIO  
ORALIA ARVALDO MARTINEZ  
4o REGIDOR SUPLENTE  
GILBERTO SALINAS GONZALEZ  
1er SINDICO PROPIETARIO  
VICTOR HUGO SALINAS HINOJOSA  
1er SINDICO SUPLENTE  
MARICELA GARZA MARTINEZ

**COALICION "COMPROMISO POR NUEVO LEÓN"**

PRESIDENTE MUNICIPAL  
ALBERTO MORAVIDES HINOJOSA  
1er REGIDOR PROPIETARIO  
MARIA GUADALUPE AVANOS SALINAS  
1er REGIDOR SUPLENTE  
PAOLA TORRES RAMIREZ  
2o REGIDOR PROPIETARIO  
IRMA NELIA VELA MOLINA  
2o REGIDOR SUPLENTE  
ZULEMA MOLINA PEREZ  
3er REGIDOR PROPIETARIO  
DAVID GARZA PEREZ  
3er REGIDOR SUPLENTE  
ARNOLDO SALINAS HINOJOSA  
4o REGIDOR PROPIETARIO  
BLANCA ESTHELA MADRIGAL ARREDONDO  
4o REGIDOR SUPLENTE  
MA. ISABEL RODRIGUEZ CEPEDA  
1er SINDICO PROPIETARIO  
DAVID GARCIA GONZALEZ  
1er SINDICO SUPLENTE  
PEDRO ANTONIO GARZA SALINAS

**GRAL. ZARAGOZA**

**PAN**

PRESIDENTE MUNICIPAL  
JUAN ARTURO GUEVARA SOTO  
1er REGIDOR PROPIETARIO  
PALOMA RUBI SOTO RINCON  
1er REGIDOR SUPLENTE  
SOLEDAO RODRIGUEZ CERDA  
2o REGIDOR PROPIETARIO  
ASCENCION LOPEZ HERNANDEZ  
2o REGIDOR SUPLENTE  
OLIVIA AVILA CORTEZ  
3er REGIDOR PROPIETARIO  
SUSANO MARTINEZ QUIÑONES  
3er REGIDOR SUPLENTE  
LUCIANO GALLEGOS AMAYA  
4o REGIDOR PROPIETARIO  
HERMELINDA PEREZ ALVARADO  
4o REGIDOR SUPLENTE  
BERTHA AMAYA CASTILLEJA  
1er SINDICO PROPIETARIO  
ANDRES RAMIREZ MEDELLIN  
1er SINDICO SUPLENTE  
CRISPIN CASTILLO CORTEZ

**COALICION "COMPROMISO POR NUEVO LEÓN"**

PRESIDENTE MUNICIPAL  
MENDOCINO OSVALDO REYES DE LEON  
1er REGIDOR PROPIETARIO  
JOSE ALBERTO VILLANUEVA MEDELLIN

PLANILLA ELECTA

PLANILLA ELECTA

Candidatos a Ayuntamientos:  
Gral. Zaragoza - Gral. Zuazua - Guadalupe

1er REGIDOR SUPLENTE  
JOSE SANTOS MORENO GONZALEZ  
2o REGIDOR PROPIETARIO  
DIONICIO GAMEZ PUENTE  
2o REGIDOR SUPLENTE  
AGAPITO GUZMAN VAZQUEZ  
3er REGIDOR PROPIETARIO  
MARTHA ALICIA SOTO TORRES  
3er REGIDOR SUPLENTE  
MARIA ANGELICA PUENTE PINEDA  
4o REGIDOR PROPIETARIO  
DINORA LYDIAN DE LEON NIÑO  
4o REGIDOR SUPLENTE  
MARIA ELENA RAMIREZ MAYA  
1er SINDICO PROPIETARIO  
BALDEMAR REYNA SOTO  
1er SINDICO SUPLENTE  
MARIBEL GRIMALDO CASTILLO

**GRAL. ZUAZUA**

**PAN**

PRESIDENTE MUNICIPAL  
SIMON LOPEZ MARTINEZ  
1er REGIDOR PROPIETARIO  
DAVID ENRIQUE VILLARREAL SALDIVAR  
1er REGIDOR SUPLENTE  
MARICELA MARTINEZ GALLEGOS  
2o REGIDOR PROPIETARIO  
JOSEFINA MONTEMAYOR VILLARREAL  
2o REGIDOR SUPLENTE  
MARIA MAGDALENA MARTINEZ MONTEMAYOR  
3er REGIDOR PROPIETARIO  
LORENA GUADALUPE ORDOÑEZ RIVERA  
3er REGIDOR SUPLENTE  
JESUS HERNANDEZ ZAMORA  
4o REGIDOR PROPIETARIO  
ROLANDO CESAR LOZANO MARTINEZ  
4o REGIDOR SUPLENTE  
MARIA GUADALUPE MENDOZA LOPEZ  
5o REGIDOR PROPIETARIO  
ROSA ELENA MORALES VALLÉS  
5o REGIDOR SUPLENTE  
JOSE ANTONIO VILLA RODRIGUEZ  
6o REGIDOR PROPIETARIO  
RORI ZAMARRIPA MORALES  
6o REGIDOR SUPLENTE  
JUAN ANGEL GARCIA RAMIREZ  
7o REGIDOR PROPIETARIO  
JOSE BERNARDO VILLARREAL GALVAN  
7o REGIDOR SUPLENTE  
OTHONIEL SALCEDO CARRILLO  
1er SINDICO PROPIETARIO  
ARMANDO VALDES QUINTANILLA  
1er SINDICO SUPLENTE  
PABLO ENRIQUE ARRAMBIDE LEAL  
2o SINDICO PROPIETARIO  
MARTHA ADRIANA TORRES MANZO  
2o SINDICO SUPLENTE  
MARGARITA MARTINEZ DAVILA

**COALICION "COMPROMISO POR NUEVO LEON"**

PRESIDENTE MUNICIPAL  
JORGE LUIS MARTINEZ GUTIERREZ  
1er REGIDOR PROPIETARIO  
MARIO ALBERTO ESCOTO GARCIA  
1er REGIDOR SUPLENTE  
DORA MARIA MARTINEZ MARTINEZ  
2o REGIDOR PROPIETARIO  
MARIA DEL SOCORRO ESCAMILLA CASTILLO  
2o REGIDOR SUPLENTE  
SARA ELENA VILLARREAL MARTINEZ  
3er REGIDOR PROPIETARIO  
RICARDO URBINA COVARRUBIAS  
3er REGIDOR SUPLENTE  
MIGUEL TREVIÑO VALADEZ  
4o REGIDOR PROPIETARIO  
RODOLFO SENDEJO GONZALEZ  
4o REGIDOR SUPLENTE  
GABRIELA GARZA GARZA  
5o REGIDOR PROPIETARIO  
FIDEL EDUARDO MONTANTE GARCIA  
5o REGIDOR SUPLENTE  
ALEXIS OMAR LEAL CHAVEZ  
6o REGIDOR PROPIETARIO  
MARIA MARTINA ORTIZ TORRES  
6o REGIDOR SUPLENTE  
GUADALUPE ANGEL MARTINEZ RODRIGUEZ  
7o REGIDOR PROPIETARIO  
ZULEMA ELIDIA VILLARREAL MONTEMAYOR  
7o REGIDOR SUPLENTE  
ROSA SANCHEZ ENCINA  
1er SINDICO PROPIETARIO  
JORGE ALBERTO TREJO MEDRANO  
1er SINDICO SUPLENTE  
RICARDO EMILIO GARZA GARZA  
2o SINDICO PROPIETARIO  
BEATRIZ SANTANA ZUÑIGA  
2o SINDICO SUPLENTE  
LIZETH DEYANIRA MARTINEZ GARCIA

**PRD**

PRESIDENTE MUNICIPAL  
DAVID EMICIDIO CHAPA GUTIERREZ

1er REGIDOR PROPIETARIO  
JOSE ANTONIO VILLARREAL MONTEMAYOR  
1er REGIDOR SUPLENTE  
MARTHA ELENA PEDROZA URESTI  
2o REGIDOR PROPIETARIO  
ADRIANA ELIZABETH CHARLES HERNANDEZ  
2o REGIDOR SUPLENTE  
NORMA ANGELICA PEQUEÑO GARCIA  
3er REGIDOR PROPIETARIO  
VERONICA PINEDA GONZALEZ  
3er REGIDOR SUPLENTE  
BERTHA ALICIA GARZA HERNANDEZ  
4o REGIDOR PROPIETARIO  
ROSENDINO MONTEMAYOR MARTINEZ  
4o REGIDOR SUPLENTE  
LUIS ENRIQUE MONTEMAYOR ARRAMBIDE  
5o REGIDOR PROPIETARIO  
MARTHA ALICIA FLORES SILVA  
5o REGIDOR SUPLENTE  
CATALINA HERNANDEZ MORENO  
6o REGIDOR PROPIETARIO  
MARIA ESMERALDA GOMEZ TAMAYO  
6o REGIDOR SUPLENTE  
JORGE FLORES HERRERA  
7o REGIDOR PROPIETARIO  
SILVIA PAOLA LOREDO MARTINEZ  
7o REGIDOR SUPLENTE  
ERIKA CECILIA ALONSO VERASTEGUI  
1er SINDICO PROPIETARIO  
ROBERTO HERNANDEZ ARIAGA  
1er SINDICO SUPLENTE  
ALFREDO DIAZ AMADOR  
2o SINDICO PROPIETARIO  
ANA LUISA MENDOZA CORTES  
2o SINDICO SUPLENTE  
NORMA NAVARRO DIMAS

**PT**

PRESIDENTE MUNICIPAL  
HERNAN FRANCISCO CHAPA GUTIERREZ  
1er REGIDOR PROPIETARIO  
JUAN ANTONIO GONZALEZ ELIZONDO  
1er REGIDOR SUPLENTE  
SONIA IVETTE DE LA CRUZ GARCIA  
2o REGIDOR PROPIETARIO  
OLINDA ZENAIDA GUTIERREZ LOZANO  
2o REGIDOR SUPLENTE  
ALMA GUADALUPE GARZA LUNA  
3er REGIDOR PROPIETARIO  
NINFA IDALIA VILLARREAL VILLARREAL  
3er REGIDOR SUPLENTE  
MARIA FRANCISCA PEREZ ZUÑIGA  
4o REGIDOR PROPIETARIO  
SERGIO RAUL COVARRUBIAS LOPEZ  
4o REGIDOR SUPLENTE  
BRENDA BELEN AVILA CARRILLO  
5o REGIDOR PROPIETARIO  
GABRIEL ANGEL MARTINEZ GONZALEZ  
5o REGIDOR SUPLENTE  
ELSA PINEDA AGUILERA  
6o REGIDOR PROPIETARIO  
SOCORRO GALLEGOS CASTRO  
6o REGIDOR SUPLENTE  
MA ELENA GARCIA MARTINEZ  
7o REGIDOR PROPIETARIO  
SANJUANA NOHEMI GARZA RAMIREZ  
7o REGIDOR SUPLENTE  
ARCELIA RICO ALANIS  
1er SINDICO PROPIETARIO  
JESUS MANUEL MARTINEZ MENDIOLA  
1er SINDICO SUPLENTE  
ALFREDO SEGURA GARCIA  
2o SINDICO PROPIETARIO  
CYNTHIA LIZETH GONZALEZ MARTINEZ  
2o SINDICO SUPLENTE  
PATRICIA REQUENA OROZCO

**GUADALUPE**

**PAN**

PRESIDENTE MUNICIPAL  
BLANCA JUDITH DIAZ DELGADO  
1er REGIDOR PROPIETARIO  
GRACIELA DE LA CRUZ CANIZALES  
1er REGIDOR SUPLENTE  
ROLANDO FEDERICO GONZALEZ GARCIA  
2o REGIDOR PROPIETARIO  
JUAN HUMBERTO LEAL RODRIGUEZ  
2o REGIDOR SUPLENTE  
ANABEL SOLIS DE LA ROSA  
3er REGIDOR PROPIETARIO  
SECUNDINO TREVIÑO CORREA  
3er REGIDOR SUPLENTE  
JAVIER QUIROGA GRIMALDO  
4o REGIDOR PROPIETARIO  
NORMA IDALIA TORRES BARRON  
4o REGIDOR SUPLENTE  
FLOR ALICIA SANCHEZ TIENDA  
5o REGIDOR PROPIETARIO  
JOSEFINA ESPERICUETA RODRIGUEZ  
5o REGIDOR SUPLENTE  
HARI HERNANDEZ GONZALEZ  
6o REGIDOR PROPIETARIO  
ANGEL ALBERTO BARROSO CORREA  
6o REGIDOR SUPLENTE  
JESUS MARIO DELGADILLO TAMEZ

7o REGIDOR PROPIETARIO  
BLANCA ESTHELA CRISTERNA HERRERA  
7o REGIDOR SUPLENTE  
ABIGAIL GONZALEZ GARCIA  
8o REGIDOR PROPIETARIO  
ALMA CATALINA MATA GOMEZ  
8o REGIDOR SUPLENTE  
LUIS CARLOS GONZALEZ ALMAGUER  
9o REGIDOR PROPIETARIO  
JOSE ERASMO LOPEZ ESCALON  
9o REGIDOR SUPLENTE  
JESUS ORTIZ VAZQUEZ  
10o REGIDOR PROPIETARIO  
RENE ALEJANDRO CANTU GONZALEZ  
10o REGIDOR SUPLENTE  
JULIETA VILLARREAL MONTALVO  
11er REGIDOR PROPIETARIO  
FRANCISCO APOLONIO GONZALEZ GONZALEZ  
11er REGIDOR SUPLENTE  
LUCIANO ELIGIO HERNANDEZ SALDIVAR  
12o REGIDOR PROPIETARIO  
JUAN FRANCISCO ALANIS RAMIREZ  
12o REGIDOR SUPLENTE  
ANA MARGARITA SALAZAR VELAZQUEZ  
13er REGIDOR PROPIETARIO  
HILDA ELENA TORRES GONZALEZ  
13er REGIDOR SUPLENTE  
MARIA ISABEL VERA RODRIGUEZ  
1er SINDICO PROPIETARIO  
ESAU GONZALEZ SALAS  
1er SINDICO SUPLENTE  
RUBEN RIVERA RODRIGUEZ  
2o SINDICO PROPIETARIO  
ALFONSO RAMIRO ALDAPE ROEL  
2o SINDICO SUPLENTE  
HECTOR JESUS JUAREZ SALAS

**COALICION "COMPROMISO POR NUEVO LEON"**

PRESIDENTE MUNICIPAL  
CESAR GARZA VILLARREAL  
1er REGIDOR PROPIETARIO  
PERFECTO AGUSTIN ARVÉS GONZALEZ  
1er REGIDOR SUPLENTE  
LUCIA KARINA FAJARDO BERNAL  
2o REGIDOR PROPIETARIO  
IRMA LORENA CAVAZOS JAUREGUI  
2o REGIDOR SUPLENTE  
MARIA GUADALUPE ZUÑIGA VALDEZ  
3er REGIDOR PROPIETARIO  
BLANCA NATHALY VERA GRIMALDO  
3er REGIDOR SUPLENTE  
LUIS CARLOS FERNANDEZ ROJAS  
4o REGIDOR PROPIETARIO  
JUAN MANUEL ALEJANDRO MARTINEZ  
4o REGIDOR SUPLENTE  
GUSTAVO FLORES RIOS  
5o REGIDOR PROPIETARIO  
SUSANA PUENTES AVIALOS  
5o REGIDOR SUPLENTE  
ALMA DIMAS GONZALEZ  
6o REGIDOR PROPIETARIO  
GUILLERMO ELIAS ESTRADA GARZA  
6o REGIDOR SUPLENTE  
XOCHITL SERNA MIRANDA  
7o REGIDOR PROPIETARIO  
MARIA MARGARITA ANDRADE GRIMALDO  
7o REGIDOR SUPLENTE  
GUILLERMO CEBALLOS GARCIA  
8o REGIDOR PROPIETARIO  
ARIADNE VALERIA GARCIA SALAS  
8o REGIDOR SUPLENTE  
MA GUADALUPE VELAZCO CANTU  
9o REGIDOR PROPIETARIO  
MA DEL ROSARIO MARTINEZ MARTINEZ  
9o REGIDOR SUPLENTE  
MARIA ANGELICA PEREZ RIVERA  
10o REGIDOR PROPIETARIO  
ROBERTO ELIZONDO ORTEGA  
10o REGIDOR SUPLENTE  
LUIS ANTONIO REYES SUSTAITA  
11er REGIDOR PROPIETARIO  
JOSE ANGEL DE LEON RUBIO  
11er REGIDOR SUPLENTE  
DAVID REFUGIO GONZALEZ CANTU  
12o REGIDOR PROPIETARIO  
OLGA LUCIA DIAZ PEREZ  
12o REGIDOR SUPLENTE  
FERNANDO MARROQUIN ESCAMILLA  
13er REGIDOR PROPIETARIO  
CLARITZA ESTEFANIA DUARTE LUGO  
13er REGIDOR SUPLENTE  
ANALY ZAMUDIO CID  
1er SINDICO PROPIETARIO  
JORGE RANGEL MUNOZ  
1er SINDICO SUPLENTE  
PORFIRIO ELIZONDO NAVARRO  
2o SINDICO PROPIETARIO  
JOSE LUIS GARZA OCHOA  
2o SINDICO SUPLENTE  
JESUS MEDINA VAZQUEZ

**PRD**

PRESIDENTE MUNICIPAL  
YAMILLE GRACIELA VILLARREAL REYNA

1er REGIDOR PROPIETARIO  
MA GUADALUPE GONZALEZ REYNA  
1er REGIDOR SUPLENTE  
JOSE LUIS ENRIQUE HERRERA GARCIA  
2o REGIDOR PROPIETARIO  
ARTURO HERRERA GARCIA  
2o REGIDOR SUPLENTE  
CARLOS ALBERTO ACOSTA MORENO  
3er REGIDOR PROPIETARIO  
ILDEFONSO RODRIGUEZ ESCOBEDO  
3er REGIDOR SUPLENTE  
EDUARDO CARRILLO BOCANEGRA  
4o REGIDOR PROPIETARIO  
JOSE DOMINGUEZ RAMOS  
4o REGIDOR SUPLENTE  
JUAN MANUEL CALLEGOS GUERRERO  
5o REGIDOR PROPIETARIO  
MARTHA LUCIA LOPEZ OIEDA  
5o REGIDOR SUPLENTE  
JOSE EDILBERTO MARTINEZ ESTRADA  
6o REGIDOR PROPIETARIO  
ADSO UMBRIEL ADRIANO HERNANDEZ TAPIA  
6o REGIDOR SUPLENTE  
AARON GOMEZ DOMINGUEZ  
7o REGIDOR PROPIETARIO  
IRMA AYEDE FLORES GONZALEZ  
7o REGIDOR SUPLENTE  
NORA FRANCISCA FLORES GONZALEZ  
8o REGIDOR PROPIETARIO  
FLORENCIO FLORES GONZALEZ  
8o REGIDOR SUPLENTE  
FRANCISCO JAVIER ALONSO MONTES  
9o REGIDOR PROPIETARIO  
VERONICA HERRERA GARCIA  
9o REGIDOR SUPLENTE  
ALMA ROSA ENRIQUEZ HERNANDEZ  
10o REGIDOR PROPIETARIO  
MARIA ELENA GARCIA RODRIGUEZ  
10o REGIDOR SUPLENTE  
ALEJANDRA MIRELES MANZANARES  
11er REGIDOR PROPIETARIO  
LOUISIANA CAROLINA GARCIA CARREON  
11er REGIDOR SUPLENTE  
MARIELA KARINA ALONSO GONZALEZ  
12o REGIDOR PROPIETARIO  
ALMA PATRICIA OCHOA SANDOVAL  
12o REGIDOR SUPLENTE  
ELEOPOLDA ESPINOSA BARRON  
13er REGIDOR PROPIETARIO  
CARLOS ISRAEL IBARRA GARCIA  
13er REGIDOR SUPLENTE  
ANA MARIA SEGURA MORALES  
1er SINDICO PROPIETARIO  
VICTOR MANUEL SEGURA HERNANDEZ  
1er SINDICO SUPLENTE  
J. INES GARCIA RODRIGUEZ  
2o SINDICO PROPIETARIO  
JOSE ANGEL GARCIA CANTU  
2o SINDICO SUPLENTE  
JESUS MANUEL GARCIA CANTU

**PT**

PRESIDENTE MUNICIPAL  
ROGELIO BENAVIDES CHAPA  
1er REGIDOR PROPIETARIO  
ZEFERINO JUAREZ MATA  
1er REGIDOR SUPLENTE  
ABRAHAM GUERRERO CASTILLO  
2o REGIDOR PROPIETARIO  
ROGELIO BENAVIDES PINTOS  
2o REGIDOR SUPLENTE  
JOSE SANTOS BRIONES MARTINEZ  
3er REGIDOR PROPIETARIO  
OLGA LIDIA HERRERA NATIVIDAD  
3er REGIDOR SUPLENTE  
FRANCISCO JAVIER LIZAMA MARTINEZ  
4o REGIDOR PROPIETARIO  
LUIS ANGEL FLORES ROSALES  
4o REGIDOR SUPLENTE  
RAFAEL LOREDO ORNELAS  
5o REGIDOR PROPIETARIO  
BLANCA ELIGIA RODRIGUEZ ORTIZ  
5o REGIDOR SUPLENTE  
JOSE GUADALUPE AYALA GARCIA  
6o REGIDOR PROPIETARIO  
EMMANUEL ALEJANDRO BRIONES VILLANUEVA  
6o REGIDOR SUPLENTE  
JORGE ALBERTO RAMIREZ CISNEROS  
7o REGIDOR PROPIETARIO  
IRMA YOLANDA RODRIGUEZ TREVIÑO  
7o REGIDOR SUPLENTE  
MANUEL FRANCISCO RIVERA ROJO  
8o REGIDOR PROPIETARIO  
DAJIA NOEMI MARTINEZ RODRIGUEZ  
8o REGIDOR SUPLENTE  
BENITO GONZALEZ ESQUIVEL  
9o REGIDOR PROPIETARIO  
JOSE GUADALUPE GONZALEZ CLATZA  
9o REGIDOR SUPLENTE  
MANUEL REYNA FLORES  
10o REGIDOR PROPIETARIO  
ELIUD JIMENEZ GUERRA  
10o REGIDOR SUPLENTE  
ANDRES PALACIOS REYNA  
11er REGIDOR PROPIETARIO  
MARIANA CESEÑAS GONZALEZ

PLANILLA ELECTA

PLANILLA ELECTA

11er REGIDOR SUPLENTE  
MOISES ENRIQUE BRIONES VILLANUEVA  
12o REGIDOR PROPIETARIO  
GUILLERMINA VILLARREAL BARAJAS  
12o REGIDOR SUPLENTE  
MARCO ANTONIO MEDINA BADIANO  
13er REGIDOR PROPIETARIO  
ADRIANA MARIA GONZALEZ VALDES  
13er REGIDOR SUPLENTE  
SILVIA LETICIA FRANCO SAENZ  
1er SINDICO PROPIETARIO  
HECTOR ALFONSO COSS BU  
1er SINDICO SUPLENTE  
TRINIDAD ALBERTO CARLIN CORONA  
2o SINDICO PROPIETARIO  
CESAR PEREZ OLIVAS  
2o SINDICO SUPLENTE  
BENITO GONZALEZ PEREZ

**MC**

PRESIDENTE MUNICIPAL  
ISAIAH CARRIZALES FLORES  
1er REGIDOR PROPIETARIO  
FRANCISCO LOZANO CANO  
1er REGIDOR SUPLENTE  
BLANCA ROCIO CARRANZA ARRIAGA  
7o REGIDOR SUPLENTE  
CERVANDO SERGIO LEYVA MORALES  
2o REGIDOR SUPLENTE  
JORGE ZUÑIGA CERDA  
3er REGIDOR PROPIETARIO  
JESUS OSORIO MORALES  
3er REGIDOR SUPLENTE  
LUIS ANGEL MARROQUIN RAMOS  
4o REGIDOR PROPIETARIO  
JESUS SANCHEZ ALMANZA  
4o REGIDOR SUPLENTE  
OLGA LETICIA MONTAÑO MORENO  
5o REGIDOR PROPIETARIO  
JESUS MENDOZA CORONADO  
5o REGIDOR SUPLENTE  
ANGEL GUILLERMO ANDRADE DE LA TORRE  
6o REGIDOR PROPIETARIO  
TOMAS PEREZ POJUNTA  
6o REGIDOR SUPLENTE  
YESSICA MONTAÑO GARCIA  
7o REGIDOR PROPIETARIO  
FRANCISCO RUBEN GARCIA FAZ  
7o REGIDOR SUPLENTE  
SONIA MARTINEZ FLORES  
8o REGIDOR PROPIETARIO  
ADRIAN ALEJANDRO DUARTE RODRIGUEZ  
8o REGIDOR SUPLENTE  
HUGO GUADALUPE PEREZ MAYA  
1er SINDICO PROPIETARIO  
BETHUEL ESTRADA AVILA  
9o REGIDOR SUPLENTE  
GUADALUPE RUIZ HERRERA  
10o REGIDOR PROPIETARIO  
MARIA DE LA LUZ ARIAGA ESPARZA  
10o REGIDOR SUPLENTE  
MARIBEL MONSIVAIS COVARRUBIAS  
11er REGIDOR PROPIETARIO  
YESSICA VANET LOPEZ RAMIREZ  
11er SINDICO PROPIETARIO  
ALEJANDRA ORTIZ MARTINEZ  
12o REGIDOR PROPIETARIO  
ROSARIO ADRIANA RODRIGUEZ PEÑA  
12o REGIDOR SUPLENTE  
CARLA ELIZABETH GAMBOA ARRIAGA  
13er REGIDOR PROPIETARIO  
VIOLETA ISABEL GUEL MACIAS  
13er REGIDOR SUPLENTE  
INOCENCIO HERNANDEZ CARMONA  
1er SINDICO PROPIETARIO  
CYNTHIA BELEN SALAS MENDOZA  
1er SINDICO SUPLENTE  
ALEJANDRO VALENTIN RODRIGUEZ MENDEZ  
2o SINDICO PROPIETARIO  
JOAQUIN MORIN SAENZ  
2o SINDICO SUPLENTE  
BLANCA KARINA MORALES SALDAÑA

**NA**  
PRESIDENTE MUNICIPAL  
DAVID CEBARDO VELAZCO SANCHEZ  
1er REGIDOR PROPIETARIO  
DANIEL HORACIO REYES DE LA CERDA  
1er REGIDOR SUPLENTE  
SALVADOR PERALTA VAZQUEZ  
2o REGIDOR PROPIETARIO  
SONIA MANCILLAS GONZALEZ  
2o REGIDOR SUPLENTE  
JOSE AARON VILLA CASTILLO  
3er REGIDOR PROPIETARIO  
SERGIO SAMUEL GOMEZ GARAY  
3er REGIDOR SUPLENTE  
TIMOTEO CAMPOS SOLIS  
4o REGIDOR PROPIETARIO  
JOSE LUIS ROSAS GONZALEZ  
4o REGIDOR SUPLENTE  
SERGIO DANIEL RIVERA GARCIA  
5o REGIDOR PROPIETARIO  
ROSA HILDA RODRIGUEZ DE LEON  
5o REGIDOR SUPLENTE  
BERNARDO MARIANO MOLINA POMPA  
6o REGIDOR PROPIETARIO  
ADRIANA EULALIA SANTANA MIRELES

**Candidatos a Ayuntamientos:**  
**Guadalupe - Los Herreras - Hidalgo - Higuera - Hualahuises - Iturbide**

60 REGIDOR SUPLENTE  
 JOSE CATARINO GARCIA GUTIERREZ  
 70 REGIDOR PROPIETARIO  
 MARIA DE LOS ANGELES REYNA CALLEGOS  
 70 REGIDOR SUPLENTE  
 MINERVA NONHEMI GALARZA DEL ANGEL  
 80 REGIDOR PROPIETARIO  
 VLADIMIR CARLOS MARTINEZ NAVA  
 80 REGIDOR SUPLENTE  
 VICENTE GENEVEVO RIOS BERCERRA  
 90 REGIDOR PROPIETARIO  
 JUAN GAYTAN RAMIREZ  
 90 REGIDOR SUPLENTE  
 ADAN TIMOTEO CAMPOS NIETO  
 100 REGIDOR PROPIETARIO  
 PERLA ILLIANA CRUZ HERNANDEZ  
 100 REGIDOR SUPLENTE  
 CATARINO GAYTAN HERNANDEZ  
 110 REGIDOR PROPIETARIO  
 CYNTHIA BERENICE CORTEZ SOLIS  
 110 REGIDOR SUPLENTE  
 DIANA ARACELY MENA REYES  
 120 REGIDOR PROPIETARIO  
 ALICIA GUADALUPE SARMIENTO TIJERINA  
 120 REGIDOR SUPLENTE  
 DOMINGO ABRILGAS DORONADO  
 130 REGIDOR PROPIETARIO  
 SILVIA LILY ONTIVEROS LONGORIA  
 130 REGIDOR SUPLENTE  
 JOSE ROBERTO ESCAMILLA GUTIERREZ  
 100 REGIDOR PROPIETARIO  
 JOSE ANTONIO ESCAMILLA CABRAL  
 100 REGIDOR SUPLENTE  
 MARIO ALONSO FALCON GARZA  
 20 REGIDOR PROPIETARIO  
 LUIS ANTONIO HERNANDEZ RODRIGUEZ  
 20 REGIDOR SUPLENTE  
 JUAN ANTONIO MOLINA CANO

**LOS HERRERAS**

**PAN**  
 PRESIDENTE MUNICIPAL  
 MARIA ROSALINDA BENAVIDES HINOJOSA  
 100 REGIDOR PROPIETARIO  
 ADELINA BENAVIDES BENAVIDES  
 100 REGIDOR SUPLENTE  
 MARIA ROSA LOPEZ SALAZAR  
 20 REGIDOR PROPIETARIO  
 RUBEN GARZA TIJERINA  
 20 REGIDOR SUPLENTE  
 MANUEL SEFERINO CHAVARRIA UVALLE  
 30 REGIDOR PROPIETARIO  
 JUAN MONTES HERNANDEZ  
 30 REGIDOR SUPLENTE  
 JOSE LUZ CHAVARRIA BENAVIDES  
 40 REGIDOR PROPIETARIO  
 ORALIA BENAVIDES BENAVIDES  
 40 REGIDOR SUPLENTE  
 SANDRA PATRICIA CANTU ALVARADO  
 100 REGIDOR PROPIETARIO  
 ISRAEL DIMAS CASTILLO  
 100 REGIDOR SUPLENTE  
 PORFIRIO HERNANDEZ MONTES

**COALICION "COMPROMISO POR NUEVO LEÓN"**  
 PRESIDENTE MUNICIPAL  
 JUAN CARLOS CAZARES RODRIGUEZ  
 100 REGIDOR PROPIETARIO  
 SERGIO MARROQUIN VILLARREAL  
 100 REGIDOR SUPLENTE  
 MARIA MERCEDES CHAVARRIA UVALLE  
 20 REGIDOR PROPIETARIO  
 MARYLU ORTIZ SANCHEZ  
 20 REGIDOR SUPLENTE  
 KARLA ELIZABETH SALINAS GARZA  
 30 REGIDOR PROPIETARIO  
 EZEQUIEL PUENTE SALINAS  
 30 REGIDOR SUPLENTE  
 LUCIA INOCENCIA ORTEGA CALLEGOS  
 40 REGIDOR PROPIETARIO  
 GLORIA MAGALY GONZALEZ SALINAS  
 40 REGIDOR SUPLENTE  
 EDNA BELEN GOZALEZ SALINAS  
 100 REGIDOR PROPIETARIO  
 MARIO ALBERTO GONZALEZ SANCHEZ  
 100 REGIDOR SUPLENTE  
 JORGE FRANCISCO ZARAGOZA MONTES

**PT**  
 PRESIDENTE MUNICIPAL  
 BLANCA ELIZABETH SANCHEZ ESCAMILLA  
 100 REGIDOR PROPIETARIO  
 ISABEL GPE. ORZUA SANCHEZ  
 100 REGIDOR SUPLENTE  
 ANSELMA RODRIGUEZ GARZA  
 20 REGIDOR PROPIETARIO  
 JOSE LUIS CHAVERO ORTIZ  
 20 REGIDOR SUPLENTE  
 JOSE LUIS GUTIERREZ GONZALEZ  
 30 REGIDOR PROPIETARIO  
 MARIBEL BENAVIDES RODRIGUEZ  
 30 REGIDOR SUPLENTE  
 DIANA ELIZABETH BENAVIDES NIÑO  
 40 REGIDOR PROPIETARIO  
 JOSE MANUEL ALANIS QUINTANILLA

40 REGIDOR SUPLENTE  
 ALEJANDRO GUADALUPE GUAJARDO  
 SALINAS  
 100 REGIDOR PROPIETARIO  
 JOSE GUADALUPE SANCHEZ RODRIGUEZ  
 100 REGIDOR SUPLENTE  
 CRUZ JAVIER UVALLE PEREZ

**NA**  
 PRESIDENTE MUNICIPAL  
 CRUZ CANTU FLORES  
 100 REGIDOR PROPIETARIO  
 MARIA DEL CARMEN GONZALEZ RIOS  
 100 REGIDOR SUPLENTE  
 ERNESTINA SALINAS SALINAS  
 20 REGIDOR PROPIETARIO  
 SUSANO CHAVERO GARZA  
 20 REGIDOR SUPLENTE  
 BLANCA ESTHELA CORTES SALINAS  
 30 REGIDOR PROPIETARIO  
 MARIO MONTES RAMIREZ  
 30 REGIDOR SUPLENTE  
 ALDO GUADALUPE QUINTANILLA UVALLE  
 40 REGIDOR PROPIETARIO  
 MARIO DOLORES LOPEZ LOPEZ  
 40 REGIDOR SUPLENTE  
 NATALIA CANO CORTES  
 100 REGIDOR PROPIETARIO  
 JOSE GUADALUPE GARZA GARZA  
 100 REGIDOR SUPLENTE  
 JUAN ALBERTO SOLIS TIJERINA

**HIDALGO**

**PAN**  
 PRESIDENTE MUNICIPAL  
 OSCAR UBALDO VILLARREAL GARZA  
 100 REGIDOR PROPIETARIO  
 EDNNA LOZANO GONZALEZ  
 100 REGIDOR SUPLENTE  
 VIDIMARA CONCEPCION HERNANDEZ  
 LOZANO  
 20 REGIDOR PROPIETARIO  
 NESTOR MARTINEZ RINCON  
 20 REGIDOR SUPLENTE  
 ELSA JUANITA GONZALEZ CRUZ  
 30 REGIDOR PROPIETARIO  
 JOSE MARCIAL CANTU GARZA  
 30 REGIDOR SUPLENTE  
 JESUS MARIO CARDENAS CANTU  
 40 REGIDOR PROPIETARIO  
 LUDIVINA VILLARREAL CUEVA  
 40 REGIDOR SUPLENTE  
 LETICIA ESCAMILLA AGUILAR  
 50 REGIDOR PROPIETARIO  
 LETICIA FRANCISCA ESCAMILLA LUNA  
 50 REGIDOR SUPLENTE  
 MARIA BELINDA GUERRERO MARTINEZ  
 60 REGIDOR PROPIETARIO  
 ALMA DELIA FLORES DIAZ  
 60 REGIDOR SUPLENTE  
 MARISOL TREVIÑO LUMBRERAS  
 100 REGIDOR PROPIETARIO  
 JOSE LUIS LOZANO SAUCEDA  
 100 REGIDOR SUPLENTE  
 MIGUEL DE LA GARZA OLIVERA  
 20 REGIDOR PROPIETARIO  
 REYNALDO GALINDO VILLARREAL  
 20 REGIDOR SUPLENTE  
 BRENDA MAGALY GALINDO GONZALEZ

**COALICION "COMPROMISO POR NUEVO LEÓN"**  
 PRESIDENTE MUNICIPAL  
 GUADALUPE JESUS RODRIGUEZ LOZANO  
 100 REGIDOR PROPIETARIO  
 RICARDO ANGEL VILLARREAL MORENO  
 100 REGIDOR SUPLENTE  
 DAVID EVERARDO LOZANO CISNEROS  
 20 REGIDOR PROPIETARIO  
 RAMONA GONZALEZ MALDONADO  
 20 REGIDOR SUPLENTE  
 MARINA IGNACIA CARRILLO PRESAS  
 30 REGIDOR PROPIETARIO  
 CARLOS GUEMAC SANCHEZ GUAJARDO  
 30 REGIDOR SUPLENTE  
 LUIS ANTONIO SANMIGUEL TREVIÑO  
 40 REGIDOR PROPIETARIO  
 CLAUDIA VILLARREAL LOZANO  
 40 REGIDOR SUPLENTE  
 ERIKA ISABEL ESPARZA HERNANDEZ  
 50 REGIDOR PROPIETARIO  
 ESTEBAN LEOS TORRES  
 50 REGIDOR SUPLENTE  
 JORGE CANTU ARRAMBIDE  
 60 REGIDOR PROPIETARIO  
 NELLY CISNEROS DE LA GARZA  
 60 REGIDOR SUPLENTE  
 CORINA ELIZABETH RODRIGUEZ AGUILAR  
 100 REGIDOR PROPIETARIO  
 ANA MARGARITA GARZA CISNEROS  
 100 REGIDOR SUPLENTE  
 JESUS MARIO GARZA CISNEROS  
 20 REGIDOR PROPIETARIO  
 NICOLAS BORJAS GUAJARDO  
 20 REGIDOR SUPLENTE  
 YESICA ANA TREVIÑO REBULLOSO

PLANILLA ELECTA

PLANILLA ELECTA

**PRD**  
 PRESIDENTE MUNICIPAL  
 GERARDO EFRAIN LOZANO OSUNA  
 100 REGIDOR PROPIETARIO  
 VALENTIN OVALLE RAMIREZ  
 100 REGIDOR SUPLENTE  
 NOEMI PEREZ GARCIA  
 20 REGIDOR PROPIETARIO  
 GRISELDA RODRIGUEZ MARTINEZ  
 20 REGIDOR SUPLENTE  
 HORTENCIA MARLENE LOZANO MORA  
 30 REGIDOR PROPIETARIO  
 FRANCISCO JAVIER ALVAREZ RODRIGUEZ  
 30 REGIDOR SUPLENTE  
 RAFAEL SUAREZ AGUILAR  
 40 REGIDOR PROPIETARIO  
 MARTHA ELENA SALAS PARRA  
 40 REGIDOR SUPLENTE  
 LORENA GUADALUPE SALDAÑA FUENTES  
 50 REGIDOR PROPIETARIO  
 IMELDA CASTILLO MELENDEZ  
 50 REGIDOR SUPLENTE  
 MARIA NELDA DEL BOSQUE TREVIÑO  
 60 REGIDOR PROPIETARIO  
 EDUARDO JESUS VILLARREAL GUTIERREZ  
 60 REGIDOR SUPLENTE  
 DORA LINA DEL BOSQUE RODRIGUEZ  
 100 REGIDOR PROPIETARIO  
 HOMERO GUAJARDO ESPINOZA  
 100 REGIDOR SUPLENTE  
 MIGUEL ANGEL VIELMA ESTRADA  
 20 REGIDOR PROPIETARIO  
 JACINTO FUENTES QUINTANILLA  
 20 REGIDOR SUPLENTE  
 MARIO TREVIÑO AGUILAR

**PT**

PRESIDENTE MUNICIPAL  
 ANABEL GUTIERREZ VILLARREAL  
 100 REGIDOR PROPIETARIO  
 JOSE ELEAZAR GIL ACOSTA  
 100 REGIDOR SUPLENTE  
 LEANDRO DANIEL VILLARREAL LOPEZ  
 20 REGIDOR PROPIETARIO  
 RAQUEL OLVERA GUERRERO  
 20 REGIDOR SUPLENTE  
 GLORIA BENITA VILLARREAL ZAMORA  
 30 REGIDOR PROPIETARIO  
 JORGE MENDOZA NUNCIO  
 30 REGIDOR SUPLENTE  
 JUAN MANUEL VILLARREAL GARZA  
 40 REGIDOR PROPIETARIO  
 MARIA LURDES RODRIGUEZ MUÑOZ  
 40 REGIDOR SUPLENTE  
 MARIA IRENE HERNANDEZ SANCHEZ  
 50 REGIDOR PROPIETARIO  
 JOSE LUIS GONZALEZ ROCHA  
 50 REGIDOR SUPLENTE  
 PEDRO GARCIA GONZALEZ  
 60 REGIDOR PROPIETARIO  
 ARACELI ARZOLA OLIVERA  
 60 REGIDOR SUPLENTE  
 NORA ISELA VILLARREAL PIÑA  
 100 REGIDOR PROPIETARIO  
 ARMANDO DE LA GARZA GONZALEZ  
 100 REGIDOR SUPLENTE  
 MARIA CONCEPCION GARRILLO PERALES  
 20 REGIDOR PROPIETARIO  
 SARA ALICIA LOZANO SANCHEZ  
 20 REGIDOR SUPLENTE  
 FELIPE AGUILAR PUENTE

**MC**

PRESIDENTE MUNICIPAL  
 FRANCISCO JAVIER LOZANO OVALLE  
 100 REGIDOR PROPIETARIO  
 JORGE ANTONIO ESCAMILLA MALDONADO  
 100 REGIDOR SUPLENTE  
 ADOLFO CRUZ LOZANO OVALLE  
 20 REGIDOR PROPIETARIO  
 ESTHER MEDELLIN TOVAR  
 20 REGIDOR SUPLENTE  
 MA. DE LOS ANGELES MALDONADO LOZANO  
 30 REGIDOR PROPIETARIO  
 JOSE REYES VALLEJO GARCIA  
 30 REGIDOR SUPLENTE  
 FELIX NICANOR DIMAS GAYTAN  
 40 REGIDOR PROPIETARIO  
 MARIA GUADALUPE CISNEROS CISNEROS  
 40 REGIDOR SUPLENTE  
 LUCIANO PERALES DE LEON  
 50 REGIDOR PROPIETARIO  
 HILDA ZULEMA LOZANO ORTEGON  
 50 REGIDOR SUPLENTE  
 DAVID PERALES DE LEON  
 60 REGIDOR PROPIETARIO  
 BENITO GARZA DEL BOSQUE  
 60 REGIDOR SUPLENTE  
 LUIS GERARDO FRAIRE VILLARREAL  
 100 REGIDOR PROPIETARIO  
 ROLANDO CONRADO SEPULVEDA LOZANO  
 100 REGIDOR SUPLENTE  
 MARCO ANTONIO LOZANO CANTU  
 20 REGIDOR PROPIETARIO  
 GERMAN MOLINA GUEL  
 20 REGIDOR SUPLENTE  
 ISAIAS BASALDUA GUEL

**NA**  
 PRESIDENTE MUNICIPAL  
 IRMA LORENA GARZA GUTIERREZ  
 100 REGIDOR PROPIETARIO  
 ANDRES EDUARDO SEPULVEDA KURI  
 100 REGIDOR SUPLENTE  
 DORA ALICIA MARILY RIOS GUTIERREZ  
 20 REGIDOR PROPIETARIO  
 CLAUDIA VILLARREAL CANTU  
 20 REGIDOR SUPLENTE  
 JUAN ANTONIO GONZALEZ GARZA  
 30 REGIDOR PROPIETARIO  
 YOLANDA BETANCOURT GARZA  
 30 REGIDOR SUPLENTE  
 KARLA LUCIA IBARRA VILLARREAL  
 40 REGIDOR PROPIETARIO  
 LAURA ERIKA DE JESUS GARZA GUTIERREZ  
 40 REGIDOR SUPLENTE  
 AMANDA NOEMI GUAJARDO ESPINOSA  
 50 REGIDOR PROPIETARIO  
 BENITO HIPOLITO RODRIGUEZ  
 50 REGIDOR SUPLENTE  
 JOSE LUIS HERNANDEZ BETANCOURT  
 60 REGIDOR PROPIETARIO  
 CRICELDA JOSEFINA SALAZAR CISNEROS  
 60 REGIDOR SUPLENTE  
 BASEMART MARTINEZ HIPOLITO  
 100 REGIDOR PROPIETARIO  
 FRANCISCO HERNANDEZ LOZANO  
 100 REGIDOR SUPLENTE  
 ANGEL AZAEL ESPINOSA VILLARREAL  
 20 REGIDOR PROPIETARIO  
 JESUS ENRIQUE TREVIÑO LOZANO  
 20 REGIDOR SUPLENTE  
 IVAN FERNANDO RODRIGUEZ OLVERA

**HIGUERAS**

**PAN**  
 PRESIDENTE MUNICIPAL  
 JUAN PABLO MARTINEZ GONZALEZ  
 100 REGIDOR PROPIETARIO  
 JUAN JOSE VILLARREAL LOZANO  
 100 REGIDOR SUPLENTE  
 CARLOS GONZALEZ AMANZANARES  
 20 REGIDOR PROPIETARIO  
 ROSA NELLY MORENO VILLARREAL  
 20 REGIDOR SUPLENTE  
 MARIA DE JESUS MENDOZA GONZALEZ  
 30 REGIDOR PROPIETARIO  
 OLGA LILIANA CRUZ SANCHEZ  
 30 REGIDOR SUPLENTE  
 NORMA PATRICIA TALAMANTES REYES  
 40 REGIDOR PROPIETARIO  
 SOFIA PIÑA SEGLURA  
 40 REGIDOR SUPLENTE  
 JOSE GUADALUPE SANCHEZ MARIN  
 100 REGIDOR PROPIETARIO  
 PROSPERO RODRIGUEZ ALVIZO  
 100 REGIDOR SUPLENTE  
 CAMACHO

**COALICION "COMPROMISO POR NUEVO LEÓN"**  
 PRESIDENTE MUNICIPAL  
 MARIA CONCEPCION GARRILLO MARTINEZ  
 100 REGIDOR PROPIETARIO  
 JUANITA IDALIA GARCIA CRUZ  
 100 REGIDOR SUPLENTE  
 LETICIA VILLARREAL MARTINEZ  
 20 REGIDOR PROPIETARIO  
 JESUS PUENTE GAYTAN  
 20 REGIDOR SUPLENTE  
 ANABEL RODRIGUEZ OVALLE  
 30 REGIDOR PROPIETARIO  
 MARIA GUADALUPE CANTU GONZALEZ  
 30 REGIDOR SUPLENTE  
 MARIA DE JESUS GUAJARDO CAMACHO  
 40 REGIDOR PROPIETARIO  
 JULIO TADEO GONZALEZ MARTINEZ  
 40 REGIDOR SUPLENTE  
 MIGUEL ANGEL RAMOS RODRIGUEZ  
 100 REGIDOR PROPIETARIO  
 JERONIMO RODRIGUEZ ALVIZO  
 100 REGIDOR SUPLENTE  
 PEDRO LOZANO FLORES

**HUALAHUISES**

**PAN**  
 PRESIDENTE MUNICIPAL  
 OTILIA DE LEON AGUIRRE  
 100 REGIDOR PROPIETARIO  
 JESUS IRACHETA ZUNIGA  
 100 REGIDOR SUPLENTE  
 JOSE REYES PARRA  
 20 REGIDOR PROPIETARIO  
 OSCAR SALAZAR NACIANCENO  
 20 REGIDOR SUPLENTE  
 GUILLERMINA SOLIS MONSIVAIS  
 30 REGIDOR PROPIETARIO  
 MARIA LUCILA CONTRERAS REYES  
 30 REGIDOR SUPLENTE  
 ELISEO MUÑOZ CARRIZALEZ  
 40 REGIDOR PROPIETARIO  
 MARIA CRISTINA RODRIGUEZ GONZALEZ

40 REGIDOR SUPLENTE  
 MIGUEL ANGEL ALANIS GARCIA  
 100 REGIDOR PROPIETARIO  
 JOSE AGUSTIN LUNA MORENO  
 100 REGIDOR SUPLENTE  
 MA. DE JESUS RODRIGUEZ DELGADO

**COALICION "COMPROMISO POR NUEVO LEÓN"**  
 PRESIDENTE MUNICIPAL  
 JESUS GUILLERMO AGUILAR GONZALEZ  
 100 REGIDOR PROPIETARIO  
 MARCELA MOLINA SALAS  
 100 REGIDOR SUPLENTE  
 DEIVY ALEIDA VILLANUEVA NAVARRO  
 20 REGIDOR PROPIETARIO  
 MACARIO ZAMARRIPA ZAVALA  
 20 REGIDOR SUPLENTE  
 BEATRIZ ADRIANA PEQUEÑO RODRIGUEZ  
 30 REGIDOR PROPIETARIO  
 FABIOLA SARAI PRADO SANCHEZ  
 30 REGIDOR SUPLENTE  
 JUAN ALFONSO GAYTAN MUÑOZ  
 40 REGIDOR PROPIETARIO  
 AMADA GUADALUPE LUCIO VARGAS  
 40 REGIDOR SUPLENTE  
 LUISA KARINA IRACHETA ESPINOSA  
 100 REGIDOR PROPIETARIO  
 VICENTE IBARRA NACIANCENO  
 100 REGIDOR SUPLENTE  
 GUADALUPE ELEAZAR MARTINEZ DELGADO

**NA**  
 PRESIDENTE MUNICIPAL  
 MARIA CANDIDA NACIANCENO GONZALEZ  
 100 REGIDOR PROPIETARIO  
 JESUS MARIO HERRERA SOSA  
 100 REGIDOR SUPLENTE  
 RAMIRO PEQUEÑO SANCHEZ  
 20 REGIDOR PROPIETARIO  
 MARIA DOLORES HERRERA SALAZAR  
 20 REGIDOR SUPLENTE  
 VICTOR MANUEL GARCIA RUBIO  
 30 REGIDOR PROPIETARIO  
 DALIA MARGARITA CASANOVA AGUILAR  
 30 REGIDOR SUPLENTE  
 OSCAR FERNANDO CARRANZA PLATAS  
 40 REGIDOR PROPIETARIO  
 AMILCAR JAVIER JASSO IBARRA  
 40 REGIDOR SUPLENTE  
 DIANA ELIZABETH RODRIGUEZ MORENO  
 100 REGIDOR PROPIETARIO  
 JESUS HOMERO SANCHEZ PEQUEÑO  
 100 REGIDOR SUPLENTE  
 ESTANISLAO TORRES ESTEVES

**ITURBIDE**

**PAN**  
 PRESIDENTE MUNICIPAL  
 SALVADOR BAZALDUA SANCHEZ  
 100 REGIDOR PROPIETARIO  
 ISABEL CRISTINA DELGADO BARRIENTOS  
 100 REGIDOR SUPLENTE  
 NOELIA TORRES ESCOBEDO  
 20 REGIDOR PROPIETARIO  
 KARLA MARIA PARRA MELENDEZ  
 20 REGIDOR SUPLENTE  
 CELIA DE LEON HERRERA  
 30 REGIDOR PROPIETARIO  
 JESUS FERNANDO ALONZO ORTIZ  
 30 REGIDOR SUPLENTE  
 VALENTIN ORTIZ CARDONA  
 40 REGIDOR PROPIETARIO  
 IRMA ARREDONDO ESCOBEDO  
 40 REGIDOR SUPLENTE  
 MARIA FEDICIANA ROSA ELIA LEJIA ALFARO  
 100 REGIDOR PROPIETARIO  
 ALVARO ESCOBEDO PEÑA  
 100 REGIDOR SUPLENTE  
 JOSE ARMANDO RODRIGUEZ LOPEZ

**COALICION "COMPROMISO POR NUEVO LEÓN"**  
 PRESIDENTE MUNICIPAL  
 JOSE ANTONIO GONZALEZ BRAVO  
 100 REGIDOR PROPIETARIO  
 MARTIN HERNANDEZ CARDENAS  
 100 REGIDOR SUPLENTE  
 MARTIN JAIME CARRERON BALDERAS  
 20 REGIDOR PROPIETARIO  
 LORENA HUERTA TORRES  
 20 REGIDOR SUPLENTE  
 AMPARO ARACELI CUEVAS COLUNGA  
 30 REGIDOR PROPIETARIO  
 JESUS RODRIGUEZ GUAJARDO  
 30 REGIDOR SUPLENTE  
 MARIO ALFREDO SANCHEZ SANCHEZ  
 40 REGIDOR PROPIETARIO  
 CLAUDIA LUCERO LOPEZ ESPINOZA  
 40 REGIDOR SUPLENTE  
 ARACELI ESCOBEDO ESPINOZA  
 100 REGIDOR PROPIETARIO  
 SERGIO TORRES VILLA  
 100 REGIDOR SUPLENTE  
 DULCE MARIA MENDOZA AGUILAR

PLANILLA ELECTA

PLANILLA ELECTA

PLANILLA ELECTA

Candidatos a Ayuntamientos:  
Iturbide - Juárez - Lampazos de Naranjo - Linares

**PRD**  
PRESIDENTE MUNICIPAL  
GUADALUPE SANTIAGO DAVILA CHAVEZ  
1er REGIDOR PROPIETARIO  
JUAN JOSE PLATA CARREON  
1er REGIDOR SUPLENTE  
JUAN JORGE HERNANDEZ VALLE  
2o REGIDOR PROPIETARIO  
MARIA DE LA LUZ RODRIGUEZ MARTINEZ  
2o REGIDOR SUPLENTE  
MAYRA YANET SANCHEZ TORRES  
3er REGIDOR PROPIETARIO  
CERVANDO ALONSO DE LA ROSA  
3er REGIDOR SUPLENTE  
JUAN JOSE ESCALONA RAMOS  
4o REGIDOR PROPIETARIO  
IRMA RODRIGUEZ ESCOBEDO  
4o REGIDOR SUPLENTE  
MIRNA ESTHER HERNANDEZ CASTRO  
1er SINDICO SUPLENTE  
DARIO SEGURA MARTINEZ  
1er SINDICO SUPLENTE  
JOSE GUADALUPE SENA SANCHEZ

**PT**  
PRESIDENTE MUNICIPAL  
NOE BRAVO PEREZ  
1er REGIDOR PROPIETARIO  
RAFAEL BRAVO AGUILAR  
1er REGIDOR SUPLENTE  
FERNANDO ABEL LUJANA RODRIGUEZ  
2o REGIDOR PROPIETARIO  
SAMUEL BRAVO CARREON  
2o REGIDOR SUPLENTE  
RICARDO BRAVO CARREON  
3er REGIDOR PROPIETARIO  
MIREYA MARICRUZ CUEVAS COLUNGA  
3er REGIDOR SUPLENTE  
MARIA LUISA ALVARADO SEGOVIA  
4o REGIDOR PROPIETARIO  
ROSA NELLY ALEMAN FERNANDEZ  
4o REGIDOR SUPLENTE  
MA. GRACIELA BRAVO CUEVAS  
1er SINDICO PROPIETARIO  
HILDA MIREYA BARRON GONZALEZ  
1er SINDICO SUPLENTE  
JOSE LUIS ROBLES ALVARADO

**NA**  
PRESIDENTE MUNICIPAL  
FRANCISCO BARRON ESPINOZA  
1er REGIDOR PROPIETARIO  
FERNANDO ELIAS BRAVO MARTINEZ  
1er REGIDOR SUPLENTE  
MARTHA ALICIA SANCHEZ ESPINOZA  
2o REGIDOR PROPIETARIO  
VIKY MAYABEL BALDEAS RUIZ  
2o REGIDOR SUPLENTE  
JOSE LUIS MARTINEZ IBARRA  
3er REGIDOR PROPIETARIO  
RICARDO RODRIGUEZ EGUIA  
3er REGIDOR SUPLENTE  
JUANA MARIA AVILA MARTINEZ  
4o REGIDOR PROPIETARIO  
YALE LUDIVINA PARRA RAMOS  
4o REGIDOR SUPLENTE  
FRANCISCA YULIANA VILLANUEVA SANCHEZ  
1er SINDICO PROPIETARIO  
MARTIN DE JESUS CARREON BRAVO  
1er SINDICO SUPLENTE  
JOSE LUIS MARTINEZ CARDENAS

**JUÁREZ**  
**PAN**  
PRESIDENTE MUNICIPAL  
RODOLFO AMBRIZ OVIEDO  
1er REGIDOR PROPIETARIO  
JUDITH GUADALUPE RANGEL ALVAREZ  
1er REGIDOR SUPLENTE  
MARIA NOHEMI REYNA RAMIREZ  
2o REGIDOR PROPIETARIO  
JUAN ENRIQUE GONZALEZ GONZALEZ  
2o REGIDOR SUPLENTE  
JESUS FERNANDO GARZA ALCALA  
3er REGIDOR PROPIETARIO  
BERTHA ALICIA GONZALEZ CANTU  
3er REGIDOR SUPLENTE  
AURELIO RUIZ RODRIGUEZ  
4o REGIDOR PROPIETARIO  
FERNANDO MORA ROSAS  
4o REGIDOR SUPLENTE  
PEDRO ENRIQUE LOZANO GARZA  
5o REGIDOR PROPIETARIO  
OLIVIA BERENICE TRUJILLO TORRES  
5o REGIDOR SUPLENTE  
BERNARDO CHAVEZ QUEVEDO  
6o REGIDOR PROPIETARIO  
PABLO ABIDAN GONZALEZ ALEMAN  
6o REGIDOR SUPLENTE  
MARIO MARTINEZ  
7o REGIDOR PROPIETARIO  
JESUS FERNANDEZ MONTALVO  
7o REGIDOR SUPLENTE  
LILIA MARGARITA PEREZ GUERRERO

8o REGIDOR PROPIETARIO  
ANA BETHSABE RIVERA LIMON  
8o REGIDOR SUPLENTE  
RODOLFO ELIZONDO SALINAS  
9o REGIDOR PROPIETARIO  
OBED ALEJANDRO MEZA HERNANDEZ  
9o REGIDOR SUPLENTE  
ALEJANDRO JESUS GONZALEZ RICO  
1er SINDICO PROPIETARIO  
GERARDO HERRERA ORTIZ  
1er SINDICO SUPLENTE  
MARIO ALBINO CARRION  
2o SINDICO PROPIETARIO  
HILDA CAROLINA GOMEZ ALONSO  
2o SINDICO SUPLENTE  
JOSE LUIS RANGEL VILLANUEVA

**COALICION "COMPROMISO POR NUEVO LEÓN"**  
PRESIDENTE MUNICIPAL  
FRANCISCO HECTOR TREVIÑO CANTU  
1er REGIDOR PROPIETARIO  
CASTILLO GONZALEZ ACOSTA  
1er REGIDOR SUPLENTE  
IMELDA ZQUIERDO GAMBOA  
2o REGIDOR PROPIETARIO  
ISAIAS HERNANDEZ MARTINEZ  
2o REGIDOR SUPLENTE  
MARIA GUADALUPE MENDIOLA ESPINOZA  
3er REGIDOR PROPIETARIO  
MARIA GUADALUPE LANDEROS GONZALEZ  
3er REGIDOR SUPLENTE  
JOSE FRANCISCO RAMIREZ DOMINGUEZ  
4o REGIDOR PROPIETARIO  
YESICA IRASEMA VALENZUELA RANGEL  
4o REGIDOR SUPLENTE  
MARIA INES GAYTAN CAMPOS  
5o REGIDOR PROPIETARIO  
SONIA LIDIA CORTEZ SALAS  
5o REGIDOR SUPLENTE  
DAVID FRANCISCO GONZALEZ RODRIGUEZ  
6o REGIDOR PROPIETARIO  
LILIA YOLANDA GARCIA GARZA  
6o REGIDOR SUPLENTE  
JESUS DELFINO RODRIGUEZ OYERVIDEZ  
7o REGIDOR PROPIETARIO  
LUIS GERARDO GARZA VAZQUEZ  
7o REGIDOR SUPLENTE  
EDUARDO PEREZ VAZQUEZ  
8o REGIDOR PROPIETARIO  
LETICIA MARTINEZ MALACARA  
8o REGIDOR SUPLENTE  
JUAN MANUEL ESCOBEDO GARZA  
9o REGIDOR PROPIETARIO  
DAVID JUAN GOMEZ GARZA  
9o REGIDOR SUPLENTE  
MARTINA CAMARILLO PAEZ  
1er SINDICO PROPIETARIO  
JOSE ALBERTO SAUCEDA TORRES  
1er SINDICO SUPLENTE  
MAYRA LORENA RAMIREZ GARCIA  
2o SINDICO PROPIETARIO  
IVAN JOSUE LOREDO ALVARADO  
2o SINDICO SUPLENTE  
MELINA MIREYA RIOS JUAREZ

**PRD**  
PRESIDENTE MUNICIPAL  
LUZ MARIA FLORES GUARNERO  
1er REGIDOR PROPIETARIO  
ROSA YADIRA LARA BALDERAS  
1er REGIDOR SUPLENTE  
HOMERO LARA REYES  
2o REGIDOR PROPIETARIO  
LUZ MARIA YAMILETT CASTILLO FLORES  
2o REGIDOR SUPLENTE  
FRANCIELA BERENIS HERRERA GARCIA  
3er REGIDOR PROPIETARIO  
SANDRA JUDITH LARA BALDERAS  
3er REGIDOR SUPLENTE  
ARACELI SANCHEZ RAMIREZ  
4o REGIDOR PROPIETARIO  
SONIA ESPARZA MARTINEZ  
4o REGIDOR SUPLENTE  
MARIA REYNA RODRIGUEZ LOPEZ  
5o REGIDOR PROPIETARIO  
OSCAR VENANCIO DOMINGUEZ JARAMILLO  
5o REGIDOR SUPLENTE  
MA. GUADALUPE CEBALLOS DE LA ROSA  
6o REGIDOR PROPIETARIO  
PABLO ORDAS MENDEZ  
6o REGIDOR SUPLENTE  
YOLANDA MUNGUUA MARTINEZ  
7o REGIDOR PROPIETARIO  
LIBORIO ANDRES CANDELARIO  
7o REGIDOR SUPLENTE  
LETICIA DE LA CRUZ SILERIO  
8o REGIDOR PROPIETARIO  
MA. DEL CARMEN ESTRADA RODRIGUEZ  
8o REGIDOR SUPLENTE  
LAURA ELIZABETH LARA BALDERAS  
9o REGIDOR PROPIETARIO  
IRMA GUADALUPE HUERTA MARTINEZ  
9o REGIDOR SUPLENTE  
YOLANDA JARAMILLO OBREGON  
1er SINDICO PROPIETARIO  
JAVIER GERARDO RIVERA RIVERA

1er SINDICO SUPLENTE  
ELVA BALDEAS BETANCOURT  
2o REGIDOR PROPIETARIO  
MARIA DE LA LUZ ALVAREZ GAYTAN  
2o SINDICO SUPLENTE  
PALMIRA GARCIA PUENTE

**PT**  
PRESIDENTE MUNICIPAL  
DIANA JUDITH URIBE SALAZAR  
1er REGIDOR PROPIETARIO  
EVARISTO CANTERO GUERRERO  
1er REGIDOR SUPLENTE  
MA. DEL ROSARIO ALVARADO FERNANDEZ  
2o REGIDOR PROPIETARIO  
JOSE ANGEL JARAMILLO ROBLES  
2o REGIDOR SUPLENTE  
PATRICIA TREJO QUINTANILLA  
3er REGIDOR PROPIETARIO  
LORENA VELAZQUEZ CANTERO  
3er REGIDOR SUPLENTE  
RAUL LLAMAS ROBLEDO  
4o REGIDOR PROPIETARIO  
SERGIO REYNA MURIEL  
4o REGIDOR SUPLENTE  
JOSE OTONIEL JARAMILLO CASAS  
5o REGIDOR PROPIETARIO  
MARIA DEL ROSARIO LLAMAS ALVARADO  
5o REGIDOR SUPLENTE  
JOSE FELICIANO PEREZ RAMOS  
6o REGIDOR PROPIETARIO  
MARGARITA ALVARADO ROJAS  
6o REGIDOR SUPLENTE  
FRANCISCO ARTURO AGUILAR MARTINEZ  
7o REGIDOR PROPIETARIO  
OLAF ANTONIO GALVAN QUINTERO  
7o REGIDOR SUPLENTE  
MANUELA LINARES CASILLAS  
8o REGIDOR PROPIETARIO  
SONIA ELIZABETH CHAVEZ MEDRANO  
8o REGIDOR SUPLENTE  
ALEJANDRO PUENTE AGUILERA  
9o REGIDOR PROPIETARIO  
CARLOS ALBERTO RODRIGUEZ LLAMAS  
9o REGIDOR SUPLENTE  
MARIA ANGELICA RUIZ GARCIA  
1er SINDICO PROPIETARIO  
VERONICA MARIA LLAMAS ALVARADO  
1er SINDICO SUPLENTE  
JOSE AGAPITO LUJANA SALAZAR  
2o SINDICO PROPIETARIO  
JOSE MANUEL LIMON LOPEZ  
2o SINDICO SUPLENTE  
LILIANA MARYSOL SALAS OLIVERA

**MC**  
PRESIDENTE MUNICIPAL  
BRENDA YAZMIN GARCIA NORIEGA  
1er REGIDOR PROPIETARIO  
MARIA CRISTINA NORIEGA JARAMILLO  
1er REGIDOR SUPLENTE  
ROBERTO GONZALEZ CAZARES  
2o REGIDOR PROPIETARIO  
SAUL ISRAEL HERRERA LOPEZ  
2o REGIDOR SUPLENTE  
MAGDA ALICIA CAZARES MANCHA  
3er REGIDOR PROPIETARIO  
DANTE RENE RODRIGUEZ GUEVARA  
3er REGIDOR SUPLENTE  
TERESITA DE JESUS CERDA TREVIÑO  
4o REGIDOR PROPIETARIO  
LILIANA FUENTES CORTES  
4o REGIDOR SUPLENTE  
JUAN MANUEL LEDESMA MARTINEZ  
5o REGIDOR PROPIETARIO  
CONCEPCION HERNANDEZ CASTRO  
5o REGIDOR SUPLENTE  
JAVIER GONZALEZ LOZANO  
6o REGIDOR PROPIETARIO  
DOLORES GONZALEZ LOZANO  
6o REGIDOR SUPLENTE  
OMAR ALEJANDRO GARCIA ORTIZ  
7o REGIDOR PROPIETARIO  
RANULFO SANCHEZ MEDINA  
7o REGIDOR SUPLENTE  
ESMERALDA ALVAREZ NIETO  
8o REGIDOR PROPIETARIO  
YOANI ISRAEL BURGOS GUTIERREZ  
8o REGIDOR SUPLENTE  
LUCIO GARCIA LEAL  
9o REGIDOR PROPIETARIO  
EDNA NARCEDALIA GONZALEZ CAZARES  
9o REGIDOR SUPLENTE  
FRANCISCO NORIEGA JARAMILLO  
1er SINDICO PROPIETARIO  
ALLAN ANDRES GARCIA NORIEGA  
1er SINDICO SUPLENTE  
MARLEN YANETH BERZOZA RODRIGUEZ  
2o SINDICO PROPIETARIO  
SAMUEL MARTINEZ VIERA  
2o SINDICO SUPLENTE  
REYNALDO DE LA ROSA MARTINEZ

**NA**  
PRESIDENTE MUNICIPAL  
MARTHA ELENA AGUIRRE GONZALEZ  
1er REGIDOR PROPIETARIO  
JOSE GERARDO BETANCOURT GARCIA

1er REGIDOR SUPLENTE  
JESUS MAURICIO CORTES GARZA  
2o REGIDOR PROPIETARIO  
RAMON VAZQUEZ MATA  
2o REGIDOR SUPLENTE  
EDUARDO SERRATO CORTES  
3er REGIDOR PROPIETARIO  
MARIA SILVIA MARTINEZ MARTINEZ  
3er REGIDOR SUPLENTE  
ESTEBAN ACEVEDO RODRIGUEZ  
4o REGIDOR PROPIETARIO  
MA. GUADALUPE GUEVARA LANDEROS  
4o REGIDOR SUPLENTE  
GUADALUPE CUELLAR VILLANUEVA  
5o REGIDOR PROPIETARIO  
AMPARO LILIANA GONZALEZ GUTIERREZ  
5o REGIDOR SUPLENTE  
ALEJANDRO EFRAIN TORRES MARQUEZ  
6o REGIDOR PROPIETARIO  
SOCORRO IRIS MAR MATA JARA  
6o REGIDOR SUPLENTE  
ROBERTO EDUARDO MORALES GOMEZ  
7o REGIDOR PROPIETARIO  
HUMBERTO REYES HERNANDEZ  
7o REGIDOR SUPLENTE  
IRASEMA GARCIA GARZA  
8o REGIDOR PROPIETARIO  
MARIA CELIA VELAZQUEZ GARCIA  
8o REGIDOR SUPLENTE  
JOSE SEGURA EUFRACIO  
9o REGIDOR PROPIETARIO  
OSCAR ARTURO SAUCEDA OLMEDA  
9o REGIDOR SUPLENTE  
MIRIAM VERONICA GARZA BAUTISTA  
1er SINDICO PROPIETARIO  
MARIA EUGENIA ESTRADA GARCIA  
1er SINDICO SUPLENTE  
JUANA ALMAZAN ALONSO  
2o SINDICO PROPIETARIO  
ALMA LETICIA RUBIO PEREZ  
2o SINDICO SUPLENTE  
AGUSTINA IBARRA PEZINA

**LAMPAZOS DE NARANJO**  
**PAN**  
PRESIDENTE MUNICIPAL  
JOSE LUIS SANTOS MARTINEZ  
1er REGIDOR PROPIETARIO  
ROSA LINDA QUIROGA TELLEZ  
1er REGIDOR SUPLENTE  
BERTHA ALICIA CRUZ ELIZONDO  
2o REGIDOR PROPIETARIO  
MAXIMO GERARDO VILLA SANCHEZ  
2o REGIDOR SUPLENTE  
GREGORIO VILLARREAL TELLEZ  
3er REGIDOR PROPIETARIO  
SANTIAGO GONZALEZ QUIROGA  
3er REGIDOR SUPLENTE  
JOSE RODOLFO AGUIRRE LOPEZ  
4o REGIDOR PROPIETARIO  
LAURA YADIRA VILLARREAL MATA  
4o REGIDOR SUPLENTE  
MARIA GUADALUPE VERGARA ORTEGA  
5o REGIDOR PROPIETARIO  
BERNARDINO HERNANDEZ RANGEL  
1er SINDICO SUPLENTE  
SERGIO LUIS GARCIA ORTIZ

**COALICION "COMPROMISO POR NUEVO LEÓN"**  
PRESIDENTE MUNICIPAL  
MARIA ARGELIA ALEJANDRO ANCIRA  
1er REGIDOR PROPIETARIO  
MA. CONCEPCION ZAMORA PAZ  
1er REGIDOR SUPLENTE  
MARIA DE LA LUZ LOZANO GOMEZ  
2o REGIDOR PROPIETARIO  
MARIA LUISA VILLARREAL JAIME  
2o REGIDOR SUPLENTE  
OLGA LIDIA PEREZ CORONADO  
3er REGIDOR PROPIETARIO  
ALMA SONIA FLORES MENDIOLA  
3er REGIDOR SUPLENTE  
SANDRA DEL ROSARIO MATA HERNANDEZ  
4o REGIDOR PROPIETARIO  
MIGUEL ANGEL RODRIGUEZ GONZALEZ  
4o REGIDOR SUPLENTE  
JUAN MENDOZA SARABIA  
1er SINDICO PROPIETARIO  
MIGUEL PEREZ CRUZ  
1er SINDICO SUPLENTE  
MIGUEL GONZALEZ MEDINA

**PT**  
PRESIDENTE MUNICIPAL  
ARMANDO CRUZ CRUZ  
1er REGIDOR PROPIETARIO  
ROSALINDA ALVARADO OSUNA  
1er REGIDOR SUPLENTE  
MARIA OFELIA RODRIGUEZ PEDRAZA  
2o REGIDOR PROPIETARIO  
MARIA FRANCISCA SANMIGUEL MATA  
2o REGIDOR SUPLENTE  
DORA ALICIA TREJO MATA  
3er REGIDOR PROPIETARIO  
VICTOR VALDEZ BRISEÑO

3er REGIDOR SUPLENTE  
JESUS ALBERTO RODRIGUEZ RIOIAS  
4o REGIDOR PROPIETARIO  
JUAN NICOLAS MARTINEZ RODRIGUEZ  
4o REGIDOR SUPLENTE  
FRANCISCO VALDEZ BUSTAMANTE  
1er SINDICO PROPIETARIO  
HOMERO GONZALEZ JAIME  
1er SINDICO SUPLENTE  
JUAN GREGORIO FRAGA MERCADO

**NA**  
PRESIDENTE MUNICIPAL  
ROMANA ESPITIA RAMIREZ  
1er REGIDOR PROPIETARIO  
IRMA GUADALUPE CISNEROS LOZANO  
1er REGIDOR SUPLENTE  
LAURA LORENA MARTINEZ FRANCO  
2o REGIDOR PROPIETARIO  
MARIA ARACELI RODRIGUEZ CASTILLO  
2o REGIDOR SUPLENTE  
BENITO TELLEZ CRUZ  
3er REGIDOR PROPIETARIO  
CERTRUDIS LOPEZ MACIEL  
3er REGIDOR SUPLENTE  
PETRA GARCIA SANCHEZ  
4o REGIDOR PROPIETARIO  
GILBERTO LOZANO MENDOZA  
4o REGIDOR SUPLENTE  
JUAN VILLARREAL TELLEZ  
1er SINDICO PROPIETARIO  
JOSE MARTIN DUARTE ROQUE  
1er SINDICO SUPLENTE  
JOSE GUADALUPE CRUZ NAVEJAR

**LINARES**

**PAN**  
PRESIDENTE MUNICIPAL  
EDILBERTO DE LA GARZA GONZALEZ  
1er REGIDOR PROPIETARIO  
LAURA PATRICIA GARZA YADO  
1er REGIDOR SUPLENTE  
CERTRUDIS LOPEZ MACIEL  
2o REGIDOR PROPIETARIO  
DORA CONSUELO MARTINEZ VEGA  
2o REGIDOR SUPLENTE  
JOSE GERTRUDIS GARCIA FRANCO  
3er REGIDOR PROPIETARIO  
MARCELINA TREVIÑO TREVIÑO  
3er REGIDOR SUPLENTE  
LEANDRO ALBERTO ALDANA DE LA CRUZ  
4o REGIDOR PROPIETARIO  
JAVIER GONZALEZ GARCIA  
4o REGIDOR SUPLENTE  
RUBEN LUMBRERAS TREVIÑO  
5o REGIDOR PROPIETARIO  
RENE CAMACHO MOLINA  
5o REGIDOR SUPLENTE  
RAMIRO PERALES PERALES  
6o REGIDOR PROPIETARIO  
SANJUANITA ARANDA BARBA  
6o REGIDOR SUPLENTE  
MARIA DEL ROBLE CASTILLO PERALES  
7o REGIDOR PROPIETARIO  
GLORIA JOSEFINA ELIZONDO GONZALEZ  
7o REGIDOR SUPLENTE  
MANUEL HERIBERTO TORRES GARZA  
1er SINDICO PROPIETARIO  
FROLAN ALEJANDRO SALINAS CARNO  
1er SINDICO SUPLENTE  
CESAR GERARDO SANCHEZ MEDINA  
2o SINDICO PROPIETARIO  
JUAN FRANCISCO SILVA GONZALEZ  
2o SINDICO SUPLENTE  
ELISEO RICARDO PEÑA ONTIVEROS

**COALICION "COMPROMISO POR NUEVO LEÓN"**  
PRESIDENTE MUNICIPAL  
BLANCA ESTHELA ARMENDARIZ RODRIGUEZ  
1er REGIDOR PROPIETARIO  
JOSE ALONSO CARRILLO LEDEZMA  
1er REGIDOR SUPLENTE  
SANDRA ELIZABETH IBARRA DE LA GARZA  
2o REGIDOR PROPIETARIO  
RICARDO ALMACUER CASTILLO  
2o REGIDOR SUPLENTE  
JUANA MARIA ALVAREZ RESENDEZ  
3er REGIDOR PROPIETARIO  
ANGEL MARIO RODRIGUEZ TORRES  
3er REGIDOR SUPLENTE  
JULISSA MARTINEZ DELGADO  
4o REGIDOR PROPIETARIO  
AURORA DIAZ GARCIA  
4o REGIDOR SUPLENTE  
EDGAR ALEJANDRO ALVARADO HERNANDEZ  
5o REGIDOR PROPIETARIO  
MA. ISABEL FLORES CASTILLO  
5o REGIDOR SUPLENTE  
MIROSLAVA CORTAZZO VALLE  
6o REGIDOR PROPIETARIO  
CARLOS MANUEL PEÑA REYES  
6o REGIDOR SUPLENTE  
JUAN PABLO GAMEZ CABRERA  
7o REGIDOR PROPIETARIO  
MARTIN SERGIO RODRIGUEZ GUAJARDO

PLANILLA ELECTA

PLANILLA ELECTA

Candidatos a Ayuntamientos:

Linares - Marín - Melchor Ocampo - Mier y Noriega - Mina

7º REGIDOR SUPLENTE  
IRMA LORENA GARZA CUEVAS  
1er SINDICO PROPIETARIO  
MARIA ILDA RODRIGUEZ TUERINA  
1er SINDICO SUPLENTE  
OSCAR ISMAEL KUIZ LOZANO  
2º SINDICO PROPIETARIO  
BEATRIZ ADRIANA GONZALEZ LUNA  
2º SINDICO SUPLENTE  
MARCO ANTONIO LERMA GARCIA

**PRD**  
PRESIDENTE MUNICIPAL  
RAUL CHAVEZ CATALAN  
1er REGIDOR PROPIETARIO  
BLANCA SOLIS PEREZ  
1er REGIDOR SUPLENTE  
ORALLIA JANETH REYNA SOLIS  
2º REGIDOR PROPIETARIO  
ALEJANDRO HERNANDEZ LECHUGA  
2º REGIDOR SUPLENTE  
KARINA MARIANELA HERNANDEZ GONZALEZ  
3er REGIDOR PROPIETARIO  
JUANA MARIA MARRAZO ZAMARRIPA  
3er REGIDOR SUPLENTE  
RAUL RAMIREZ PRADO  
4º REGIDOR PROPIETARIO  
FRANCISCO DANIEL SUSTAITA MALACARA  
4º REGIDOR SUPLENTE  
MIRIAM YURIDIA GOMEZ HERNANDEZ  
5º REGIDOR PROPIETARIO  
DIEGO FLORES LLANAS  
5º REGIDOR SUPLENTE  
MARIA DE LOURDES CASTILLO REYES  
6º REGIDOR PROPIETARIO  
ALICIA DEL CARMEN PEDRAZA GALVAN  
6º REGIDOR SUPLENTE  
LUIS LAURO PEDRAZA RODRIGUEZ  
7º REGIDOR PROPIETARIO  
JOSE GUADALUPE RODRIGUEZ MORALES  
7º REGIDOR SUPLENTE  
NORA NELLY BOCANEGRA FLORES  
1er SINDICO PROPIETARIO  
FIDEL FLORES ZAMORA  
1er SINDICO SUPLENTE  
ALMA MIREYA FLORES SILVA  
2º SINDICO PROPIETARIO  
NANCY MAGDALENA GARZA HERNANDEZ  
2º SINDICO SUPLENTE  
MARTHA RIVERA CARRILLO

**PT**  
PRESIDENTE MUNICIPAL  
FLORESTHELA AGUIRRE AGUIRRE  
1er REGIDOR PROPIETARIO  
JESUS GALLARDO GARCIA  
1er REGIDOR SUPLENTE  
MARIA LUISA FERNANDEZ MENDOZA  
2º REGIDOR PROPIETARIO  
MARIO HERNANDEZ ESCAMILLA  
2º REGIDOR SUPLENTE  
ALEYDA NATHALY GUERRA MARIN  
3er REGIDOR PROPIETARIO  
GUMERCINDO SERNA SANCHEZ  
3er REGIDOR SUPLENTE  
ERNESTO DE JESUS TREVIÑO RODRIGUEZ  
4º REGIDOR PROPIETARIO  
HECTOR FLORES RIVERA  
4º REGIDOR SUPLENTE  
YESSICA YAZMIN AVENDAÑO GARCIA  
5º REGIDOR PROPIETARIO  
ANDRES LOZOYA MARTINEZ  
5º REGIDOR SUPLENTE  
MARIA DE LOS ANGELES HERNANDEZ GONZALEZ  
6º REGIDOR PROPIETARIO  
BLANCA AZUCENA PALACIO OVIEDO  
6º REGIDOR SUPLENTE  
DAVID GERARDO CRUZ CRUZ  
7º REGIDOR PROPIETARIO  
REVNA ISABEL MATA ALEJANDRO  
7º REGIDOR SUPLENTE  
RAUL RIVERA PERALES  
1er SINDICO PROPIETARIO  
JOSE ANTONIO DELGADO LERMA  
1er SINDICO SUPLENTE  
VIRGLIO RENIE RAMOS REYES  
2º SINDICO PROPIETARIO  
PERLA CECILIA FLORES LEDEZMA  
2º SINDICO SUPLENTE  
JUAN CARLOS PUENTE MENDOZA

**MC**  
PRESIDENTE MUNICIPAL  
ABEL PERALES RIOS  
1er REGIDOR PROPIETARIO  
LUIS DE LA GARZA IBARRA  
1er REGIDOR SUPLENTE  
MARIA GUADALUPE RIVERA MARIN  
2º REGIDOR PROPIETARIO  
ALBERTO MARTINEZ GARZA  
2º REGIDOR SUPLENTE  
LUZ MARIBEL HERNANDEZ ALEMAN  
3er REGIDOR PROPIETARIO  
JUAN FELIPE ALVAREZ ARANDA  
3er REGIDOR SUPLENTE  
ILEANA GUADALUPE LOPEZ PEQUEÑO

4º REGIDOR PROPIETARIO  
IRMA YOLANDA VALDEZ CANDANOSA  
4º REGIDOR SUPLENTE  
JOAQUIN PALOMINO SANCHEZ  
5º REGIDOR PROPIETARIO  
CANDELARIO LEAL TAMEZ  
5º REGIDOR SUPLENTE  
CECILIA JUDITH GOMEZ GARCIA  
6º REGIDOR PROPIETARIO  
ANA LILIA SANCHEZ GUTIERREZ  
6º REGIDOR SUPLENTE  
PERLA CECILIA SACASTE GUI VAZQUEZ  
7º REGIDOR PROPIETARIO  
MARIA DEL CARMEN LERMA MENDOZA  
7º REGIDOR SUPLENTE  
ALBERTO CRUZ BAZALDUA  
1er SINDICO PROPIETARIO  
ALEJANDRO NAVA PERALES  
1er SINDICO SUPLENTE  
MARIA MAGDALENA LOPEZ CUELLAR  
2º SINDICO PROPIETARIO  
MARIA DEL CARMEN RIVERA IBARRA  
2º SINDICO SUPLENTE  
JUAN GILBERTO MARTINEZ MENDEZ

**NA**  
PRESIDENTE MUNICIPAL  
JOSE ROQUE GONZALEZ PALACIOS  
1er REGIDOR PROPIETARIO  
ERNESTO ESPITIA QUINTERO  
1er REGIDOR SUPLENTE  
JESUS GERARDO RAMIREZ MENDOZA  
2º REGIDOR PROPIETARIO  
NORRINA IRENE MARTINEZ BOTELLO  
2º REGIDOR SUPLENTE  
MARIA ESTHER RAMIREZ GONZALEZ  
3er REGIDOR PROPIETARIO  
MA. ESTELA INFANTE LOPEZ  
3er REGIDOR SUPLENTE  
ROSANNA RODRIGUEZ TREVIÑO  
4º REGIDOR PROPIETARIO  
HECTOR CASTILLO GONZALEZ  
4º REGIDOR SUPLENTE  
EDWIN GERARDO PEQUEÑO LEDEZMA  
5º REGIDOR PROPIETARIO  
JESSICA LIZETH DELGADO VALLEJO  
5º REGIDOR SUPLENTE  
JUANA LETICIA PEREZ MARTINEZ  
6º REGIDOR PROPIETARIO  
HUGO CAVAZOS VELA  
6º REGIDOR SUPLENTE  
ARMANDO DURAN DE LA ROSA  
7º REGIDOR PROPIETARIO  
MA. CRISTINA GONZALEZ CASTILLO  
7º REGIDOR SUPLENTE  
MA. EUGENIA GONZALEZ ZAMBRANO  
1er SINDICO PROPIETARIO  
JOSE ANAROL CHAPA GONZALEZ  
1er SINDICO SUPLENTE  
JUAN ANTONIO RODRIGUEZ LEAL  
2º SINDICO PROPIETARIO  
MIGUEL ALEMAN ALEJANDRO  
2º SINDICO SUPLENTE  
JOSE MANUEL RAMIREZ MARTINEZ

**MARÍN**  
**PAN**  
PRESIDENTE MUNICIPAL  
LUIS MANUEL CABALLERO MARTINEZ  
1er REGIDOR PROPIETARIO  
ROSA MARIA TAMEZ RODRIGUEZ  
1er REGIDOR SUPLENTE  
MARIA GUADALUPE GUERRA BOZQUEZ  
2º REGIDOR PROPIETARIO  
JUAN BERNARDINO GALVAN MONTEMAYOR  
2º REGIDOR SUPLENTE  
FRANCISCA CORTEZ LOPEZ  
3er REGIDOR PROPIETARIO  
BERNARDO FLORES BALDERAS  
3er REGIDOR SUPLENTE  
JUAN JOSE PADILLA GARDIEL  
4º REGIDOR PROPIETARIO  
ERIKA PEREZ MARTINEZ  
4º REGIDOR SUPLENTE  
LETICIA GOMEZ HERNANDEZ  
1er SINDICO PROPIETARIO  
MARIO ALBERTO OLIVERA TREVIÑO  
1er SINDICO SUPLENTE  
SOFIA LORENA GONZALEZ RODRIGUEZ

**COALICION "COMPROMISO POR NUEVO LEÓN"**  
PRESIDENTE MUNICIPAL  
JOSE SANTAMARIA GUTIERREZ  
1er REGIDOR PROPIETARIO  
GUILLERMINA DEL CARMEN GARZA GONZALEZ  
1er REGIDOR SUPLENTE  
MARICELA ROBLEDO GONZALEZ  
2º REGIDOR PROPIETARIO  
SYLVIA ZARAH GONZALEZ RODRIGUEZ  
2º REGIDOR SUPLENTE  
DANTE ULISES MARTINEZ GONZALEZ

3er REGIDOR PROPIETARIO  
MIGUEL GOMEZ DE LA GARZA  
3er REGIDOR SUPLENTE  
ROSALINDA IBARRA LOZANO  
4º REGIDOR PROPIETARIO  
GONZALO GUERRERO BRIONES  
4º REGIDOR SUPLENTE  
MARGARITA FABIAN ACOSTA  
1er SINDICO PROPIETARIO  
JOSE LEONIDAS VILLARREAL VILLARREAL  
1er SINDICO SUPLENTE  
JESUS MARTINEZ PEÑA

**PT**  
PRESIDENTE MUNICIPAL  
ROCELIO HERNANDEZ NUÑEZ  
1er REGIDOR PROPIETARIO  
FRANCISCO JAVIER MARTINEZ GUERRERO  
1er REGIDOR SUPLENTE  
MARIA NELLY ORTEGA SANCHEZ  
2º REGIDOR PROPIETARIO  
MARIA DEL CARMEN RODRIGUEZ ORTIZ  
2º REGIDOR SUPLENTE  
FABUSTINO CRIMALDO GOMEZ  
3er REGIDOR PROPIETARIO  
JORGE CARLOS MARTINEZ  
3er REGIDOR SUPLENTE  
ADELA GUTIERREZ CAMPOS  
4º REGIDOR PROPIETARIO  
MARIA CRISTINA GONZALEZ DELGADILLO  
4º REGIDOR SUPLENTE  
VERONICA LOPEZ GUZMAN  
1er SINDICO PROPIETARIO  
EMANUELA RODRIGUEZ CAMPOS  
1er SINDICO SUPLENTE  
JOSE MANUEL CRIMALDO GOMEZ

**MELCHOR OCAMPO**  
**PAN**  
PRESIDENTE MUNICIPAL  
RAFAEL RAMOS LOPEZ  
1er REGIDOR PROPIETARIO  
ANAABEL CRISTINA GONZALEZ  
1er REGIDOR SUPLENTE  
PATRICIA DE LEON HINOJOSA  
2º REGIDOR PROPIETARIO  
JESUS DEREUS LOPEZ LOPEZ  
2º REGIDOR SUPLENTE  
GLORIA GUSMAN GONZALEZ  
3er REGIDOR PROPIETARIO  
ESMERALDA GIL MADRIGAL  
3er REGIDOR SUPLENTE  
GRACIELA ESTHER DE LEON SEPULVEDA  
4º REGIDOR PROPIETARIO  
JOSE ANTONIO ZARAGOZA MONTES  
4º REGIDOR SUPLENTE  
ALMA IRELA ZARAGOZA MONTES  
1er SINDICO PROPIETARIO  
JESUS EVELIO GARCIA HINOJOSA  
1er SINDICO SUPLENTE  
RAMON DIMAS MONTENEGRO

**COALICION "COMPROMISO POR NUEVO LEÓN"**  
PRESIDENTE MUNICIPAL  
PONCIANO LOPEZ RAMOS  
1er REGIDOR PROPIETARIO  
JOSE ALONSO DE LA FUENTE GARCIA  
1er REGIDOR SUPLENTE  
JUDITH AMELY ALVARADO RAMOS  
2º REGIDOR PROPIETARIO  
SONIA GABRIELA RODRIGUEZ QUINTERO  
2º REGIDOR SUPLENTE  
LUIS FERNANDO COSS GUTIERREZ  
3er REGIDOR PROPIETARIO  
DIANA LUCIA IBARRA GUZMAN  
3er REGIDOR SUPLENTE  
JUANITA VIRGINIA GALVAN PEÑA  
4º REGIDOR PROPIETARIO  
ALVARO LOPEZ SALINAS  
4º REGIDOR SUPLENTE  
ELEUTERIA ACOSTA MONTES  
1er SINDICO PROPIETARIO  
SALVADOR GOMEZ RAMOS  
1er SINDICO SUPLENTE  
ROBERTO SALINAS SALINAS

**PT**  
PRESIDENTE MUNICIPAL  
ANTONIA LOPEZ VITAL  
1er REGIDOR PROPIETARIO  
YADIRA LOPEZ VITAL  
1er REGIDOR SUPLENTE  
NOREYDA HERNANDEZ RUVALCABA  
2º REGIDOR PROPIETARIO  
HORTENCIA CUELLAR MENDOZA  
2º REGIDOR SUPLENTE  
ISAIAS GONZALEZ MARTINEZ  
3er REGIDOR PROPIETARIO  
ELIEZER CORTES VARGAS  
3er REGIDOR SUPLENTE  
RUBI MAYA MARTINEZ  
4º REGIDOR PROPIETARIO  
ANTONIO GONZALEZ REYNA  
4º REGIDOR SUPLENTE  
MARIA ELENA MARTINEZ HERNANDEZ

1er SINDICO PROPIETARIO  
MARTHA MIROSLAVA LOPEZ REZA  
1er SINDICO SUPLENTE  
TEODORO SEPULVEDA GARZA

**NA**  
PRESIDENTE MUNICIPAL  
OMAR RAMOS GARCIA  
1er REGIDOR PROPIETARIO  
ROSA ENA GAYTAN MONTES  
1er REGIDOR SUPLENTE  
JUANA MARIA MENDEZ GONZALEZ  
2º REGIDOR PROPIETARIO  
CONRADO GUZMAN CHAVEZ  
2º REGIDOR SUPLENTE  
MIGUEL ANGEL CHAVEZ ZARAGOZA  
3er REGIDOR PROPIETARIO  
AZUCENA SALINAS GARCIA  
3er REGIDOR SUPLENTE  
ZELMA ANGELICA DE LEON SEPULVEDA  
4º REGIDOR PROPIETARIO  
JESUS FERNANDO RAMOS GARCIA  
4º REGIDOR SUPLENTE  
MA. LOURDES GARCIA AGUIRRE  
1er REGIDOR PROPIETARIO  
EDILBERTO SALINAS BENAVIDES  
1er SINDICO SUPLENTE  
JOSE DE LA LUZ IBARRA LOPEZ

**MIER Y NORIEGA**

**PAN**  
PRESIDENTE MUNICIPAL  
BENITO GONZALEZ MENDEZ  
1er REGIDOR PROPIETARIO  
ARMANDINA YURY ALVARADO BELTRAN  
1er REGIDOR SUPLENTE  
ROSIO GUADALUPE ALFARO GARCIA  
2º REGIDOR PROPIETARIO  
JUAN MANUEL ZAPATA GARCIA  
2º REGIDOR SUPLENTE  
ROBERTO RODRIGUEZ GARDENAS  
3er REGIDOR PROPIETARIO  
JOSE ORTIZ ESCOBEDO  
3er REGIDOR SUPLENTE  
MA. INES CAPELLITO CARRIZALES  
4º REGIDOR PROPIETARIO  
FELICIANO CORONADO CARREON  
4º REGIDOR SUPLENTE  
JUSTINO MONTELONGO NAVA  
1er SINDICO PROPIETARIO  
EVELIA TORRES TREJO  
1er SINDICO SUPLENTE  
RAUL MIRELES GARCIA

**COALICION "COMPROMISO POR NUEVO LEÓN"**  
PRESIDENTE MUNICIPAL  
PEDRO CORTEZ BRIONES  
1er REGIDOR PROPIETARIO  
AURELIO ZAPATA GARCIA  
1er REGIDOR SUPLENTE  
FRANCISCO NAVARRO RODRIGUEZ  
2º REGIDOR PROPIETARIO  
FRANCISCA MIGUEL ZUNIGA VARGAS  
2º REGIDOR SUPLENTE  
YAJAIRA DE LEON MELENDEZ  
3er REGIDOR PROPIETARIO  
ROSA LEIJA CRUZ  
3er REGIDOR SUPLENTE  
ERMEINDA LOPEZ GARCIA  
4º REGIDOR PROPIETARIO  
MA. ABELINA LOPEZ GAMEZ  
4º REGIDOR SUPLENTE  
IDOOALIA BAUTISTA JUAREZ  
1er SINDICO PROPIETARIO  
ANTONIO RAMIREZ RODRIGUEZ  
1er SINDICO SUPLENTE  
JOSE GUADALUPE QUIROZ VILLASANA

**PRD**  
PRESIDENTE MUNICIPAL  
NATIVIDAD CRUZ BAUTISTA  
1er REGIDOR PROPIETARIO  
ALEJANDRO ISABEL CASTILLO GONZALEZ  
1er REGIDOR SUPLENTE  
LAIURA ALICIA CARRION CASTILLO  
2º REGIDOR PROPIETARIO  
GIL TELLO RODRIGUEZ  
2º REGIDOR SUPLENTE  
MANUEL MENDEZ BAUTISTA  
3er REGIDOR PROPIETARIO  
ADELA CRUZ CONTRERAS  
3er REGIDOR SUPLENTE  
ZENONIA TORRES ORTEGA  
4º REGIDOR PROPIETARIO  
YESENIA MORALES PEREZ  
4º REGIDOR SUPLENTE  
ROSALVA MARES ALVARES  
1er SINDICO PROPIETARIO  
LILIANA CRUZ MARTINEZ  
1er SINDICO SUPLENTE  
JOSE SANTOS GARCIA HERNANDEZ

**PT**  
PRESIDENTE MUNICIPAL  
NICOLAS GUERRERO AVILA

1er REGIDOR PROPIETARIO  
HELMELDA GOMEZ REYNA  
1er REGIDOR SUPLENTE  
NANCY ADRIANA RODRIGUEZ NAVARRO  
2º REGIDOR PROPIETARIO  
AMELIA GUERRERO MENDOZA  
2º REGIDOR SUPLENTE  
FLAVIO BRIONES ORTIZ  
3er REGIDOR PROPIETARIO  
ANTONIO CASTILLEJA SANCHEZ  
3er REGIDOR SUPLENTE  
MARIA EDILIA RAMOS ALVAREZ  
4º REGIDOR PROPIETARIO  
GILBERTA LOPEZ SALAZAR  
4º REGIDOR SUPLENTE  
JOSE OLIVIO MENDEZ JUAREZ  
1er SINDICO PROPIETARIO  
MARTIN GARCIA RIOS  
1er SINDICO SUPLENTE  
RICARDO GAMEZ SAEENZ

**NA**  
PRESIDENTE MUNICIPAL  
JUANITA PABLO ZAPATA  
1er REGIDOR PROPIETARIO  
CARLOS EDUARDO QUIROZ BARRAZA  
1er REGIDOR SUPLENTE  
PATRICIA MAGALI ZAPATA ALVAREZ  
2º REGIDOR PROPIETARIO  
MAURICIO BULNES MENDOZA  
2º REGIDOR SUPLENTE  
GLEIA MENDEZ RAMIREZ  
3er REGIDOR PROPIETARIO  
OLIVIA MARTINA GUTIERREZ  
3er REGIDOR SUPLENTE  
MARIO ZAPATA ALVAREZ  
4º REGIDOR PROPIETARIO  
JOSE ANTONIO RAMIREZ BENITEZ  
4º REGIDOR SUPLENTE  
ISABEL MORENO ESTRADA  
1er SINDICO PROPIETARIO  
CLEMENTE BELTRAN MENDEZ  
1er SINDICO SUPLENTE  
GERARDO MARTINEZ MENDEZ

**MINA**

**PAN**  
PRESIDENTE MUNICIPAL  
JULIO VILLEGAS MARQUEZ  
1er REGIDOR PROPIETARIO  
GLORIA GONZALEZ HERRERA  
1er REGIDOR SUPLENTE  
JOSE MARTIN BANGEL GONZALEZ  
2º REGIDOR PROPIETARIO  
OSVALDO MARTINEZ MARTINEZ  
2º REGIDOR SUPLENTE  
FRANCISCO GERARDO CUELO MARTINEZ  
3er REGIDOR PROPIETARIO  
MARIA TERESA HERNANDEZ GARCIA  
3er REGIDOR SUPLENTE  
JUANA MARIA HERNANDEZ HERNANDEZ  
4º REGIDOR PROPIETARIO  
JAIIME HERNANDEZ GONZALEZ  
4º REGIDOR SUPLENTE  
JOSEFINA OVALLE DURON  
1er SINDICO PROPIETARIO  
JESUS GUTIERREZ MENDOZA  
1er SINDICO SUPLENTE  
GLADIS ZAPAPAN VALDEZ CARRILLO

**COALICION "COMPROMISO POR NUEVO LEÓN"**  
PRESIDENTE MUNICIPAL  
LIZETH LOZANO GANTU  
1er REGIDOR PROPIETARIO  
ANTONIO AGUILAR CASTRO  
1er REGIDOR SUPLENTE  
JUAN ANTONIO AGUILAR GONZALEZ  
2º REGIDOR PROPIETARIO  
MARIA JULIA HUERTA URBINA  
2º REGIDOR SUPLENTE  
BELEN LORENA VILLARREAL HUERTA  
3er REGIDOR PROPIETARIO  
ALEJANDRO ISABEL CASTILLO GONZALEZ  
3er REGIDOR SUPLENTE  
FRANCISCA GLADYS ESPINOZA ELIZONDO  
4º REGIDOR PROPIETARIO  
JUANA PINEDA RANGEL  
4º REGIDOR SUPLENTE  
FLORENCIA ALANIS PINEDA  
1er SINDICO PROPIETARIO  
JUAN MANUEL TORRES PEÑA  
1er SINDICO SUPLENTE  
JUAN MANUEL TORRES JUANES

**PRD**  
PRESIDENTE MUNICIPAL  
LIDIA MARTINEZ ESPINOZA  
1er REGIDOR PROPIETARIO  
DANIEL HERRERA OVALLE  
1er REGIDOR SUPLENTE  
JOSE REYES PADILLA CORTEZ  
2º REGIDOR PROPIETARIO  
CATALINA HERRERA LIMON  
2º REGIDOR SUPLENTE  
ANDREA RIVAS CORTEZ

PLANILLA ELECTA

PLANILLA ELECTA

PLANILLA ELECTA

PLANILLA ELECTA

PLANILLA ELECTA

Candidatos a Ayuntamientos:  
Mina - Montemorelos - Monterrey

3er REGIDOR PROPIETARIO MARIO GONZALEZ BARRIENTOS  
3er REGIDOR SUPLENTE ROSA DE LIMA ESPINOZA GONZALEZ  
40 REGIDOR PROPIETARIO FRANCISCA RIVAS CORTEZ  
40 REGIDOR SUPLENTE NORA PATRICIA RICO RIVAS  
1er SINDICO PROPIETARIO LEON GONZALEZ RINCON  
1er SINDICO SUPLENTE EZEQUIEL PUENTE RIVAS

**PT**  
PRESIDENTE MUNICIPAL MARIA CELIA SUAREZ GALVAN  
1er REGIDOR PROPIETARIO JUAN MANUEL RANGEL DIAZ  
1er REGIDOR SUPLENTE JOSE INES ORTEGA HIPOLITO  
20 REGIDOR PROPIETARIO ESMERALDA ELIZONDO ESPINOSA  
20 REGIDOR SUPLENTE MA MARTINA SANCIA MENDOZA  
3er REGIDOR PROPIETARIO BACILIO GARCIA HERNANDEZ  
3er REGIDOR SUPLENTE J. NATIVIDAD HURTADO ROQUE  
40 REGIDOR PROPIETARIO FRANCISCA HUERTA DE LA ROSA  
40 REGIDOR SUPLENTE LAURA ALICIA GUAJARDO ELIZONDO  
1er SINDICO PROPIETARIO ANDRES DARIO TORRES TREVIÑO  
1er SINDICO SUPLENTE JUAN ALBERTO MARTINEZ VALDEZ

**MONTEMORELOS**

**PAN**  
PRESIDENTE MUNICIPAL CARLOS FRANCISCO RODRIGUEZ BECERRA  
1er REGIDOR PROPIETARIO HUMBERTO GARCIA GARZA  
1er REGIDOR SUPLENTE HUMBERTO RAFAEL ALANIS RODRIGUEZ  
20 REGIDOR PROPIETARIO JORGE ALBERTO ESPARZA MALDONADO  
20 REGIDOR SUPLENTE LAURA CUADALUPE MIRANDA GUTIERREZ  
3er REGIDOR PROPIETARIO MARIA GUADALUPE VALDEZ RAMOS  
3er REGIDOR SUPLENTE MARTHA ORALIA MARTINEZ PERALES  
40 REGIDOR PROPIETARIO ROSALINDA GARZA GUERRERO  
40 REGIDOR SUPLENTE ROSALINDA GRANADOS BERLANGA  
50 REGIDOR PROPIETARIO ROSALVA CHAPA GARCIA  
50 REGIDOR SUPLENTE LUIS ANGEL SEPULVEDA GARZA  
60 REGIDOR PROPIETARIO ROSA ALMA MUÑOZ TAPIA  
60 REGIDOR SUPLENTE DAVID ARMANDO GONZALEZ PATRON  
70 REGIDOR PROPIETARIO RICARDO SALAS MORENO  
70 REGIDOR SUPLENTE ANTONIA GARCIA SENDEJO  
1er SINDICO PROPIETARIO JOSE JUAN CARDENAS PEDRAZA  
1er SINDICO SUPLENTE MACARIO ARTURO FLORES LEAL  
20 SINDICO PROPIETARIO JORGE GUADALUPE CAVAZOS VASQUEZ  
20 SINDICO SUPLENTE RODRIGO MARROQUIN RIVERA

**COALICION "COMPROMISO POR NUEVO LEÓN"**

PRESIDENTE MUNICIPAL GERARDO NICOLAS ALANIS ALANIS  
1er REGIDOR PROPIETARIO MARIA ALIJA MUJERDA FUENTES MARTINEZ  
1er REGIDOR SUPLENTE KARLA DE LA FUENTE TAMEZ  
20 REGIDOR PROPIETARIO MARA MARGARITA SANDOVAL RODRIGUEZ  
20 REGIDOR SUPLENTE SARA AGUIRRE GUERRA  
3er REGIDOR PROPIETARIO ARMANDO FLORES GALUNA  
3er REGIDOR SUPLENTE RICARDO REYES FLORES  
40 REGIDOR PROPIETARIO LAURA VERONICA ALANIS DAVILA  
40 REGIDOR SUPLENTE CINTHIA YANETT FERNANDEZ GARCIA  
50 REGIDOR PROPIETARIO PAOLA CRISTELA GARCIA SANCHEZ  
50 REGIDOR SUPLENTE DENISE DELESN RAMIREZ GARCIA  
60 REGIDOR PROPIETARIO DAVID IZA CRUZ  
60 REGIDOR SUPLENTE JESUS GUTIERREZ GARCIA

PLANILLA ELECTA

70 REGIDOR PROPIETARIO JAIME ALBERTO VERENA SALAZAR  
70 REGIDOR SUPLENTE SILVIA VALDES SEPULVEDA  
1er SINDICO PROPIETARIO PEDRO JAVIER GARCIA MONTALVO  
1er SINDICO SUPLENTE IVAN ANTONIO RAMIREZ BENAVIDES  
20 SINDICO PROPIETARIO ARMANDO ESCAMILLA SALAZAR  
20 SINDICO SUPLENTE EMILIO SILVA BENAVIDES

**PRD**  
PRESIDENTE MUNICIPAL FABIAN ALBERTO BENAVIDES GUERRERO  
1er REGIDOR PROPIETARIO HERMENEGILDO SOTO VASQUEZ  
1er REGIDOR SUPLENTE JOSE LUIS AGUILAR CORREA  
20 REGIDOR PROPIETARIO DIANA FLORESTELA AGUILAR RAMIREZ  
20 REGIDOR SUPLENTE ARIANA MARTINEZ GUAJARDO  
3er REGIDOR PROPIETARIO RICARDO EMMANUEL SOTO MARTINEZ  
3er REGIDOR SUPLENTE GONZALO GUERRA ESPINOSA  
40 REGIDOR PROPIETARIO GABRIELA SILVA BARBOSA  
40 REGIDOR SUPLENTE ADELAIDA CAZARES PEQUEÑO  
50 REGIDOR PROPIETARIO JORGE ALBERTO SOTO MARTINEZ  
50 REGIDOR SUPLENTE GERARDO CUEVAS FLORES  
60 REGIDOR PROPIETARIO ROSALEJA MARTINEZ GUAJARDO  
60 REGIDOR SUPLENTE ERIKA GUADALUPE SILVA BARBOSA  
70 REGIDOR PROPIETARIO LINDOLFO SOTO MARTINEZ  
70 REGIDOR SUPLENTE GONZALO MARTINEZ DE LEON  
1er SINDICO PROPIETARIO JOSE LUIS AGUILAR RAMIREZ  
1er SINDICO SUPLENTE EMILIO ARGUELLES MARTINEZ  
20 SINDICO PROPIETARIO PABLO ALEJANDRO RAMIREZ  
20 SINDICO SUPLENTE JESUS ESPINOZA TORRES

**PT**  
PRESIDENTE MUNICIPAL LUIS GONZALEZ BOCANEGRA  
1er REGIDOR PROPIETARIO MARIA LUISA GARCIA GARCIA  
1er REGIDOR SUPLENTE MAURILIO GONZALEZ HERNANDEZ  
20 REGIDOR PROPIETARIO MIGUEL PABLO PEREZ BARBOSA  
20 REGIDOR SUPLENTE SANDREA MARISSOL CORTEZ CARDONA  
3er REGIDOR PROPIETARIO ELIZABETH CRISTINA RAMIREZ REYES  
3er REGIDOR SUPLENTE BLANCA ESTELIA VEGA FUENTES  
40 REGIDOR PROPIETARIO GEORGINA LAURA MANCHA FLORES  
40 REGIDOR SUPLENTE MARIA ELVIRA GONZALEZ ALEJANDRO  
50 REGIDOR PROPIETARIO ANA ROSA OCAÑAS SIERRA  
50 REGIDOR SUPLENTE JOAQUIN GONZALEZ ALEJANDRO  
60 REGIDOR PROPIETARIO CESAR ALEJANDRO ALONSO RODRIGUEZ  
60 REGIDOR SUPLENTE GLADYS BERENISSE GONZALEZ HERNANDEZ  
70 REGIDOR PROPIETARIO MANUEL ORZUA FLORES  
70 REGIDOR SUPLENTE NORMA NELLY ALANIS TREVIÑO  
1er SINDICO PROPIETARIO OMAR ELI BARBERA GONZALEZ  
1er SINDICO SUPLENTE ALMA DELIA MUÑOZ PEREZ  
20 SINDICO PROPIETARIO VICTOR ABRAHAM GONZALEZ GARCIA  
20 SINDICO SUPLENTE GONZALO VALDEZ GARCIA

**NA**  
PRESIDENTE MUNICIPAL FRANCISCO GERARDO RAMIREZ ORTIZ  
1er REGIDOR PROPIETARIO RICARDO DE JESUS VILLARREAL GUTIERREZ  
1er REGIDOR SUPLENTE JUAN JOSE LOPEZ ARANDA  
20 REGIDOR PROPIETARIO ABEL BAZAN GARZA  
20 REGIDOR SUPLENTE RAUL HILARIO RODRIGUEZ SANCHEZ  
3er REGIDOR PROPIETARIO FRANCISCO RICARDO MORENO GARZA  
3er REGIDOR SUPLENTE FRANCISCO JAVIER MARTINEZ CANTU

PLANILLA ELECTA

40 REGIDOR PROPIETARIO VERONICA GUADALUPE LOPEZ MENDOZA  
40 REGIDOR SUPLENTE KARINA GARCIA RODRIGUEZ  
50 REGIDOR PROPIETARIO CARLOS GARZA GONZALEZ  
50 REGIDOR SUPLENTE MIRTHALA MARGARITA BALDERAS MORENO  
60 REGIDOR PROPIETARIO TERESITA DE JESUS CORREA RAMIREZ  
60 REGIDOR SUPLENTE ARMANDINA REYES BOTELLO  
70 REGIDOR PROPIETARIO JOEL DE LEON CARRIZALES  
70 REGIDOR SUPLENTE RICARDO ERNESTO VILLARREAL FLORES  
1er SINDICO PROPIETARIO FRANCISCO JAVIER HERNANDEZ MEDINA  
1er SINDICO SUPLENTE ISIDORO PEREZ BARBOSA  
20 SINDICO PROPIETARIO DIANA GUTIERREZ DE ALEJANDRO  
20 SINDICO SUPLENTE LUCIA ALEJANDRA RODRIGUEZ QUJSTIANO

**MONTERREY**

**PAN**  
PRESIDENTE MUNICIPAL MARGARITA ALICIA ARELLANES CERVANTES  
1er REGIDOR PROPIETARIO BENANCIO AGUIRRE MARTINEZ  
1er REGIDOR SUPLENTE ZINTHIA DE LOS ANGELES BENAVIDES HERNANDEZ  
20 REGIDOR PROPIETARIO SUSANA ESCALANTE CASTILLO  
20 REGIDOR SUPLENTE MARIA DEL CONSUELO HERNANDEZ BECERRA  
3er REGIDOR PROPIETARIO MARIA ELISA IBARRA JOHNSTON  
3er REGIDOR SUPLENTE ELIZABETH ROJAS RODRIGUEZ  
40 REGIDOR PROPIETARIO DALIA CATALINA PEREZ BULINES  
40 REGIDOR SUPLENTE MARCELA ALVARADO CHAVIRA  
50 REGIDOR PROPIETARIO JOSE CASTULO SALAS GUTIERREZ  
50 REGIDOR SUPLENTE JOSE ANGEL MOLINA CARRASCO  
60 REGIDOR PROPIETARIO MARIA DE LA LUZ MOLINA FERNANDEZ  
60 REGIDOR SUPLENTE RICHARD STEPHEN LANCASTER JR TORRES  
70 REGIDOR PROPIETARIO JOSE OSCAR MENDOZA OVIEDO  
70 REGIDOR SUPLENTE MARIA MAGDALENA JARA RODRIGUEZ  
80 REGIDOR PROPIETARIO LUIS ALBERTO RAMIREZ ALMAGUER  
80 REGIDOR SUPLENTE ANA NATALIA VILLARREAL MALDONADO  
90 REGIDOR PROPIETARIO NORMA PAOLA MATA ESPARZA  
90 REGIDOR SUPLENTE ELIA DE LA FUENTE DE LA FUENTE  
100 REGIDOR PROPIETARIO MAURICIO MIGUEL MASSA GARCIA  
100 REGIDOR SUPLENTE ALBERTO CANDANOSA GONZALEZ  
11er REGIDOR PROPIETARIO MARTHA ISABEL CAVAZOS CANTU  
11er REGIDOR SUPLENTE SALLI GONZALEZ SANCHEZ  
120 REGIDOR PROPIETARIO GENARO RODRIGUEZ TENIENTE  
120 REGIDOR SUPLENTE JORGE ALBERTO MARTINEZ COINDREAU  
13er REGIDOR PROPIETARIO SANDRA IVETH SAUCEDO GUAJARDO  
13er REGIDOR SUPLENTE APOLONIA GARCIA MACIAS  
140 REGIDOR PROPIETARIO SERGIO CAVAZOS MARTINEZ  
140 REGIDOR SUPLENTE ROCIO NATHALY SALCEDA CEDILLO  
150 REGIDOR PROPIETARIO HANS CHRISTIAN CARLIN BALBOA  
150 REGIDOR SUPLENTE ALFONSO DANIEL BARBOSA ESPARZA  
160 REGIDOR PROPIETARIO ERIKA MONCAYO SANTA CRUZ  
160 REGIDOR SUPLENTE ERIKA ELIZABETH BLANCO CORONADO  
170 REGIDOR PROPIETARIO RAFAEL ALEJANDRO SERNA VEGA  
170 REGIDOR SUPLENTE ANTONIO GARZA PEÑA  
180 REGIDOR PROPIETARIO CONSUELO BOTELLO TREVIÑO  
180 REGIDOR SUPLENTE SANDRA PEÑA MATA  
1er SINDICO PROPIETARIO JOSE ALFREDO PEREZ BERNAL

PLANILLA ELECTA

1er SINDICO SUPLENTE DAVID REX OCHOA PEREZ  
20 SINDICO PROPIETARIO IRASEMA ARIAGCA BELMONT  
20 SINDICO SUPLENTE ANA FERNANDA CARDENAS GONZALEZ

**COALICION "COMPROMISO POR NUEVO LEÓN"**

PRESIDENTE MUNICIPAL FELIPE ENRIQUEZ HERNANDEZ  
1er REGIDOR PROPIETARIO EUGENIO MONTIEL AMOROSO  
1er REGIDOR SUPLENTE EDUARDO MAURICIO TREVIÑO PETROCCHI  
20 REGIDOR PROPIETARIO ARTURO PEZINA CRUZ  
20 REGIDOR SUPLENTE JORGE ALBERTO MONTE MAYOR GONZALEZ  
3er REGIDOR PROPIETARIO GILBERTO CELESTINO LEDEZMA  
3er REGIDOR SUPLENTE JORGE GONZALO SALDIVAR LOZANO  
60 REGIDOR SUPLENTE CARLOTTA GUADALUPE VARGAS GARZA  
40 REGIDOR SUPLENTE LILIANA AIDE IBARRA CANALES  
50 REGIDOR PROPIETARIO JUAN CARLOS HOLGUIN AGUIRRE  
50 REGIDOR SUPLENTE EVA MARCELA LUCIA VERDUZCO CARRANZA  
60 REGIDOR PROPIETARIO ALAIN GERARDO SANDOVAL SERNA  
60 REGIDOR SUPLENTE GERARDO HUGO SANDOVAL GARZA  
70 REGIDOR PROPIETARIO JESUS RAMON RODRIGUEZ JIMENEZ  
70 REGIDOR SUPLENTE CARMEN CRISTINA SALINAS RUIZ  
80 REGIDOR PROPIETARIO JOSE HUMBERTO REYES MARTINEZ  
80 REGIDOR SUPLENTE LUIS ANTONIO GUAJARDO BECERRA  
90 REGIDOR PROPIETARIO ELISA ESTRADA TREVIÑO  
90 REGIDOR SUPLENTE MARCELO SORIA RAMIREZ  
100 REGIDOR PROPIETARIO YULIANA IDOLUNA GARZA LOPEZ  
100 REGIDOR SUPLENTE NANCY ELIZABETH CHACON ARREDONDO  
11er REGIDOR PROPIETARIO GRISEL ALEJANDRA PEREZ RIVAS  
11er REGIDOR SUPLENTE ADRIAN CARLOS MOREIRA GARCIA  
120 REGIDOR PROPIETARIO ANA LILIA CORONADO ARAIZA  
120 REGIDOR SUPLENTE BRENDA GUADALUPE BERBER MENDOZA  
13er REGIDOR PROPIETARIO LAZARO QUIROGA HERNANDEZ  
13er REGIDOR SUPLENTE AGUSTIN SERNA SERVIN  
140 REGIDOR PROPIETARIO ANTONES PEREZ LOPEZ  
140 REGIDOR SUPLENTE HUMBERTO EGUIJA MARTINEZ  
150 REGIDOR PROPIETARIO ROSA OFELIA CORONADO FLORES  
150 REGIDOR SUPLENTE LUCERO NIÑO GONZALEZ  
160 REGIDOR PROPIETARIO JESUS MENDOZA DE LEON  
160 REGIDOR SUPLENTE GERARDO GUERRERO ADAME  
170 REGIDOR PROPIETARIO BRENDA MONTE MAYOR FUENTES  
170 REGIDOR SUPLENTE MAYRA ALEJANDRA ACOSTA ONTIVEROS  
180 REGIDOR PROPIETARIO MYRIAM SOLANO GONZALEZ  
180 REGIDOR SUPLENTE LILIANA SOLIS BARRERA  
1er SINDICO PROPIETARIO NORA ALICIA LUVAS VERA  
1er SINDICO SUPLENTE CLAUDIA LIZETH HERNANDEZ MEDRANO  
20 SINDICO PROPIETARIO ELSA LINARES ELIZONDO  
20 SINDICO SUPLENTE JUANA MARGARITA DOMINGUEZ MARTINEZ

**PRD**

PRESIDENTE MUNICIPAL ALIBER RODRIGUEZ GARZA  
1er REGIDOR PROPIETARIO EUSTACIO VALERO SOLIS  
1er REGIDOR SUPLENTE OSCAR VALERO SOLIS  
20 REGIDOR PROPIETARIO VENTURA GAMEZ OVALLE  
20 REGIDOR SUPLENTE JOEL EDGARDO YAÑEZ PUGA  
3er REGIDOR SUPLENTE CARLOS ANTONIO YAÑEZ PUGA  
3er REGIDOR SUPLENTE SALVADOR SANCHEZ CORONADO

40 REGIDOR PROPIETARIO CINDY STEPHANIE SOSA SANDOVAL  
40 REGIDOR SUPLENTE AZAHALIA JOSEFINA MENDOZA GARCIA  
50 REGIDOR PROPIETARIO FRANCISCO AVALOS ALEMAN  
50 REGIDOR SUPLENTE GUSTAVO AGUSTIN PEREZ LOERA  
60 REGIDOR PROPIETARIO PATRICIA ALDAPE GLORIA  
60 REGIDOR SUPLENTE MARTINA CONSUELO AGUILERA MORA  
70 REGIDOR PROPIETARIO DANIEL VALERO SOLIS  
70 REGIDOR SUPLENTE MARTIN VELAZQUEZ ROJAS  
80 REGIDOR PROPIETARIO MARIA DEL ROSARIO MARCHANT OCHOA  
80 REGIDOR SUPLENTE IRMA HERNANDEZ HERNANDEZ  
90 REGIDOR PROPIETARIO SERGIO MANUEL BALDERAS REYNA  
90 REGIDOR SUPLENTE ESTEBAN TONCH PROPIETARIO  
100 REGIDOR PROPIETARIO MARICELA CAVAZOS ROCHA  
100 REGIDOR SUPLENTE OLGA IDYIA NAVARRO MARQUEZ  
11er REGIDOR PROPIETARIO HECTOR HUGO LEDEZMA SALAZAR  
11er REGIDOR SUPLENTE JUAN MANUEL BALDERAS HUZAR  
120 REGIDOR PROPIETARIO MARIA DEL CARMEN URIBE MELENDEZ  
120 REGIDOR SUPLENTE BRENDA BERENISSE SALCEDA REYES  
13er REGIDOR PROPIETARIO DOMINGO TORRES MARTINEZ  
13er REGIDOR SUPLENTE EDGAR TERRONES ESCAREÑO  
140 REGIDOR PROPIETARIO PABLO GABINO LOPEZ LOPEZ  
140 REGIDOR SUPLENTE GRACIELA RAMIREZ VITELA  
150 REGIDOR PROPIETARIO PABLO ALBERTO LOPEZ MARCHAN  
150 REGIDOR SUPLENTE MAURO HARO RODRIGUEZ  
160 REGIDOR PROPIETARIO DORA ELIA TORRES MARTINEZ  
160 REGIDOR SUPLENTE NORA MARIA MONTEJANO ESCOBEDO  
170 REGIDOR PROPIETARIO DALIA ANGELICA MENDOZA GARCIA  
170 REGIDOR SUPLENTE JESUS OBED GONZALEZ ALVARADO  
180 REGIDOR PROPIETARIO ADRIANA HERNANDEZ SAAVEDRA  
180 REGIDOR SUPLENTE MACARIO ALEJANDRO ARIAGA ALDAPE  
1er SINDICO PROPIETARIO PERLA GEORGINA MORALES CARDENAS  
1er SINDICO SUPLENTE MARIA GUADALUPE MENDOZA GARCIA  
20 SINDICO PROPIETARIO FELIX RAYMUNDO ESTRELO GONZALEZ  
20 SINDICO SUPLENTE FRANCISCO JAVIER FLORES MENDOZA

**PT**

PRESIDENTE MUNICIPAL HUGO SERGIO FERNANDEZ GARZA  
1er REGIDOR PROPIETARIO ASAEI SEPULVEDA MARTINEZ  
1er REGIDOR SUPLENTE JUAN FABRICO CAZARES HERNANDEZ  
20 REGIDOR PROPIETARIO MANUEL ELIZONDO SALINAS  
20 REGIDOR SUPLENTE SANJUANA GUERRA GARZA  
3er REGIDOR PROPIETARIO JESSICA MORALES ELIZALDE  
3er REGIDOR SUPLENTE HILARIÓN GALVAN NAVA  
40 REGIDOR PROPIETARIO SERGIO ARELLANO BALDERAS  
40 REGIDOR SUPLENTE BEATRIS YDOLA PASOS  
50 REGIDOR PROPIETARIO CINTIA MYLENE CAMPOS CASTRO  
50 REGIDOR SUPLENTE RAMIRO GARZA REYNA  
60 REGIDOR PROPIETARIO BERTHA IMELDA REYES TOVAR  
60 REGIDOR SUPLENTE ABRAHAM ISAAC TALANCON REYES  
70 REGIDOR PROPIETARIO SAN JUANITA VEGA MARTINEZ  
70 REGIDOR SUPLENTE HECTOR HUGO URBINA ROMERO  
80 REGIDOR PROPIETARIO CINTHIA FABIOLA SOSA SERRANO  
80 REGIDOR SUPLENTE OSCAR ABRAHAM VALDES OVIEDO  
90 REGIDOR PROPIETARIO MA. DE LA LUZ SALINAS RODRIGUEZ  
90 REGIDOR SUPLENTE FERNANDO VALDES CASTRO

Candidatos a Ayuntamientos:

Monterrey - Parás - Pesquería - Los Ramones - Rayones

100 REGIDOR PROPIETARIO  
ROSA MARTHA DE LA CRUZ OBREGON  
100 REGIDOR SUPLENTE  
ROBERTO CORTES GARZA  
11er REGIDOR PROPIETARIO  
MARIA GUADALUPE MORENO ORTIZ  
11er REGIDOR SUPLENTE  
SILVIA PATRICIA MENDEZ CAMARILLO  
120 REGIDOR PROPIETARIO  
CARMEN RAQUEL CORONADO OTERO  
120 REGIDOR SUPLENTE  
JOSE DE JESUS MORALES GARZA  
13er REGIDOR PROPIETARIO  
ALEJANDRINA GONZALEZ HERNANDEZ  
13er REGIDOR SUPLENTE  
ESTHER MENDOZA MARTINEZ  
140 REGIDOR PROPIETARIO  
NANCY ELDA GUEVARA GUERRERO  
140 REGIDOR SUPLENTE  
LAURA OLIVIA APONTE GUZMAN  
150 REGIDOR PROPIETARIO  
EVANGELINA DAVILA RODRIGUEZ  
150 REGIDOR SUPLENTE  
ALMA ROSA CARREON TORRES  
160 REGIDOR PROPIETARIO  
SONIA YOLANDA MENDEZ CAMARILLO  
160 REGIDOR SUPLENTE  
MONICA SALINAS RUIZ  
170 REGIDOR PROPIETARIO  
MARIA GUILLERMINA DIAZ ZOROLA  
170 REGIDOR SUPLENTE  
JUAN FRANCISCO DIAZ HERNANDEZ  
180 REGIDOR PROPIETARIO  
AURORA MARGARITA FUENTES RODRIGUEZ  
180 REGIDOR SUPLENTE  
SAUL IVAN FACIO ALVARADO  
1er SINDICO PROPIETARIO  
JUAN JAVIER GALLEGOS CORPUS  
1er SINDICO SUPLENTE  
JUAN PAULO GONZALEZ MARTINEZ  
20 SINDICO PROPIETARIO  
SALVADOR SANCHEZ SANDOVAL  
20 SINDICO SUPLENTE  
MARIA ESTHER MEDRANO DE LEON

**MC**  
PRESIDENTE MUNICIPAL  
GEORGINA PASTOR DIAZ  
1er REGIDOR PROPIETARIO  
ERNESTO POMPEYO CERDA SERNA  
1er REGIDOR SUPLENTE  
NORMA MARTHA IZZA JESSICA ZAPATA VILLARREAL  
20 REGIDOR PROPIETARIO  
ALMA OSBELIA VAZQUEZ ALEJANDRI  
20 REGIDOR SUPLENTE  
BLANCA LETICIA RODRIGUEZ AGUIRRE  
3er REGIDOR PROPIETARIO  
NORMA ALICIA VILLARREAL CANTU  
3er REGIDOR SUPLENTE  
MANUELA RENOVAO TORREZ  
40 REGIDOR PROPIETARIO  
LILIANA SADA GRANADOS  
40 REGIDOR SUPLENTE  
GENOVEVA CUERVO PEREZ  
50 REGIDOR PROPIETARIO  
MARITZA VALENCIA RENOVAO  
50 REGIDOR SUPLENTE  
MARIA GUADALUPE ALVARADO DELGADO  
60 REGIDOR PROPIETARIO  
MA DEL CONSUELO TREVIÑO QUIROZ  
60 REGIDOR SUPLENTE  
MARIA SANJUANA TORRES MUÑOZ  
70 REGIDOR PROPIETARIO  
MARIA GUADALUPE GUERRERO AGUILAR  
70 REGIDOR SUPLENTE  
SYLVIA LETICIA RODRIGUEZ HERNANDEZ  
80 REGIDOR PROPIETARIO  
DINORAH CAROLINA TORRES LEAL  
80 REGIDOR SUPLENTE  
ROBERTO ALFONSO GALLARDO GALINDO  
90 REGIDOR PROPIETARIO  
MARLEN BERENICE VALDEZ RODRIGUEZ  
90 REGIDOR SUPLENTE  
IRMA LORENA RODRIGUEZ HERNANDEZ  
100 REGIDOR PROPIETARIO  
IMELDA YOLANDA RODRIGUEZ HERNANDEZ  
100 REGIDOR SUPLENTE  
ROSA MARTA ORTIZ REYNA  
11er REGIDOR PROPIETARIO  
JUAN SALVADOR VALENCIA RENOVAO  
11er REGIDOR SUPLENTE  
JOSE BUENTELLO CHAVARRIA  
120 REGIDOR PROPIETARIO  
J. DELFINO VALENCIA  
120 REGIDOR SUPLENTE  
FRANCISCO JAVIER TORRES PEREZ  
13er REGIDOR PROPIETARIO  
QUINDA CAROLINA CLAUDIA FABIOLA ZAPATA VILLARREAL  
13er REGIDOR SUPLENTE  
MELISSA ALETHIA HERRERA RODRIGUEZ  
140 REGIDOR PROPIETARIO  
JOSE ALEJANDRO FIGUEROA MARISCAL  
140 REGIDOR SUPLENTE  
CESAR MARTINEZ CAZARES  
150 REGIDOR PROPIETARIO  
MARIA ESTHER ALFARO LOPEZ

150 REGIDOR SUPLENTE  
JESUS ALEJANDRO MALDONADO MARTINEZ  
160 REGIDOR PROPIETARIO  
BLANCA ROSA PECINA BARRON  
160 REGIDOR SUPLENTE  
ESTHELA CERDA LIMON  
170 REGIDOR PROPIETARIO  
EDGAR NARVICK CERDA PADILLA  
170 REGIDOR SUPLENTE  
JUAN ANGEL VAZQUEZ VAZQUEZ  
180 REGIDOR PROPIETARIO  
MARIA ESTER VAZQUEZ SALINAS  
180 REGIDOR SUPLENTE  
CESAR OSWALDO MARTINEZ VAZQUEZ  
1er SINDICO PROPIETARIO  
VICTOR HUGO GARZA VALLE  
1er SINDICO SUPLENTE  
LAZARO HERRERA GONZALEZ  
20 SINDICO PROPIETARIO  
ERIKA YANDER MARTINEZ VAZQUEZ  
20 SINDICO SUPLENTE  
SWHEIT LETICIA HERRERA RODRIGUEZ

**NA**  
PRESIDENTE MUNICIPAL  
BLANCA ROSA SANCHEZ GONZALEZ  
1er REGIDOR PROPIETARIO  
IGNACIO HECTOR DE LEON CANIZALES  
1er REGIDOR SUPLENTE  
NORMA THOMPSON ROSALES  
20 REGIDOR PROPIETARIO  
IGNACIO DE LEON CAZARES  
20 REGIDOR SUPLENTE  
MIGUEL ANGEL GUERRERO CABRERA  
3er REGIDOR PROPIETARIO  
JOSE DE LA FUENTE FRIAS  
3er REGIDOR SUPLENTE  
DAVID ARTURO DE LA FUENTE COVARRUBIAS  
40 REGIDOR PROPIETARIO  
JOSEFINA ZUNIGA LUGO  
40 REGIDOR SUPLENTE  
CITILAY PERALES AREVALO  
50 REGIDOR PROPIETARIO  
CESAR CUELLAR HERRERA  
50 REGIDOR SUPLENTE  
SARA GARCIA REBOLLOSO  
60 REGIDOR PROPIETARIO  
MERCEDES DUQUE PALACIOS  
60 REGIDOR SUPLENTE  
ALMA IRELA MILLER FUENTES  
70 REGIDOR PROPIETARIO  
MARIA CANDELA RIA SALINAS CANTU  
70 REGIDOR SUPLENTE  
DULCE AURORA PERALES AREVALO  
80 REGIDOR PROPIETARIO  
MARCELINO RODRIGO MENDOZA LOPEZ  
80 REGIDOR SUPLENTE  
EDGAR OSMANI CABALLERO DE LEON  
90 REGIDOR PROPIETARIO  
MARIA GELACIA AREBALO VAZQUEZ  
90 REGIDOR SUPLENTE  
IMELDA SELENE PERALES AREVALO  
100 REGIDOR PROPIETARIO  
LUZ MARIA MAVELA ZUNIGA RODRIGUEZ  
100 REGIDOR SUPLENTE  
RICARDO ANTONIO SALAZAR FLORES  
11er REGIDOR PROPIETARIO  
BLANCA MIREYA ANDRADE GARZA  
11er REGIDOR SUPLENTE  
MARTHA ALICIA CORONADO CORONADO  
120 REGIDOR PROPIETARIO  
MA. AGUSTINA AMAYA ALEMAN  
120 REGIDOR SUPLENTE  
ERIKA XIOMARA ROCHA MATA  
13er REGIDOR PROPIETARIO  
MARTIN JUAREZ SOLIS  
13er REGIDOR SUPLENTE  
FRANCISCO FERNANDO LOPEZ PEVRO  
140 REGIDOR PROPIETARIO  
RICARDO CABALLERO CARLOS  
140 REGIDOR SUPLENTE  
JOSE MARTIN ESCAREÑO ARVIZO  
150 REGIDOR PROPIETARIO  
MARIO DAVID SANTILLANA ONDARZA  
150 REGIDOR SUPLENTE  
ERIK GUADALUPE BRIONES MORENO  
160 REGIDOR PROPIETARIO  
MARIA MERCEDÉS MORENO ORTIZ  
160 REGIDOR SUPLENTE  
DARWIN OSVALDO GUTIERREZ RODRIGUEZ  
170 REGIDOR PROPIETARIO  
JORGE ALBERTO MERINO CORNEJO  
170 REGIDOR SUPLENTE  
EUNICE ANAID JIMENEZ MANCHA  
180 REGIDOR PROPIETARIO  
SERGIO GARZA TREVIÑO  
180 REGIDOR SUPLENTE  
RAFAEL BANGEL CERDA  
1er SINDICO PROPIETARIO  
PEDRO CANTU CHAPA  
1er SINDICO SUPLENTE  
JORGE FRANCISCO CANAVATI SANCHEZ  
20 SINDICO PROPIETARIO  
FRANCISCO FABIAN BENITEZ CHARCAS  
20 SINDICO SUPLENTE  
JORGE ALBERTO CAMPOS GOMEZ

**PARÁS**  
PRESIDENTE MUNICIPAL  
JOSE MA. CARDENAS ARANDA  
1er REGIDOR PROPIETARIO  
AMALIA SUSANA BUENTELLO VILLARREAL  
1er REGIDOR SUPLENTE  
JUAN ISRAEL CARDENAS GONZALEZ  
20 REGIDOR PROPIETARIO  
GENOVEVO ABIEL GARZA VILLARREAL  
20 REGIDOR SUPLENTE  
MARIA GUADALUPE RODRIGUEZ RAMOS  
3er REGIDOR PROPIETARIO  
RAYMUNDO CANTU SANCHEZ  
3er REGIDOR SUPLENTE  
MARIA ELENA GONZALEZ CONTRERAS  
40 REGIDOR PROPIETARIO  
MIRNA ELENA URDIALES GARZA  
40 REGIDOR SUPLENTE  
VERONICA CARDENAS ARANDA  
1er SINDICO PROPIETARIO  
PORFIRIO URDIALES VEGA  
1er SINDICO SUPLENTE  
JUAN ISIDORO CARDENAS MARTINEZ

**COALICION "COMPROMISO POR NUEVO LEÓN"**  
PRESIDENTE MUNICIPAL  
BLANCA DALIA CANALES GOMEZ  
1er REGIDOR PROPIETARIO  
MAILA LILIA HINOJOSA GUTIERREZ  
20 REGIDOR SUPLENTE  
ROLANDO SAEZ CASTILLO  
20 REGIDOR PROPIETARIO  
IRMA AMPARO AYALA GONZALEZ  
20 REGIDOR SUPLENTE  
FRANCISCA MORENA CHAPA MOLINA  
3er REGIDOR PROPIETARIO  
EVERARDO MALDONADO GUTIERREZ  
3er REGIDOR SUPLENTE  
MANUELA MARGARITA GOMEZ GONZALEZ  
40 REGIDOR PROPIETARIO  
EDUARDO ESPINOZA RODRIGUEZ  
40 REGIDOR SUPLENTE  
GLORIA ESTHELA GARCIA MALDONADO  
1er SINDICO PROPIETARIO  
ARNOLDO JAVIER HINOJOSA GARZA  
1er SINDICO SUPLENTE  
JUAN JOSE PEREZ GAMEZ

**PT**  
PRESIDENTE MUNICIPAL  
MIGUEL ANGEL RODRIGUEZ MOLINA  
1er REGIDOR PROPIETARIO  
LAURA ESTHELA TREVIÑO HINOJOSA  
1er REGIDOR SUPLENTE  
MARTIN URDIALES VEGA  
20 REGIDOR PROPIETARIO  
RAYMUNDO VELA GARCIA  
20 REGIDOR SUPLENTE  
OSCAR VILLARREAL SANCHEZ  
3er REGIDOR PROPIETARIO  
DONACIANO GONZALEZ GUERRA  
3er REGIDOR SUPLENTE  
ERNESTO YULDEL VENEZGAS SARMIENTO  
40 REGIDOR SUPLENTE  
ALBERTO ALEJANDRO ORTIZ SOLIS  
3er REGIDOR PROPIETARIO  
JAIIME SUAREZ GARRIZALES  
3er REGIDOR SUPLENTE  
VERONICA GARZA LUINA  
40 REGIDOR PROPIETARIO  
LUIS ROBERTO BENAVIDES ROMERO  
40 REGIDOR SUPLENTE  
OMAR LOPEZ GONZALEZ  
50 REGIDOR PROPIETARIO  
MA. ORTENCIA DIMAS AGUILAR  
50 REGIDOR SUPLENTE  
SANJUANA GLORIA MARTINEZ  
60 REGIDOR PROPIETARIO  
RAMIRO GARCIA COBOS  
60 REGIDOR SUPLENTE  
JUAN ESMEERADO SILVA  
1er SINDICO PROPIETARIO  
NOHEMI EUGENIA ALEJANDRO ESMEERADO

**PESQUERÍA**  
PRESIDENTE MUNICIPAL  
JOSE GLORIA LOPEZ  
1er REGIDOR PROPIETARIO  
MARIA DEL ROSARIO MORALES RIOS  
1er REGIDOR SUPLENTE  
LINDA AZUCENA MORALES VENEGAS  
20 REGIDOR PROPIETARIO  
ERNESTO YULDEL VENEZGAS SARMIENTO  
20 REGIDOR SUPLENTE  
ALBERTO ALEJANDRO ORTIZ SOLIS  
3er REGIDOR PROPIETARIO  
JAIIME SUAREZ GARRIZALES  
3er REGIDOR SUPLENTE  
VERONICA GARZA LUINA  
40 REGIDOR PROPIETARIO  
LUIS ROBERTO BENAVIDES ROMERO  
40 REGIDOR SUPLENTE  
OMAR LOPEZ GONZALEZ  
50 REGIDOR PROPIETARIO  
MA. ORTENCIA DIMAS AGUILAR  
50 REGIDOR SUPLENTE  
SANJUANA GLORIA MARTINEZ  
60 REGIDOR PROPIETARIO  
RAMIRO GARCIA COBOS  
60 REGIDOR SUPLENTE  
JUAN ESMEERADO SILVA  
1er SINDICO PROPIETARIO  
NOHEMI EUGENIA ALEJANDRO ESMEERADO

1er SINDICO SUPLENTE  
ANTONIO GARCIA ALFARO  
20 SINDICO PROPIETARIO  
JOSE JUAN TOVAR HERNANDEZ  
20 SINDICO SUPLENTE  
MINERVA ESMEERADO SILVA

**COALICION "COMPROMISO POR NUEVO LEÓN"**  
PRESIDENTE MUNICIPAL  
JUAN IGNACIO MUNGUJIA CANTU  
1er REGIDOR PROPIETARIO  
YOLANDA RAQUEL GONZALEZ LOZANO  
1er REGIDOR SUPLENTE  
ANA CECILIA PARRA SEGURA  
20 REGIDOR PROPIETARIO  
YOLANDA ELIZABETH PERALES GONZALEZ  
20 REGIDOR SUPLENTE  
SANJUANA MARTINEZ ALTAMIRANO  
3er REGIDOR PROPIETARIO  
ALFONSO TOVAR HERNANDEZ  
3er REGIDOR SUPLENTE  
JOSE SANTOS LOZANO CEPEDA  
40 REGIDOR PROPIETARIO  
MARIA DE LA LUZ MARTINEZ RODRIGUEZ  
40 REGIDOR SUPLENTE  
BENITA SAUCEDO MARTINEZ  
50 REGIDOR PROPIETARIO  
VIRGILIO BENAVIDES GUAJARDO  
50 REGIDOR SUPLENTE  
JUAN ALBERTO BERRONES GONZALEZ  
60 REGIDOR PROPIETARIO  
JUAN CARLOS GONZALEZ ESCAMILLA  
60 REGIDOR SUPLENTE  
JESUS ANCEL GONZALEZ SOLIS  
1er SINDICO PROPIETARIO  
MIRIAM ESMEERADO ORTIZ  
1er SINDICO SUPLENTE  
ANABEL GARZA GONZALEZ  
20 SINDICO PROPIETARIO  
SEFFERINO TAVERA BALLESA  
20 SINDICO SUPLENTE  
ROBERTO GONZALEZ ARCIVAR

**PRD**  
PRESIDENTE MUNICIPAL  
JOSE RAFAEL ZAPATA LOPEZ  
1er REGIDOR PROPIETARIO  
JOSE JORGE PAZ BARRAJAS  
1er REGIDOR SUPLENTE  
JOSE ALFREDO CERDA ACOSTA  
20 REGIDOR PROPIETARIO  
SILVIA ESCOBEDO TORRES  
20 REGIDOR SUPLENTE  
JOSE PRESENCIO SAUCEDO MEDINA  
3er REGIDOR PROPIETARIO  
YOLANDA MUÑOZ MELENDEZ  
3er REGIDOR SUPLENTE  
MARTHA PATRICIA GARCIA GARZA  
40 REGIDOR PROPIETARIO  
CATALINO CERDA ACOSTA  
40 REGIDOR SUPLENTE  
MARTHA BAUTISTA SANTIAGO  
50 REGIDOR PROPIETARIO  
REYNALDO OBREGON LOERA  
50 REGIDOR SUPLENTE  
EDUARDO TORRES MIRELES  
60 REGIDOR PROPIETARIO  
HERMINIO RIVERA PORRAS  
60 REGIDOR SUPLENTE  
MARIA LUISA LEAL VALERIO  
1er SINDICO PROPIETARIO  
OSCAR MANUEL LEAL VALERIO  
1er SINDICO SUPLENTE  
JESUS ALBERTO CHAVEZ LEAL  
20 SINDICO PROPIETARIO  
LAURA LETICIA TOVAR TORRES  
20 SINDICO SUPLENTE  
CARLOS FRANCISCO NIÑO VILLARREAL

**PT**  
PRESIDENTE MUNICIPAL  
LEONEL CAZARES ELIZONDO  
1er REGIDOR PROPIETARIO  
MARIA ELIZABETH VILLARREAL PEÑA  
1er REGIDOR SUPLENTE  
SOCORRO GUILLERMINA LOZANO GONZALEZ  
20 REGIDOR PROPIETARIO  
ROSENDO GUAJARDO  
20 REGIDOR SUPLENTE  
BASILIO CASTILLEJA SANCHEZ  
3er REGIDOR PROPIETARIO  
ROSA MARTINEZ DE LEON  
3er REGIDOR SUPLENTE  
JUAN SIMON COVARRUBIAS GONZALEZ  
40 REGIDOR PROPIETARIO  
NICANDRO CABALLERO TREVIÑO  
40 REGIDOR SUPLENTE  
ARIEL JARA CASTILLO  
50 REGIDOR PROPIETARIO  
MARIA ISABEL BENAVIDES ORTIZ  
50 REGIDOR SUPLENTE  
JULIO CESAR GARZA GARCIA  
60 REGIDOR PROPIETARIO  
TEOFILO REYES RAMOS  
60 REGIDOR SUPLENTE  
BRENDA NELLY CRUZ BENAVIDES

1er SINDICO PROPIETARIO  
FRANCISCO ESQUIVEL GARZA  
1er SINDICO SUPLENTE  
JUANIA MARIA PEREZ ARCIVA  
20 SINDICO PROPIETARIO  
ROLANDO GARZA OVIEDO  
20 SINDICO SUPLENTE  
GONZALO GONZALEZ RODRIGUEZ

**NA**  
PRESIDENTE MUNICIPAL  
OLGA SONIA ALVARADO VELAZQUEZ  
1er REGIDOR PROPIETARIO  
GUADALUPE GILBERTO CUELLAR SALAZAR  
1er REGIDOR SUPLENTE  
CALIXTO TREVIÑO BARBA  
20 REGIDOR PROPIETARIO  
JUAN CODINA AMARO  
20 REGIDOR SUPLENTE  
JORGE ROMERO VELAZQUEZ  
3er REGIDOR PROPIETARIO  
OLEAGARIO VICTOR MARTINEZ RODRIGUEZ  
3er REGIDOR SUPLENTE  
40 REGIDOR PROPIETARIO  
MANUEL ABRIGACA CELIS  
40 REGIDOR SUPLENTE  
GLORIA ESTHELA GARCIA BENAVIDES  
50 REGIDOR PROPIETARIO  
BLANCA ESTHELA MENDOZA GUTIERREZ  
50 REGIDOR SUPLENTE  
AMADO CISNEROS VAZQUEZ  
60 REGIDOR PROPIETARIO  
BRENDA DEYANIRA MENDEZ GONZALEZ  
60 REGIDOR SUPLENTE  
FRANZIEL CORONELA MARTINEZ MUÑOZ  
1er SINDICO PROPIETARIO  
MARIA DEL ROBLE ORTIZ GARZA  
1er SINDICO SUPLENTE  
ALFONSO TREVIÑO GONZALEZ  
20 SINDICO PROPIETARIO  
HERMINIA CORONA TORRES  
20 SINDICO SUPLENTE  
ROSA MA. CARRIZALEZ HERNANDEZ

**LOS RAMONES**  
PRESIDENTE MUNICIPAL  
SERGIO GOMEZ CASTILLO  
1er REGIDOR PROPIETARIO  
MIGUEL ANGEL CANTU CASTILLO  
1er REGIDOR SUPLENTE  
FELIPE FABIAN CARRILLO CANTU  
20 REGIDOR PROPIETARIO  
FRANCISCA CRONELA MARTINEZ MUÑOZ  
20 REGIDOR SUPLENTE  
ANA CRISTINA SANDOVAL VENEGAS  
3er REGIDOR PROPIETARIO  
JESUS ALEJANDRO BUSTILLOS FLORES  
3er REGIDOR SUPLENTE  
JAIIME MARROQUIN PEÑA  
40 REGIDOR PROPIETARIO  
PETRA CANTU MEDINA  
40 REGIDOR SUPLENTE  
JORGE MONTE MAYOR GARZA  
1er SINDICO PROPIETARIO  
GUADALUPE ELIZABETH GAYTAN VALERO  
1er SINDICO SUPLENTE  
JORGE LUIS LOPEZ GARZA

**COALICION "COMPROMISO POR NUEVO LEÓN"**  
PRESIDENTE MUNICIPAL  
ROSENDO GALVAN MEDINA  
1er REGIDOR PROPIETARIO  
MARCELA GARZA LEAL  
1er REGIDOR SUPLENTE  
MA. ESTHER LIVALLE ENRIQUEZ  
20 REGIDOR PROPIETARIO  
RAMON GARZA BUSTILLOS  
20 REGIDOR SUPLENTE  
MARIA DE LOS ANGELES VALDEZ PUENTE  
3er REGIDOR PROPIETARIO  
KARLA MARIA RODRIGUEZ CERDA  
3er REGIDOR SUPLENTE  
ESMERALDA CRUZ PEREZ  
40 REGIDOR PROPIETARIO  
JESUS JONATHAN CRUZ CANTU  
40 REGIDOR SUPLENTE  
MIGUEL ANTONIO CORTEZ RODRIGUEZ  
1er SINDICO PROPIETARIO  
HIPOLITO GARZA HINOJOSA  
1er SINDICO SUPLENTE  
JOSE LUIS SERRATO ALVARADO

**RAYONES**  
PRESIDENTE MUNICIPAL  
ROLANDO MONTOYA DEL BOSQUE  
1er REGIDOR PROPIETARIO  
JOSE BALDEMAR DE LA FUENTE SAUCEDO  
1er REGIDOR SUPLENTE  
MARTIN ROGELIO RAMOS BRIONES

PLANILLA ELECTA

PLANILLA ELECTA

PLANILLA ELECTA

PLANILLA ELECTA

Candidatos a Ayuntamientos:

Rayones - Sabinas Hidalgo - Salinas Victoria - San Nicolás de los Garza

20 REGIDOR PROPIETARIO  
JORGE LUIS GUTIERREZ FRANCO  
20 REGIDOR SUPLENTE  
ANTONIO GARCIA RAMOS  
3er REGIDOR PROPIETARIO  
MÓNICO RAMOS RAMOS  
3er REGIDOR SUPLENTE  
RICARDO SALINAS VALDEZ  
40 REGIDOR PROPIETARIO  
ZENAI DA ALVARADO TORRES  
40 REGIDOR SUPLENTE  
MIGUEL SALINAS VALDES  
1er SINDICO PROPIETARIO  
LINA MIREYA ELIZONDO RAMOS  
1er SINDICO SUPLENTE  
NORMA ELIZABETH GARCIA SALAZAR

PLANILLA ELECTA

**COALICION "COMPROMISO POR NUEVO LEÓN"**  
PRESIDENTE MUNICIPAL  
JOSE DAVID MACIAS CORTES  
1er REGIDOR PROPIETARIO  
MARIA DOLORES PADILLA REYNA  
1er REGIDOR SUPLENTE  
FRANCISCO JAVIER PADILLA MARTINEZ  
20 REGIDOR PROPIETARIO  
JOSE ANTONIO VALDES OVIEDO  
20 REGIDOR SUPLENTE  
FRANCISCA GUTIERREZ FRANCO  
3er REGIDOR PROPIETARIO  
MARTHA ROMELIA TORRES GAONA  
3er REGIDOR SUPLENTE  
ELOY GONZALEZ ALVARADO  
40 REGIDOR PROPIETARIO  
ALFREDO SILVA CORTEZ  
40 REGIDOR SUPLENTE  
ELOINA PADILLA HERNANDEZ  
1er SINDICO PROPIETARIO  
JOSE LUIS PADILLA HERNANDEZ  
1er SINDICO SUPLENTE  
ELVIA GUADALUPE PADILLA CORTEZ

**SABINAS HIDALGO**

**PAN**  
PRESIDENTE MUNICIPAL  
ABEL GONZALEZ MORTON  
1er REGIDOR PROPIETARIO  
OSCAR CHAPA JASSO  
1er REGIDOR SUPLENTE  
ANTONIO GARCIA GARCIA  
20 REGIDOR PROPIETARIO  
MIGUEL ANGEL PERALES TREVIÑO  
20 REGIDOR SUPLENTE  
JESUS MANUEL MARTINEZ GONZALEZ  
3er REGIDOR PROPIETARIO  
JUANIA OREUA CONTRERAS DE LEON  
3er REGIDOR SUPLENTE  
WANDA GARZA RUIZ  
40 REGIDOR PROPIETARIO  
ALICIA DEL CARMEN COBOS GONZALEZ  
40 REGIDOR SUPLENTE  
BRENDA BARRERA RODRIGUEZ  
50 REGIDOR PROPIETARIO  
JONATHAN RIVAS TREVIÑO  
50 REGIDOR SUPLENTE  
GUADALUPE GONZALEZ ORTIZ  
60 REGIDOR PROPIETARIO  
TOMAS LOPEZ OLIVARES  
60 REGIDOR SUPLENTE  
ALEJANDRO GONZALEZ ALVARADO  
1er SINDICO PROPIETARIO  
MARCELA ALEJANDRA IBARRA SANCHEZ  
1er SINDICO SUPLENTE  
ELVIA NELLY RODRIGUEZ MONTEMAJOR  
20 SINDICO PROPIETARIO  
RODOLFO GONZALEZ GARZA  
20 SINDICO SUPLENTE  
JOSE LUIS LOZANO MONTALVO

**COALICION "COMPROMISO POR NUEVO LEÓN"**  
PRESIDENTE MUNICIPAL  
ROSENDO CHAPA CONTRERAS  
1er REGIDOR PROPIETARIO  
JOSE GERARDO MORALES SALAZAR  
1er REGIDOR SUPLENTE  
ELIZABETH VILLARREAL ALCORTA  
20 REGIDOR PROPIETARIO  
KARMIÑA ARACELY MARTINEZ JIMENEZ  
20 REGIDOR SUPLENTE  
ANAHÍ JAQUELINE SOLIS MORENO  
3er REGIDOR PROPIETARIO  
MELCHIOR IBARRA GARCIA  
3er REGIDOR SUPLENTE  
ULISES VILLARREAL REYES  
40 REGIDOR PROPIETARIO  
ELVIA ROMAN JASSO  
40 REGIDOR SUPLENTE  
BENITO JUAREZ URBINA  
50 REGIDOR PROPIETARIO  
ERASMO GUADIANA MARTINEZ  
50 REGIDOR SUPLENTE  
JUANITA PADILLA CHAPA  
60 REGIDOR PROPIETARIO  
MARTHA AURORA GONZALEZ GARZA

PLANILLA ELECTA

60 REGIDOR SUPLENTE  
MARIA ELISA VAZQUEZ PEREZ  
1er SINDICO PROPIETARIO  
MARIA DEL REFUGIO ACEVEDO SALAZAR  
1er SINDICO SUPLENTE  
ANGEL SAUL ALANIS TREVIÑO  
20 SINDICO PROPIETARIO  
JOSE REFUGIO CONTRERAS RUIZ  
20 SINDICO SUPLENTE  
RICARDO CARRASCO DELGADO

**PRD**  
PRESIDENTE MUNICIPAL  
MARIA DEL ROSARIO ROCHA BRAVO  
1er REGIDOR PROPIETARIO  
JESUS EDUARDO LEJIA AVILA  
1er REGIDOR SUPLENTE  
JOSE ANTONIO CHAPA GUEVARA  
20 REGIDOR PROPIETARIO  
MARLEN FLORES MONTOYA  
20 REGIDOR SUPLENTE  
NELIDA AVILA SALINAS  
3er REGIDOR PROPIETARIO  
EDUARDO ROMAN GARCIA SENECA  
3er REGIDOR SUPLENTE  
JOSE GUADALUPE AVILA CAZARES  
40 REGIDOR PROPIETARIO  
MARIA ISABEL AVILA CAZARES  
40 REGIDOR SUPLENTE  
MARIA DEL CARMEN SALAZAR GARZA  
50 REGIDOR PROPIETARIO  
OZIEL REYNALDO ROCHA SALDAÑA  
50 REGIDOR SUPLENTE  
ARTURO MANUEL RUIZ GAYTAN  
60 REGIDOR PROPIETARIO  
CRYSTAL YAZMIN VILLARREAL FLORES  
60 REGIDOR SUPLENTE  
MARIA DE JESUS GUTIERREZ LEAL  
1er SINDICO PROPIETARIO  
ERIK GALLEGOS GARCIA  
1er SINDICO SUPLENTE  
GUADALUPE LEJIA CRUZ  
20 SINDICO PROPIETARIO  
SANDRA LUZ MASCORRO ESPARZA  
20 SINDICO SUPLENTE  
MARIA MARGARITA FLORES MARTINEZ

**PT**  
PRESIDENTE MUNICIPAL  
MANUEL FACUNDO ESPINOSA  
1er REGIDOR PROPIETARIO  
ELOY TREVIÑO FLORES  
1er REGIDOR SUPLENTE  
ROSA ELENA GARAY AVILA  
20 REGIDOR PROPIETARIO  
SIXTO TORRES HINOJOSA  
20 REGIDOR SUPLENTE  
JUAN ANTONIO HERRERA PONCE  
3er REGIDOR PROPIETARIO  
SILVIA VAZQUEZ JASSO  
3er REGIDOR SUPLENTE  
GENOVEVO TREVIÑO ACOSTA  
40 REGIDOR PROPIETARIO  
LEONARDO FUENTES GARCIA  
40 REGIDOR SUPLENTE  
MARIA DE LA LUZ FLORES MONSIVAIS  
50 REGIDOR PROPIETARIO  
PERLA MARGARITA GONZALEZ CONTRERAS  
50 REGIDOR SUPLENTE  
IRMA YOLANDA GARZA PEREZ  
60 REGIDOR PROPIETARIO  
MARIA OLGA DE LEON SANCHEZ  
60 REGIDOR SUPLENTE  
MARGARITA GONZALEZ CATETE  
1er SINDICO PROPIETARIO  
JAIIME GARZA HERNANDEZ  
1er SINDICO SUPLENTE  
BENITO TREVIÑO MATA  
20 SINDICO PROPIETARIO  
DAVID ISAI ZAMORA FLORES  
20 SINDICO SUPLENTE  
CARLOS ENRIQUE RODRIGUEZ CASTILLO

**NA**  
PRESIDENTE MUNICIPAL  
DAVID CHAPA GUTIERREZ  
1er REGIDOR PROPIETARIO  
RAJUL JAVIER ALCORTA SALDAÑA  
1er REGIDOR SUPLENTE  
AIXA JOSEFINA SANCHEZ SANMIGUEL  
20 REGIDOR PROPIETARIO  
MARTHA ALICIA TREVIÑO ESTRADA  
20 REGIDOR SUPLENTE  
ALEJANDRO GARCIA VALLE  
3er REGIDOR PROPIETARIO  
JUAN DIDIO CHAPA GONZALEZ  
3er REGIDOR SUPLENTE  
HUMBERTO FLORES MUÑOZ  
40 REGIDOR PROPIETARIO  
DELA MARGARITA MARTINEZ GONZALEZ  
40 REGIDOR SUPLENTE  
KARLA ELIZABETH FRIAS ZAPATA  
50 REGIDOR PROPIETARIO  
ARTURO RUIZ HERNANDEZ  
50 REGIDOR SUPLENTE  
SERGIO ANDRES SERRATO FACUNDO  
60 REGIDOR PROPIETARIO  
JUAN FRANCISCO DE LEON GARZA

60 REGIDOR SUPLENTE  
DARNEY ROMAN GONZALEZ  
1er SINDICO PROPIETARIO  
ELSA TALINA GAMEZ VAZQUEZ  
1er SINDICO SUPLENTE  
ABRAHAM VILLARREAL GARZA  
20 SINDICO PROPIETARIO  
HERIBERTO GARCIA REYES  
20 SINDICO SUPLENTE  
JUAN MANUEL RAMIREZ DELGADO

**SALINAS VICTORIA**

**PAN**  
PRESIDENTE MUNICIPAL  
ISMAR DEL LA GARZA MIRANDA  
1er REGIDOR PROPIETARIO  
ARNULFO BOTELLO GARZA  
1er REGIDOR SUPLENTE  
TEODORO NOE FLORES TREVIÑO  
20 REGIDOR PROPIETARIO  
ALMA LUDIVINA RIVAS GONZALEZ  
20 REGIDOR SUPLENTE  
KARLA YADIRA DIAZ ESCOBAR  
3er REGIDOR PROPIETARIO  
MARIA PEREZ ZAVALA  
3er REGIDOR SUPLENTE  
CARLA ELIZABETH CERDA ARRIAGA  
40 REGIDOR PROPIETARIO  
INDALECIO G. MENCHACA ESCALERA  
40 REGIDOR SUPLENTE  
JUAN BAUTISTA LOPEZ  
50 REGIDOR PROPIETARIO  
EVERARDO ZÚNIGA GARCIA  
50 REGIDOR SUPLENTE  
MAHOMAR GONZALO CASTILLO ALBA  
60 REGIDOR PROPIETARIO  
GLORIA CASTILLO HERNANDEZ  
60 REGIDOR SUPLENTE  
MERCEDES ELIZONDO JARAMILLO  
1er SINDICO PROPIETARIO  
SANDRA PATRICIA GUJARDO FLORES  
1er SINDICO SUPLENTE  
MARCIELA MORALES HERNANDEZ  
20 SINDICO PROPIETARIO  
CARLOS ANTONIO FLORES BRISEÑO  
20 SINDICO SUPLENTE  
ALEJANDRO RUBIO GARCIA

**COALICION "COMPROMISO POR NUEVO LEÓN"**  
PRESIDENTE MUNICIPAL  
HELIODORO GERARDO TREVIÑO GUTIERREZ  
1er REGIDOR PROPIETARIO  
LEANDRO TREVIÑO LOZANO  
1er REGIDOR SUPLENTE  
JULIO CESAR HERNANDEZ VILLARREAL  
20 REGIDOR PROPIETARIO  
MARIA CRUZ HERRERA ALFARO  
20 REGIDOR SUPLENTE  
FATIMA YAZMIN GARZA DIAZ  
3er REGIDOR PROPIETARIO  
JOEL DE LA GARZA PEREZ  
3er REGIDOR SUPLENTE  
CARLOS RIOS CARRILLO  
40 REGIDOR PROPIETARIO  
LUZ DE LOURDES HERNANDEZ GARCIA  
40 REGIDOR SUPLENTE  
NOELIA GONZALEZ VALLEJO  
50 REGIDOR PROPIETARIO  
RUTH MORALES PEÑA  
50 REGIDOR SUPLENTE  
MARTHA ALICIA GARZA LARA  
60 REGIDOR PROPIETARIO  
FERNANDO TREVIÑO VILLARREAL  
60 REGIDOR SUPLENTE  
JEREMIAS NATANAEL GUTIERREZ TORRES  
1er SINDICO PROPIETARIO  
FABIOLA ALEJANDRINA BARRON LOZANO  
1er SINDICO SUPLENTE  
MARIA DE JESUS ALANIS SALINAS  
20 SINDICO PROPIETARIO  
CELSO CANTU GALINDO  
20 SINDICO SUPLENTE  
MAYRA ALEJANDRA MORALES VILLARREAL

**PRD**  
PRESIDENTE MUNICIPAL  
GONZALO ELIZONDO LIRA  
1er REGIDOR PROPIETARIO  
JOSE ALBARO GARZA GUTIERREZ  
1er REGIDOR SUPLENTE  
JOSE ANTONIO GARCIA PALACIOS  
20 REGIDOR PROPIETARIO  
JANINNI ALMANZA LOPEZ  
20 REGIDOR SUPLENTE  
HECTOR HUGO LOZA LOZA  
3er REGIDOR PROPIETARIO  
ALEJANDRA HERNANDEZ SANCHEZ  
3er REGIDOR SUPLENTE  
CARMEN HERNANDEZ ALFARO  
40 REGIDOR PROPIETARIO  
ALEJANDRO CORTES MEDRANO  
40 REGIDOR SUPLENTE  
MIGUEL ANGEL MEDERES GUERRA  
50 REGIDOR PROPIETARIO  
JUAN FRANCISCO MEDERES CRUZ

50 REGIDOR SUPLENTE  
JUANA SILVIA GOMEZ MONTES  
60 REGIDOR PROPIETARIO  
AIDE GARZA LARA  
60 REGIDOR SUPLENTE  
CLAUDIA RODRIGUEZ TOVAR  
1er SINDICO PROPIETARIO  
GUSTAVO HERNAN GARCIA RODRIGUEZ  
1er SINDICO SUPLENTE  
MATIAS LEONIDES CELESTINO GARCIA  
20 SINDICO PROPIETARIO  
EUGENIA CANTU TREVIÑO  
20 SINDICO SUPLENTE  
LIDIA ISABEL MORENO RODRIGUEZ

**SAN NICOLÁS DE LOS GARZA**

**PAN**  
PRESIDENTE MUNICIPAL  
PEDRO SALGADO ALMAGUER  
1er REGIDOR PROPIETARIO  
RICARDO OLEGARIO VILLARREAL SANCHEZ  
1er REGIDOR SUPLENTE  
JOSE LUIS MELENDEZ RUIZ  
20 REGIDOR PROPIETARIO  
OSCAR LEONARDO RUBIO RANGEL  
20 REGIDOR SUPLENTE  
ALFREDO GAONA CERVANTES  
3er REGIDOR PROPIETARIO  
CELIA DIAZ MANRIQUEZ  
3er REGIDOR SUPLENTE  
LINDA FELICIDAD VILLARREAL CANTU  
40 REGIDOR PROPIETARIO  
GERARDO ROMULO RUIZ DELGADO  
40 REGIDOR SUPLENTE  
WALBERTO ANGEL CHAPA GARZA  
50 REGIDOR PROPIETARIO  
ROBERTO BUENO FALCON  
50 REGIDOR SUPLENTE  
CHRISTIAN PEREZ ORTEGA  
60 REGIDOR PROPIETARIO  
CESAR SANTOS GARCIA  
60 REGIDOR SUPLENTE  
FERNANDO SUELO MEJIA TORRES  
70 REGIDOR PROPIETARIO  
JOSEFINA CANTU BENAVIDES  
70 REGIDOR SUPLENTE  
ELIZABETH ALEJANDRA CABALLERO GUERRA  
80 REGIDOR PROPIETARIO  
LETICIA BRIONES CASTILLO  
80 REGIDOR SUPLENTE  
CANDIDA VILLARREAL VILLARREAL  
90 REGIDOR PROPIETARIO  
SERGIO GALAVIZ GARZA  
90 REGIDOR SUPLENTE  
ISRAEL CERVANTES CARRILLO  
100 REGIDOR PROPIETARIO  
MIREYA CANTU VILLEGAS  
100 REGIDOR SUPLENTE  
KARLA MARIANA MARTINEZ MANCILLAS  
1er REGIDOR PROPIETARIO  
BLANCA ICELA GARCIA CORTEZ  
1er REGIDOR SUPLENTE  
KATY CECILIA CASTILLO PEÑA  
1er SINDICO PROPIETARIO  
ALEJANDRO REYNOSO GIL  
1er SINDICO SUPLENTE  
RODOLFO TREJO JIMENEZ  
20 SINDICO PROPIETARIO  
CLAUDIA GONZALEZ RODRIGUEZ  
20 SINDICO SUPLENTE  
NORA HERMINIA GARCIA CANTU

**COALICION "COMPROMISO POR NUEVO LEÓN"**  
PRESIDENTE MUNICIPAL  
LUIS CARLOS CABELLO MARROQUIN  
1er REGIDOR PROPIETARIO  
JUAN MANUEL MENDEZ MARTINEZ  
1er REGIDOR SUPLENTE  
JUAN JOSE DE LA GARZA SALDIVAR  
20 REGIDOR PROPIETARIO  
DAJIA RODRIGUEZ TREVIÑO  
20 REGIDOR SUPLENTE  
LILIANA GUADALUPE AGUILAR RAMIREZ  
3er REGIDOR PROPIETARIO  
MARIA CRISTINA BERNAL RODRIGUEZ  
3er REGIDOR SUPLENTE  
GLORIA PRISCILLA CLAYTON CAVAZOS  
40 REGIDOR PROPIETARIO  
SERGIO ENRIQUE GARDUÑO GUERRERO  
40 REGIDOR SUPLENTE  
JAIIME RAFAEL FLORES TAMEZ  
50 REGIDOR PROPIETARIO  
DIANA DENISE GUERRA TREVIÑO  
50 REGIDOR SUPLENTE  
MARIA NELLY MARTINEZ RODRIGUEZ  
60 REGIDOR PROPIETARIO  
PETRA CARRION VAZQUEZ  
60 REGIDOR SUPLENTE  
DANIELA GOMEZ RAMOS  
70 REGIDOR PROPIETARIO  
MARIA DOLORES DE LEON AGREGAN  
70 REGIDOR SUPLENTE  
PABLO ARIAGA GUTIERREZ

PLANILLA ELECTA

80 REGIDOR PROPIETARIO  
JESUS JAVIER PEREZ SAGAON  
80 REGIDOR SUPLENTE  
ISABEL DEL ROSARIO ALONSO GOMEZ  
90 REGIDOR PROPIETARIO  
HECTOR AURELIO CASTILLO SILLER  
90 REGIDOR SUPLENTE  
JOSE BERNARDO LOZOVA ONTIVEROS  
100 REGIDOR PROPIETARIO  
MARIA DEL ROSARIO PALACIOS FERNANDEZ  
100 REGIDOR SUPLENTE  
SONIA VICTORIA MARTINEZ QUEZADA  
1er REGIDOR PROPIETARIO  
RAMON QUIROZ FLORES  
1er REGIDOR SUPLENTE  
JOSE CHAYIRA HERNANDEZ  
1er SINDICO PROPIETARIO  
JUAN CARLOS GARCIA PIÑA ROSETE  
1er SINDICO SUPLENTE  
JUAN ANGEL VILLARREAL PAEZ  
20 REGIDOR PROPIETARIO  
MEKEDDES ALEJANDRA RAMIREZ GUTIERREZ  
20 SINDICO SUPLENTE  
LILIA ANGELITA RODRIGUEZ HERNANDEZ

**PRD**  
PRESIDENTE MUNICIPAL  
SANDRA GUADALUPE GUERRA GARZA  
1er REGIDOR PROPIETARIO  
RUBEN MARIO GARZA MORALES  
1er REGIDOR SUPLENTE  
ALESSANDRA VICTORIA RODRIGUEZ GUERRA  
20 REGIDOR PROPIETARIO  
BENITO VALDEZ MORENO  
20 REGIDOR SUPLENTE  
ALICIA VIRIDIANA VALDEZ ESTRADA  
3er REGIDOR PROPIETARIO  
JAIIME SEBASTIAN ARREOLA GUERRA  
3er REGIDOR SUPLENTE  
JÓRGE LUIS BANDA GUTIERREZ  
40 REGIDOR PROPIETARIO  
SANJUANITA VALDEZ MORENO  
40 REGIDOR SUPLENTE  
INGRID ZULEMA VALDEZ ESTRADA  
50 REGIDOR PROPIETARIO  
JOSE ASCENCION FERNANDEZ SALINAS  
50 REGIDOR SUPLENTE  
ALEIDA GARZA GRACIA  
60 REGIDOR PROPIETARIO  
ROSALINDA AGUIRRE CANTU  
60 REGIDOR SUPLENTE  
SILVIA AZUCENA CANAMAR TELLEZ  
70 REGIDOR PROPIETARIO  
EDGAR TORRES DE LUNA  
70 REGIDOR SUPLENTE  
MARTHA DEL SOCORRO GARZA GAMEZ  
80 REGIDOR PROPIETARIO  
MA. DEL ROBLE GUERRA GARCIA  
80 REGIDOR SUPLENTE  
CAROLINA ROBLES SALAZAR  
90 REGIDOR PROPIETARIO  
ERICK AZOEL MONTENAYOR GARZA  
90 REGIDOR SUPLENTE  
JUAN CARLOS RAMIREZ TAPIA  
100 REGIDOR PROPIETARIO  
ALMA ROSA DE LOS SANTOS LOZANO  
100 REGIDOR SUPLENTE  
ESEQUIEL RODRIGUEZ DE LEON  
1er REGIDOR PROPIETARIO  
SANDRA LUZ CANTU RODRIGUEZ  
1er REGIDOR SUPLENTE  
JOSE ANGEL CANTU RODRIGUEZ  
1er SINDICO PROPIETARIO  
MIRTHALA PATRICIA VELAZQUEZ GUERRA  
1er SINDICO SUPLENTE  
NEZMEY ROCIO CANTU RODRIGUEZ  
20 SINDICO PROPIETARIO  
DORA ALICIA FERNANDEZ CANTU  
20 SINDICO SUPLENTE  
MARTHA SILVIA GARZA MORALES

**PT**  
PRESIDENTE MUNICIPAL  
CIBERTO PERCIVAL MIRANDA JIMENEZ  
1er REGIDOR PROPIETARIO  
LAURA JULIETA PEINADO PEREZ  
1er REGIDOR SUPLENTE  
ROBERTO RANGEL SADA  
20 REGIDOR PROPIETARIO  
MARIA DE JESUS HERNANDEZ NIÑO  
20 REGIDOR SUPLENTE  
DANIEL GAMBOA VILLARREAL  
3er REGIDOR PROPIETARIO  
REYNALDO PINALES RODRIGUEZ  
3er REGIDOR SUPLENTE  
SOCORRO ELIZABETH RODARTE COVARRUBIAS  
40 REGIDOR PROPIETARIO  
DIANA MARIA VILLANUEVA OROZZO  
40 REGIDOR SUPLENTE  
SANDRA LUZ CORDERO PADILLA  
50 REGIDOR PROPIETARIO  
HUMBERTO MALDONADO ROJAS  
50 REGIDOR SUPLENTE  
ARTURO SANCHEZ LOPEZ  
60 REGIDOR PROPIETARIO

PLANILLA ELECTA



## Candidatos a Ayuntamientos: San Nicolás de los Garza - Santa Catarina - Santiago

ELSA YOLANDA SIFUENTES ESCOBEDO  
60 REGIDOR SUPLENTE  
KARLA CECILIA CORREA SIFUENTES  
70 REGIDOR PROPIETARIO  
JOSE ZE GERARDO CORNEJO NIÑO  
70 REGIDOR SUPLENTE  
JESUS JAVIER LOZANO RODRIGUEZ  
80 REGIDOR PROPIETARIO  
SANTOS RAUL FLORES DE LEON  
80 REGIDOR SUPLENTE  
MARIO PORRAZ NIEVES  
90 REGIDOR PROPIETARIO  
ANABEL PAREDES ARROYO  
90 REGIDOR SUPLENTE  
XOCHITL JIANETH RICO LOREDO  
100 REGIDOR PROPIETARIO  
JAIME EHRENZWEIG GARZA  
100 REGIDOR SUPLENTE  
MARIA ELENA BADILO OLIVARES  
11er REGIDOR PROPIETARIO  
VICTORIA EUGENIA RAMOS NARVAZ  
11er REGIDOR SUPLENTE  
ARACELY ALVAREZ HERNANDEZ  
1er SINDICO PROPIETARIO  
ROSA ELVA RANGEL GALAN  
1er SINDICO SUPLENTE  
MARIA DE JESUS MATA ARANDA  
20 SINDICO PROPIETARIO  
ELSA DEVANIRA NAJERA DURAN  
20 SINDICO SUPLENTE  
JAIME GALINDO RODRIGUEZ

### NA

PRESIDENTE MUNICIPAL  
RAUL LOZANO ESCAMILLA  
1er REGIDOR PROPIETARIO  
DOLORES ELIZABETH SALINAS CANTU  
1er REGIDOR SUPLENTE  
MARTHA LAURA BAUTISTA SEGOVIA  
20 REGIDOR PROPIETARIO  
YARUMI ALEJANDRA MEDINA ARIZPE  
20 REGIDOR SUPLENTE  
ARNOLDO HERNANDEZ PEÑA  
3er REGIDOR PROPIETARIO  
ABRIL GARCIA QUINTERO  
3er REGIDOR SUPLENTE  
DANIEL LUNA ANZUETO  
40 REGIDOR PROPIETARIO  
OSCAR AQUILES ALEJANDRO SANTOS  
40 REGIDOR SUPLENTE  
ERNESTO ANDRADE URIBE  
50 REGIDOR PROPIETARIO  
JUAN CASTILLO GARCIA  
50 REGIDOR SUPLENTE  
JOSE ANGEL TREVIÑO GARZA  
60 REGIDOR PROPIETARIO  
GEOVANI AQUINO ESPARZA  
60 REGIDOR SUPLENTE  
BERTHA ALICIA SAN MIGUEL DEL ANGEL  
70 REGIDOR PROPIETARIO  
PEDRO ABRAHAM CASTILLO ALMENDARIZ  
70 REGIDOR SUPLENTE  
ROBERTO ALAIN ALVARADO ORTIZ  
80 REGIDOR PROPIETARIO  
MARIA JOSEFINA RODRIGUEZ LOPEZ  
80 REGIDOR SUPLENTE  
JUAN CARLOS SANTOS GONZALEZ  
90 REGIDOR PROPIETARIO  
MARTHA ALICIA RODRIGUEZ FLORES  
90 REGIDOR SUPLENTE  
LORENA GUADALUPE TREVIÑO CARDOZA  
100 REGIDOR PROPIETARIO  
CRISTOBAL JORGE RANGEL ZAPATA  
100 REGIDOR SUPLENTE  
JOSE SALVADOR VELAZQUEZ GARZA  
11er REGIDOR PROPIETARIO  
GERARDO ANTONIO SAUCEDA ALVAREZ  
11er REGIDOR SUPLENTE  
OMAR ALEJANDRO LOPEZ LUNA  
1er SINDICO PROPIETARIO  
ROCIO ANTONIA LUNA ANZUETO  
1er SINDICO SUPLENTE  
ANGI NOHEMI DE LA TORRE SALINAS  
20 SINDICO PROPIETARIO  
XOCHITL GARZA ESTRADA  
20 SINDICO SUPLENTE  
LIDIA AMELIA HERNANDEZ HERNANDEZ

### SANTA CATORINA

#### PAN

PRESIDENTE MUNICIPAL  
VICTOR MANUEL PEREZ DIAZ  
1er REGIDOR PROPIETARIO  
JOSE FRANCISCO REINA AGUIRRE  
1er REGIDOR SUPLENTE  
JULIO CESAR GARCIA OVIEDO  
20 REGIDOR PROPIETARIO  
JUAN EFREN NAVARRO RODRIGUEZ  
20 REGIDOR SUPLENTE  
CARLOS ADRIAN HERNANDEZ BAHENA  
3er REGIDOR PROPIETARIO  
JULIETA GUADALUPE IBARRA ESCAREÑO  
3er REGIDOR SUPLENTE  
LAURA YAMILLET VANEAS QUEZADA

40 REGIDOR PROPIETARIO  
MARIA SOCORRO DUQUE MARTINEZ  
40 REGIDOR SUPLENTE  
SUSANA MATA HERNANDEZ  
50 REGIDOR PROPIETARIO  
ERIK IVAN CASTILLO TOVAR  
50 REGIDOR SUPLENTE  
ADAN RAFAEL CONTRERAS HUERTA  
60 REGIDOR PROPIETARIO  
AFRICA DONAJI ELIZONDO RODRIGUEZ  
60 REGIDOR SUPLENTE  
BRENDA ANTONIETA GARZA ALDAPE  
70 REGIDOR PROPIETARIO  
GABRIEL MUÑOZ MARIN  
70 REGIDOR SUPLENTE  
ERARDO PINALES RAMIREZ  
80 REGIDOR PROPIETARIO  
IRMA PATRICIA VELAZQUEZ CEJA  
80 REGIDOR SUPLENTE  
FRANCISCA GONZALEZ REGALADO  
90 REGIDOR PROPIETARIO  
MARCIELA DE LA FUENTE GUZMAN  
90 REGIDOR SUPLENTE  
SOFIA VELAZQUEZ MARTINEZ  
1er SINDICO PROPIETARIO  
JUAN PABLO CARVAJAL SANCHEZ  
1er SINDICO SUPLENTE  
ROBERTO LOPEZ ROJAS  
20 SINDICO PROPIETARIO  
ISAAC MANUEL MEJIA CEDILLO  
20 SINDICO SUPLENTE  
CESAR ROSALES MORALES

### COALICION "COMPROMISO POR NUOVO LEON"

PRESIDENTE MUNICIPAL  
IRMA ADRIANA GARZA VILLARREAL  
1er REGIDOR PROPIETARIO  
MARIA TERESA MARTINEZ GALVAN  
1er REGIDOR SUPLENTE  
ELSA ZUÑIGA PEREZ  
20 REGIDOR PROPIETARIO  
ROSALBA MORENO MEDINA  
20 REGIDOR SUPLENTE  
MIRTHALA DE JESUS MARTINEZ RODRIGUEZ  
3er REGIDOR PROPIETARIO  
EDUARDO VALDES ALANIS  
3er REGIDOR SUPLENTE  
NORA HORTENCIA MELENDEZ TREVIÑO  
40 REGIDOR PROPIETARIO  
ROBERTO RODRIGUEZ IBARRA  
40 REGIDOR SUPLENTE  
EDGAR HERNAN QUINTERO FERNANDEZ  
50 REGIDOR PROPIETARIO  
ELIPIO BALDERAS GALVAN  
50 REGIDOR SUPLENTE  
JULIO CESAR OBREGON ENSINIA  
60 REGIDOR PROPIETARIO  
MARIO ISAIAS CASTAÑEDA PUENTES  
60 REGIDOR SUPLENTE  
NALLELY GUADALUPE VALLE JIMENEZ  
70 REGIDOR PROPIETARIO  
MIGUEL REYNOSO FLORES  
70 REGIDOR SUPLENTE  
RAUL ALEJANDRO RAMIREZ PEREZ  
80 REGIDOR PROPIETARIO  
NANCY ESTHER RODRIGUEZ CEPEDA  
80 REGIDOR SUPLENTE  
ANA ISABEL NORIEGA MARTINEZ  
90 REGIDOR PROPIETARIO  
ROSA MIRELLA GARCIA CENCEROS  
90 REGIDOR SUPLENTE  
MARIO ALBERTO CARBAJAL DELGADO  
1er SINDICO PROPIETARIO  
JULIANA ALICIA MARTINEZ SALDIVAR  
1er SINDICO SUPLENTE  
ROSA AMPARO GARCIA SALAS  
20 SINDICO PROPIETARIO  
ABEL MORENO LOPEZ  
20 SINDICO SUPLENTE  
ALEJANDRO MEDRANO GARCIA

#### PRD

PRESIDENTE MUNICIPAL  
JOSE ARELLANO BUSTOS  
1er REGIDOR PROPIETARIO  
EFRAIN RAMIREZ GARIBAY  
1er REGIDOR SUPLENTE  
OSVALDO CARRIZALES MORANTES  
20 REGIDOR PROPIETARIO  
JUAN ALBERTO ZAPATA LOPEZ  
20 REGIDOR SUPLENTE  
DAVID FERNANDEZ SORIA  
3er REGIDOR PROPIETARIO  
LAURA PAULINA RAMIREZ RODRIGUEZ  
3er REGIDOR SUPLENTE  
GUADALUPE PEREZ CABALLERO  
40 REGIDOR PROPIETARIO  
MARINA TOMAS GONZALEZ  
40 REGIDOR SUPLENTE  
VERONICA ALEJANDRA RAMIREZ RODRIGUEZ  
50 REGIDOR PROPIETARIO  
ESPERANZA ALONSO RAMIREZ  
50 REGIDOR SUPLENTE  
KARINA ELIZABETH SIMON LEDEZMA  
60 REGIDOR PROPIETARIO  
NADIA ISABEL ALVAREZ HERNANDEZ

### PLANILLA ELECTA

60 REGIDOR SUPLENTE  
NOEL DE JESUS ALVAREZ HERNANDEZ  
70 REGIDOR PROPIETARIO  
ADRIAN GUTIERREZ HERNANDEZ  
70 REGIDOR SUPLENTE  
JOSE JESUS ALVAREZ CERON  
80 REGIDOR PROPIETARIO  
MANUEL MEDINA GONZALEZ  
80 REGIDOR SUPLENTE  
JUAN FERNANDEZ SORIA  
90 REGIDOR PROPIETARIO  
GABRIEL SANCHEZ CAVAZOS  
90 REGIDOR SUPLENTE  
ERNESTO RAMIREZ GARIBAY  
1er SINDICO PROPIETARIO  
BERNABE DE JESUS MORENO LOPEZ  
1er SINDICO SUPLENTE  
CONRADO FELIPE RAMIREZ RODRIGUEZ  
20 SINDICO PROPIETARIO  
FRANCISCO SOLIS GALLARDO  
20 SINDICO SUPLENTE  
GUILLERMO RODRIGUEZ LUNA

#### PT

PRESIDENTE MUNICIPAL  
HERIBERTO ROMERO OLVERA  
1er REGIDOR PROPIETARIO  
DORA ELIA RODRIGUEZ NAJERA  
1er REGIDOR SUPLENTE  
NORA MARGARITA ALVARADO CASTILLO  
20 REGIDOR PROPIETARIO  
JOSE LUIS VAZQUEZ RAMOS  
20 REGIDOR SUPLENTE  
MÓNICA MABEL VAZQUEZ CAMPA  
3er REGIDOR PROPIETARIO  
JESUS ANDRES CAMPOS JASSO  
3er REGIDOR SUPLENTE  
RAMIRO ORTIZ LEYVA  
40 REGIDOR PROPIETARIO  
RENE ROJAS SANTANA  
40 REGIDOR SUPLENTE  
JESUS NARCISO GARCIA LOREDO  
50 REGIDOR PROPIETARIO  
JESUS CABRAL LARREA  
50 REGIDOR SUPLENTE  
REYNA CARDONA ORTIZ  
60 REGIDOR PROPIETARIO  
ALEJANDRO BALDERAS RAMIREZ  
60 REGIDOR SUPLENTE  
JOSE ALEJANDRO TAMEZ ARELLANO  
70 REGIDOR PROPIETARIO  
LUCIA VERONICA GAMEZ PEREZ  
70 REGIDOR SUPLENTE  
LAURA YESSICA GUADARRAMA GAONA  
80 REGIDOR PROPIETARIO  
EUTIMIO JOSE TAMEZ CORTES  
80 REGIDOR SUPLENTE  
ADOLFO NUÑEZ LUÑAN  
90 REGIDOR PROPIETARIO  
JUANITA SANCHEZ CONTRERAS  
90 REGIDOR SUPLENTE  
FERMIN EDUARDO MARTINEZ MENDOZA  
1er SINDICO PROPIETARIO  
ROSA GUADALUPE HERNANDEZ RENTERIA  
1er SINDICO SUPLENTE  
AIDA NOHEMI CASILLAS ESTRADA  
20 SINDICO PROPIETARIO  
PASCUAL FLORES LOMELI  
20 SINDICO SUPLENTE  
MARIA GUADALUPE ZUÑIGA HERNANDEZ

#### MC

PRESIDENTE MUNICIPAL  
JOSE CARRANZA CABRERA  
1er REGIDOR PROPIETARIO  
MARTHA CRUZ AVILA  
1er REGIDOR SUPLENTE  
DAVID ROBERTO GARZA VALDEZ  
20 REGIDOR PROPIETARIO  
PERLA RODRIGUEZ MONTIEL  
20 REGIDOR SUPLENTE  
ANA CRISTINA GUTIERREZ RANGEL  
3er REGIDOR PROPIETARIO  
ANASTASIO RODRIGUEZ CORONADO  
3er REGIDOR SUPLENTE  
ROSA MARIA CRUZ AVILA  
40 REGIDOR PROPIETARIO  
SANDRA SALINAS BUTANDA  
40 REGIDOR SUPLENTE  
ESMERALDA JIANETH MENDEZ CRUZ  
50 REGIDOR PROPIETARIO  
ELSA NIDIA GARZA FLORES  
50 REGIDOR SUPLENTE  
KARINA ANTUNEZ DUQUE  
60 REGIDOR PROPIETARIO  
VELIA GARCIA GARCIA  
60 REGIDOR SUPLENTE  
NELLY MARGARITA REYNA PUENTE  
70 REGIDOR PROPIETARIO  
YESENIA ELIZABETH GONZALEZ RODRIGUEZ  
70 REGIDOR SUPLENTE  
ELSA FLORES MONTES  
80 REGIDOR PROPIETARIO  
MA DE JESUS HENGGELER MELENDEZ  
80 REGIDOR SUPLENTE  
YULIANA CRISTINA MARTINEZ ARMENDARIZ

90 REGIDOR PROPIETARIO  
SALVADOR GALVAN PEREZ  
90 REGIDOR SUPLENTE  
GABRIELA CRUZ AVILA  
1er SINDICO PROPIETARIO  
JESUS MOISES CUEVAS ORTEGON  
1er SINDICO SUPLENTE  
LAURA ESTHER MARTINEZ SEPULVEDA  
20 SINDICO PROPIETARIO  
ERICKA ELIZABETH DE LA O CRUZ  
20 SINDICO SUPLENTE  
ALICIA ELIZABETH HENGGELER MELENDEZ

#### NA

PRESIDENTE MUNICIPAL  
JESUS PERCHES ESTRADA  
1er REGIDOR PROPIETARIO  
GUMARO GALAVIZ AYALA  
1er REGIDOR SUPLENTE  
JUVENTINO RUIZ GONZALEZ  
20 REGIDOR PROPIETARIO  
JUAN JOSE SEPULVEDA PEÑA  
20 REGIDOR SUPLENTE  
CARLOS RAMON VARGAS GOMEZ  
3er REGIDOR PROPIETARIO  
BLANCA ILEANA ESTRADA MORALES  
3er REGIDOR SUPLENTE  
HEYDRICH OBED HERNANDEZ ESTRADA  
40 REGIDOR PROPIETARIO  
MARTHA PATRICIA MENDEZ PINALES  
40 REGIDOR SUPLENTE  
GRISELDA GALVAN GUZMAN  
50 REGIDOR PROPIETARIO  
PEDRO SOLIZANO SANCHEZ  
50 REGIDOR SUPLENTE  
NANCY PATRICIA VILLEGAS DORANTES  
60 REGIDOR PROPIETARIO  
RAMIRO JAVIER CANTU FIGUEROA  
60 REGIDOR SUPLENTE  
JOSE OSVALDO GARCIA RODRIGUEZ  
70 REGIDOR PROPIETARIO  
DORA ELIA PEREZ NAVARRO  
70 REGIDOR SUPLENTE  
MA. LUISA CARDONA CARREON  
80 REGIDOR PROPIETARIO  
GLADYS GUERRERO CERVANTES  
80 REGIDOR SUPLENTE  
BALDOMERO SALINAS PUENTE  
90 REGIDOR PROPIETARIO  
RAMIRO JAVIER CANTU LOZANO  
90 REGIDOR SUPLENTE  
MIGUEL ANGEL RAMIREZ CARDENAS  
1er SINDICO PROPIETARIO  
JULIO SALVADOR LOPEZ ZUÑIGA  
1er SINDICO SUPLENTE  
RICARDO JAVIER GONZALEZ CRUZ  
20 SINDICO PROPIETARIO  
JUAN MANUEL HERNANDEZ BECERRA  
20 SINDICO SUPLENTE  
LUIS MAURICIO LUNA PRIETO

### SANTIAGO

#### PAN

PRESIDENTE MUNICIPAL  
EDUARDO MANUEL GARCIA GARZA  
1er REGIDOR PROPIETARIO  
NARCEDALIA MORALES TAMEZ  
1er REGIDOR SUPLENTE  
SAAMANTHA GUADALUPE PEREZ ROCHA  
20 REGIDOR PROPIETARIO  
MAYRA DIANA MONTEMAYOR SALDIVAR  
20 REGIDOR SUPLENTE  
FRANCISCO JAVIER CAVAZOS ALMAGUER  
3er REGIDOR PROPIETARIO  
VICTOR MANUEL SALAZAR GAONA  
3er REGIDOR SUPLENTE  
JUANA NANCY TORRES MARTINEZ  
40 REGIDOR PROPIETARIO  
PABLO RAMIRO MEDRANO GALLARDO  
40 REGIDOR SUPLENTE  
JUAN CAMILO VALDES OYERVIDES  
50 REGIDOR PROPIETARIO  
IRASEMA GONZALEZ MARTINEZ  
50 REGIDOR SUPLENTE  
SILVIA KARINA HERNANDEZ MEDELLIN  
60 REGIDOR PROPIETARIO  
SARA ARACELY SALAZAR SALAZAR  
60 REGIDOR SUPLENTE  
MARIA GERARDA OCAÑAS LEAL  
1er SINDICO PROPIETARIO  
EVERARDO MARTINEZ COVARRUBIAS  
1er SINDICO SUPLENTE  
MARIO SUAREZ VALDES  
20 SINDICO PROPIETARIO  
RICARDO HUMBERTO REYNA AMBRIZ  
20 SINDICO SUPLENTE  
FRANCISCO JAVIER SOLANO GARCIA

### COALICION "COMPROMISO POR NUOVO LEÓN"

PRESIDENTE MUNICIPAL  
ALICIA MARIBEL VILLALON GONZALEZ  
1er REGIDOR PROPIETARIO  
MARTIN RODRIGUEZ GUTIERREZ

1er REGIDOR SUPLENTE  
CESAR RAFAEL RODRIGUEZ BOTELLO  
20 REGIDOR PROPIETARIO  
SILVIA JUANA ALANIS FLORES  
20 REGIDOR SUPLENTE  
ANA LEE HERRERA GAJUNA  
3er REGIDOR PROPIETARIO  
RICARDO CANTU TORRES  
3er REGIDOR SUPLENTE  
SÉRGIO JAVIER RODRIGUEZ TAMEZ  
40 REGIDOR PROPIETARIO  
OLGA LIDIA AGUILAR GUTIERREZ  
40 REGIDOR SUPLENTE  
VERONICA GABRIELA LEAL ROBLES  
50 REGIDOR PROPIETARIO  
OLGA LETICIA GUERRA RODRIGUEZ  
50 REGIDOR SUPLENTE  
FRANCISCA LIZETH VALDES TORRES  
60 REGIDOR PROPIETARIO  
RUTH ELIZABETH LOPEZ COPADO  
60 REGIDOR SUPLENTE  
MYRIAM LIZETH CAVAZOS SALAZAR  
1er SINDICO PROPIETARIO  
ERNESTO ALONSO FLORES VELA  
1er SINDICO SUPLENTE  
JESUS FILOGONO GUERRERO LOPEZ  
20 SINDICO PROPIETARIO  
TIRSO RUBEN RODRIGUEZ ALMAGUER  
20 SINDICO SUPLENTE  
JUAN SÉRGIO MARTINEZ DAVILA

#### PT

PRESIDENTE MUNICIPAL  
HOMAR ALMAGUER SALAZAR  
1er REGIDOR PROPIETARIO  
ENRIQUE TOLENTINO SALAZAR  
1er REGIDOR SUPLENTE  
EVERARDO JUAN LEAL LEAL  
20 REGIDOR PROPIETARIO  
CIPACTU ZAPATA HERNANDEZ  
20 REGIDOR SUPLENTE  
JOSE ALBERTO VEGA FLORES  
3er REGIDOR PROPIETARIO  
MARTHA OLGA CARDENAS CEPEDA  
3er REGIDOR SUPLENTE  
LETICIA GARCIA RINCON  
40 REGIDOR PROPIETARIO  
CARLOS EVARISTO REYES ESPINOZA  
40 REGIDOR SUPLENTE  
VERONICA VENEGAS ORTIZ  
50 REGIDOR PROPIETARIO  
CECILIA GUADALUPE DE LOS SANTOS  
MARTINEZ  
50 REGIDOR SUPLENTE  
ALMA ROSA AGUIRRE AGUILAR  
60 REGIDOR PROPIETARIO  
BEATRIZ ELENA DE SALAZAR SANCHEZ  
60 REGIDOR SUPLENTE  
TRINIDAD MORALES SALAZAR  
1er SINDICO PROPIETARIO  
JOSE GUADALUPE LOZANO ALANIS  
1er SINDICO SUPLENTE  
JAVIER ESCALERA GARZA  
20 SINDICO PROPIETARIO  
MARTHA ROSA AGUILAR SALAZAR  
50 SINDICO SUPLENTE  
RAFAEL ESCAMILLA ALANIS

#### NA

PRESIDENTE MUNICIPAL  
JAIME RAFAEL PAZ FERNANDEZ  
1er REGIDOR PROPIETARIO  
CALEB HERNANDEZ PAVON  
1er REGIDOR SUPLENTE  
JOSE LUIS SANCHEZ ALANIS  
20 REGIDOR PROPIETARIO  
MARIA TERESA RODRIGUEZ LEAL  
20 REGIDOR SUPLENTE  
SOREN VILLEGAS ROSALES  
3er REGIDOR PROPIETARIO  
BALDEMAR FERNANDEZ LOPEZ  
3er REGIDOR SUPLENTE  
MARIA DE JESUS RODRIGUEZ TAMEZ  
40 REGIDOR PROPIETARIO  
MA. HILDA CEPEDA GUTIERREZ  
40 REGIDOR SUPLENTE  
ANAVEL RODRIGUEZ AGUILAR  
50 REGIDOR PROPIETARIO  
AMIRA GONZALEZ GONZALEZ  
50 REGIDOR SUPLENTE  
MARGARITA MARROQUIN HERNANDEZ  
60 REGIDOR PROPIETARIO  
JOSE ROSENDO MARROQUIN ESPRONCEDA  
60 REGIDOR SUPLENTE  
BLANCA IDALIA MORALES ALDAPE  
1er SINDICO PROPIETARIO  
NOE MORENO GARCIA  
1er SINDICO SUPLENTE  
ABELARDO LUIS ALMAGUER VILLARREAL  
20 SINDICO PROPIETARIO  
ELOY FABIAN RODRIGUEZ RODRIGUEZ  
20 SINDICO SUPLENTE  
RICARDO RAUL FERNANDEZ REYNA

### PLANILLA ELECTA

Candidatos a Ayuntamientos:  
Vallecillo - Villaldama

**VALLECILLO**

**PAN**

PRESIDENTE MUNICIPAL  
JULIO JAIME GUJARDO VILLARREAL  
1er REGIDOR PROPIETARIO  
EDELMIRO VASQUEZ BENAVIDES  
1er REGIDOR SUPLENTE  
MARTHA PATRICIA RODRIGUEZ GARCIA  
2o REGIDOR PROPIETARIO  
HORTENCIA MONTEMAYOR SANCHEZ  
2o REGIDOR SUPLENTE  
JULIAN ABEL LEZA DE LEON  
3er REGIDOR PROPIETARIO  
JANETT ABREGO SOLIS  
3er REGIDOR SUPLENTE  
OLGA ALICIA ESCAMILLA LESSA  
4o REGIDOR PROPIETARIO  
AMELIA RODRIGUEZ GARCIA  
4o REGIDOR SUPLENTE  
RAUL JAIME GUJARDO CANTU  
1er SINDICO PROPIETARIO  
PABLO ESCAMILLA MONTEMAYOR  
1er SINDICO SUPLENTE  
MARIA SERRATO ALVARADO

**COALICION "COMPROMISO POR NUEVO LEÓN"**

PRESIDENTE MUNICIPAL  
AMADO MATA HERNANDEZ  
1er REGIDOR PROPIETARIO  
ROSALVA NAVARRETE GARZA  
1er REGIDOR SUPLENTE  
MARIA DE JESUS LEIZA DE LEON  
2o REGIDOR PROPIETARIO  
ADALBERTO RICARDO GOMEZ VILLARREAL  
2o REGIDOR SUPLENTE  
CARLOS SANCHEZ ZAMORA  
3er REGIDOR PROPIETARIO  
PAULA JASSO RODRIGUEZ  
3er REGIDOR SUPLENTE  
PATRICIA ELIZABETH LOPEZ LEZA  
4o REGIDOR PROPIETARIO  
EDELMIRO SANTOS FLORES  
4o REGIDOR SUPLENTE  
ELIDA SANTOS CARDENAS GUTIERREZ  
1er SINDICO PROPIETARIO  
LUIS GONZALEZ VILLARREAL  
1er SINDICO SUPLENTE  
EDUARDO GARZA ESQUIVEL

**PRD**

PRESIDENTE MUNICIPAL  
DANIEL GONZALEZ ALVARADO  
1er REGIDOR PROPIETARIO  
JOSE GUADALUPE VAZQUEZ SANCHEZ  
1er REGIDOR SUPLENTE  
NIRIA JUDITH ESPINOSA VAZQUEZ  
2o REGIDOR PROPIETARIO  
OSCAR JAIME SANCHEZ PEREZ  
2o REGIDOR SUPLENTE  
FULGENCIO MONTEMAYOR SANCHEZ  
3er REGIDOR PROPIETARIO  
AGUEDA GARCIA GARDENAS  
3er REGIDOR SUPLENTE  
DIANA MARGARITA GONZALEZ HERNANDEZ  
4o REGIDOR PROPIETARIO  
SONIA ELISA RODRIGUEZ SANCHEZ  
4o REGIDOR SUPLENTE  
NADIA VANESSA RODRIGUEZ SANCHEZ  
1er SINDICO PROPIETARIO  
HOMERO CARRAZCO MONTEMAYOR  
1er SINDICO SUPLENTE  
ORELIA ENEDINA SANCHEZ SERNA

**PT**

PRESIDENTE MUNICIPAL  
ARNULFO DE LEON VILLARREAL  
1er REGIDOR PROPIETARIO  
IRINEO RODRIGUEZ CORTEZ  
1er REGIDOR SUPLENTE  
GUILLERMINA DE SANTIAGO SILVA  
2o REGIDOR PROPIETARIO  
EPIGAMENIO FLORES CHAPA  
2o REGIDOR SUPLENTE  
MARBEL SANCHEZ SERNA  
3er REGIDOR PROPIETARIO  
BLANCA ELVIA SANTANA IBARRA  
3er REGIDOR SUPLENTE  
MARIA DE LA LUZ GONZALEZ RAMOS  
4o REGIDOR PROPIETARIO  
AMALIA ESCAMILLA SERRATO  
4o REGIDOR SUPLENTE  
MARTIN SIFUENTES PEÑA  
1er SINDICO PROPIETARIO  
HECTOR JAVIER RAMIREZ SERNA  
1er SINDICO SUPLENTE  
CRUZ SANCHEZ GARZA

**VILLALDAMA**

**PAN**

PRESIDENTE MUNICIPAL  
HECTOR MARIO VELAZCO GALLEGOS  
1er REGIDOR PROPIETARIO  
JOSE LUIS UVALLE GARCIA  
1er REGIDOR SUPLENTE  
REYNALDO UVALLE ESQUEDA

2o REGIDOR PROPIETARIO  
INOSOTI YAZMIN ARREDONDO VILLARREAL  
2o REGIDOR SUPLENTE  
AIDE CORTES ORTEGON  
3er REGIDOR PROPIETARIO  
RAFAELA REYES ESPITIA  
3er REGIDOR SUPLENTE  
MARIA ELENA CONTRERAS PEÑA  
4o REGIDOR PROPIETARIO  
JUSTINO OLIVARES VILLARREAL  
4o REGIDOR SUPLENTE  
JOSE ANTONIO MARTINEZ GARCIA  
1er SINDICO PROPIETARIO  
RAUL HERNAN GERARDO BARCELO TREVIÑO  
1er SINDICO SUPLENTE  
LORENZO EUGENIO DELGADO VILLARREAL

**COALICION "COMPROMISO POR NUEVO LEÓN"**

PRESIDENTE MUNICIPAL  
ALEXIS DUBIA PUENTE LECEA  
1er REGIDOR PROPIETARIO  
SANJUANITA RUTH GALVAN RODRIGUEZ  
1er REGIDOR SUPLENTE  
LILIANA JANETTE PEREZ TELLEZ  
2o REGIDOR PROPIETARIO  
NORA ELIA LOPEZ VASQUEZ  
2o REGIDOR SUPLENTE  
YANETH GUADALUPE VILLARREAL NIÑO  
3er REGIDOR PROPIETARIO  
JOSE ALCALA RODRIGUEZ LAUREANO  
3er REGIDOR SUPLENTE  
GLENDA ARACELY CORTEZ MENDEZ  
4o REGIDOR PROPIETARIO  
ROBERTO NIÑO HERNANDEZ  
4o REGIDOR SUPLENTE  
JOSE MIGUEL MENDEZ ZAVALA  
1er SINDICO PROPIETARIO  
GERARDO AGUILERA VILLARREAL  
1er SINDICO SUPLENTE  
SANTIAGO GUERRA RODRIGUEZ

**PRD**

PRESIDENTE MUNICIPAL  
ERASMO VILLARREAL HERNANDEZ  
1er REGIDOR PROPIETARIO  
MAXIMIANO JOSE CONTRERAS ORTIZ  
1er REGIDOR SUPLENTE  
LUIS ANTONIO VILLARREAL CONTRERAS  
2o REGIDOR PROPIETARIO  
SANJUANITA PEREZ GARZA  
2o REGIDOR SUPLENTE  
MAYELA YANETT ELIZALDI MENDEZ  
3er REGIDOR PROPIETARIO  
CARLOS GUADALUPE TREVIÑO SALINAS  
3er REGIDOR SUPLENTE  
JAIME ALBERTO DIAZ TREVIÑO  
4o REGIDOR PROPIETARIO  
MAIRA ALEJANDRA ESPITIA SALAZAR  
4o REGIDOR SUPLENTE  
ELODIA VILLARREAL ZAVALA  
1er SINDICO PROPIETARIO  
JOSE ANTONIO SANCHEZ GUTIERREZ  
1er SINDICO SUPLENTE  
HERLINDA MARTINEZ VILLARREAL

**LAS SIGUIENTES SIGLAS CORRESPONDEN A LOS PARTIDOS POLITICOS.**

**PAN**

PARTIDO ACCIÓN NACIONAL

**PRD**

PARTIDO DE LA REVOLUCIÓN DEMOCRÁTICA

**PT**

PARTIDO DEL TRABAJO

**MC**

MOVIMIENTO CIUDADANO

**NA**

NUEVA ALIANZA PARTIDO POLITICO NACIONAL

**COALICION "COMPROMISO POR NUEVO LEÓN"**

PARTIDO REVOLUCIONARIO INSTITUCIONAL,  
PARTIDO VERDE ECOLOGISTA DE MEXICO, PARTI-  
DO DEMOCRATA,  
PARTIDO CRUZADA CIUDADANA.

PLANILLA ELECTA

PLANILLA ELECTA

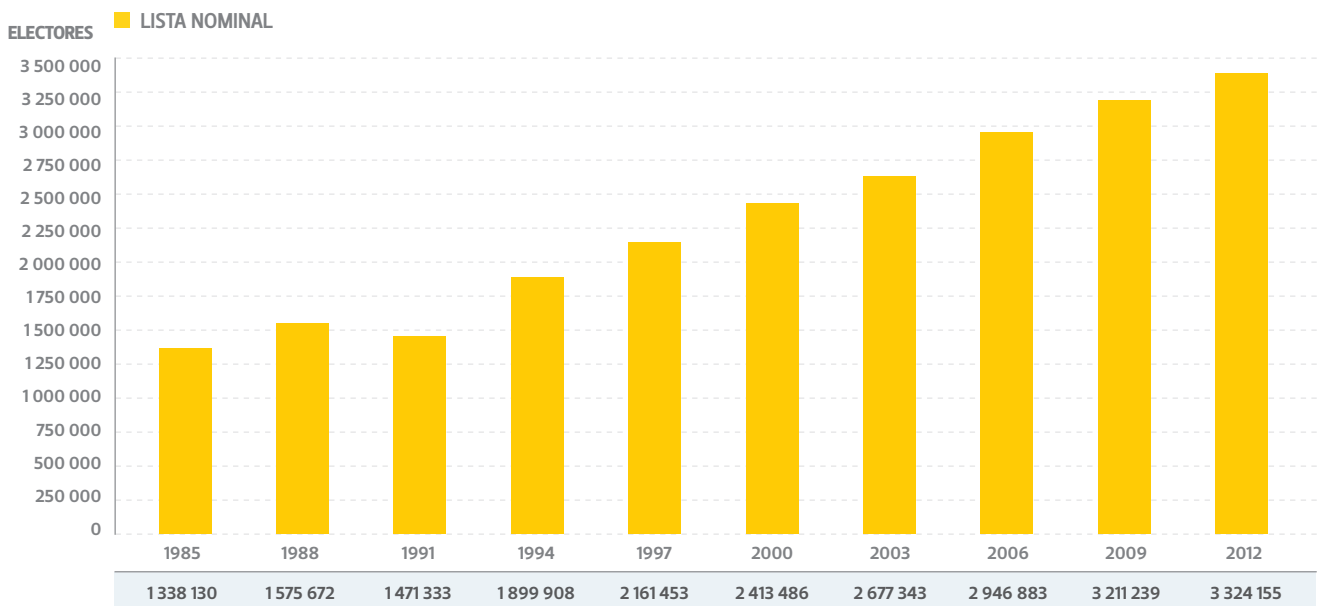


ESTADÍSTICAS

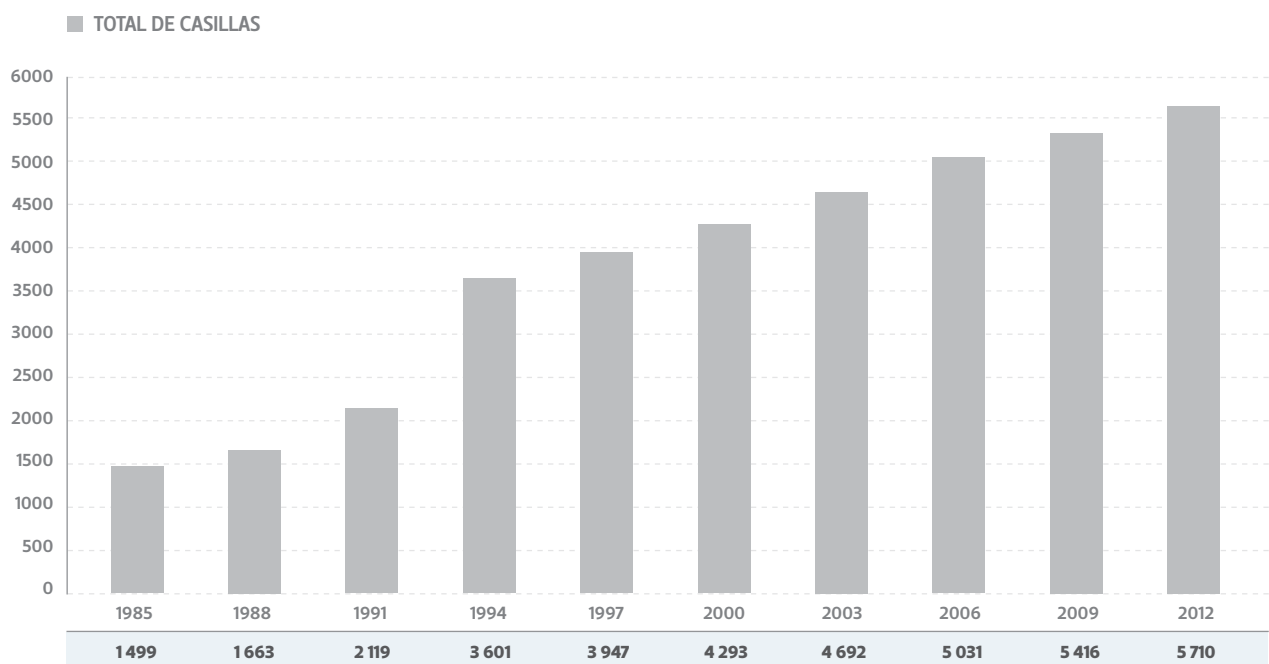
---

**GENERALES**

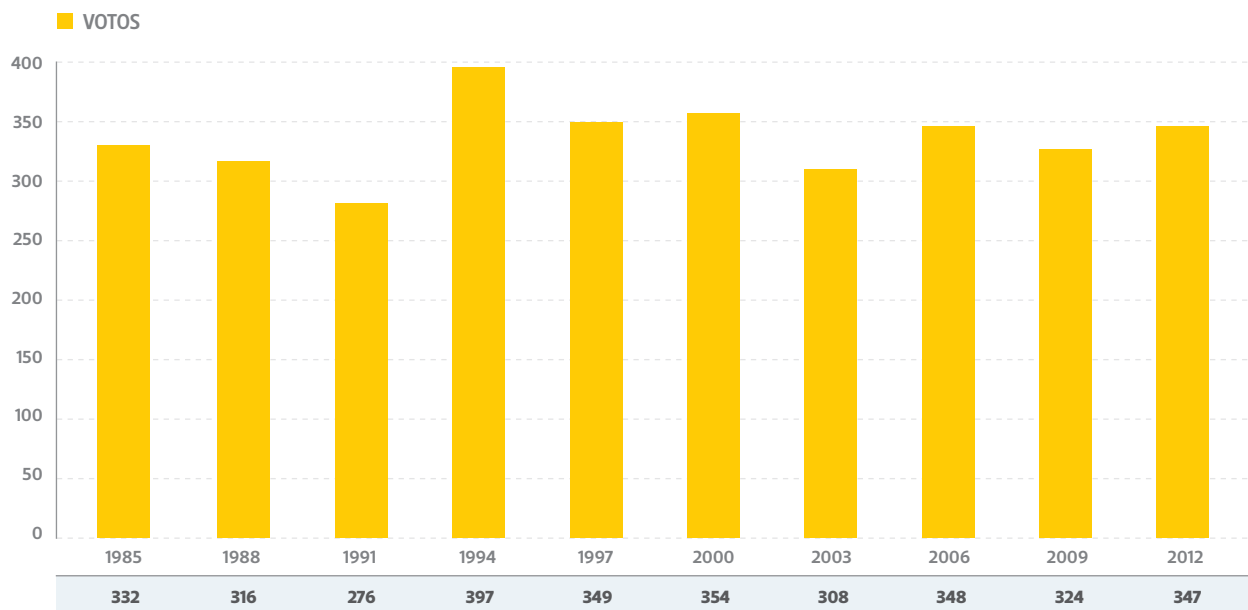
Gráfica

**LISTA NOMINAL DEL ESTADO**

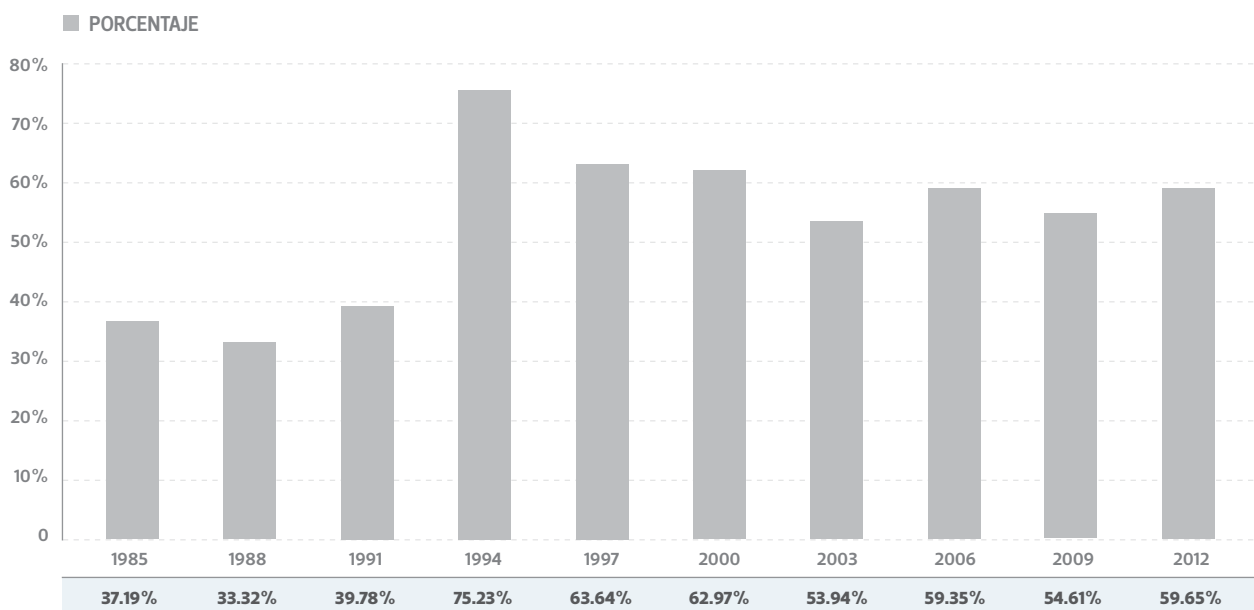
Gráfica

**TOTAL DE CASILLAS**

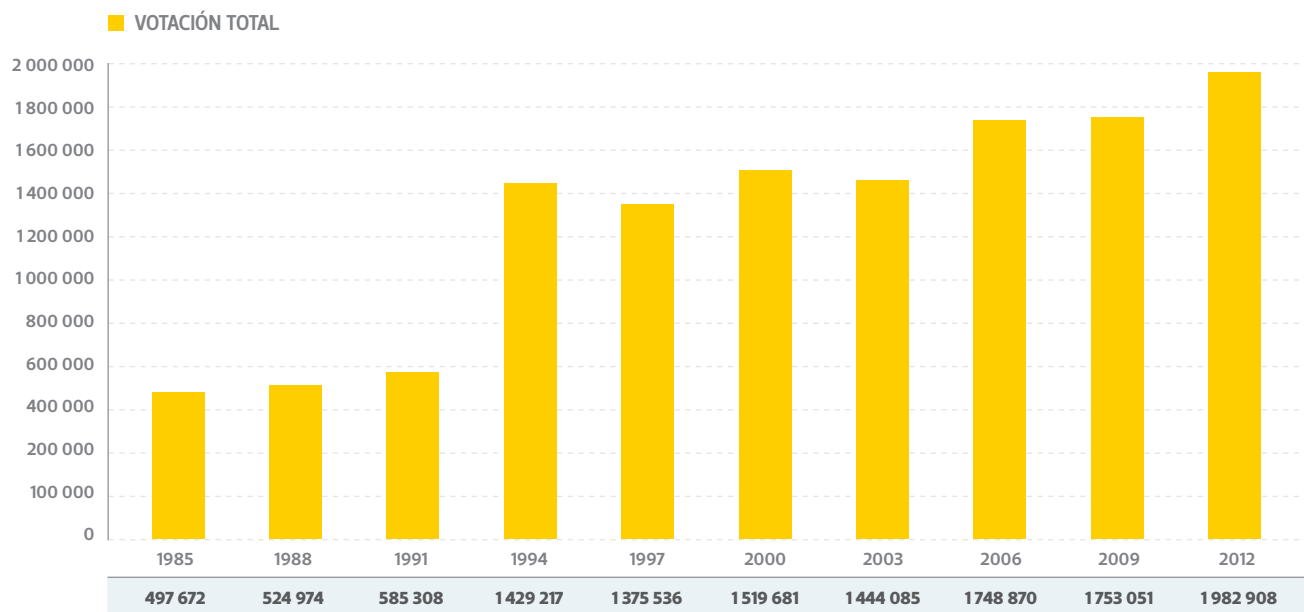
Gráfica  
**VOTOS PROMEDIO POR CASILLA**



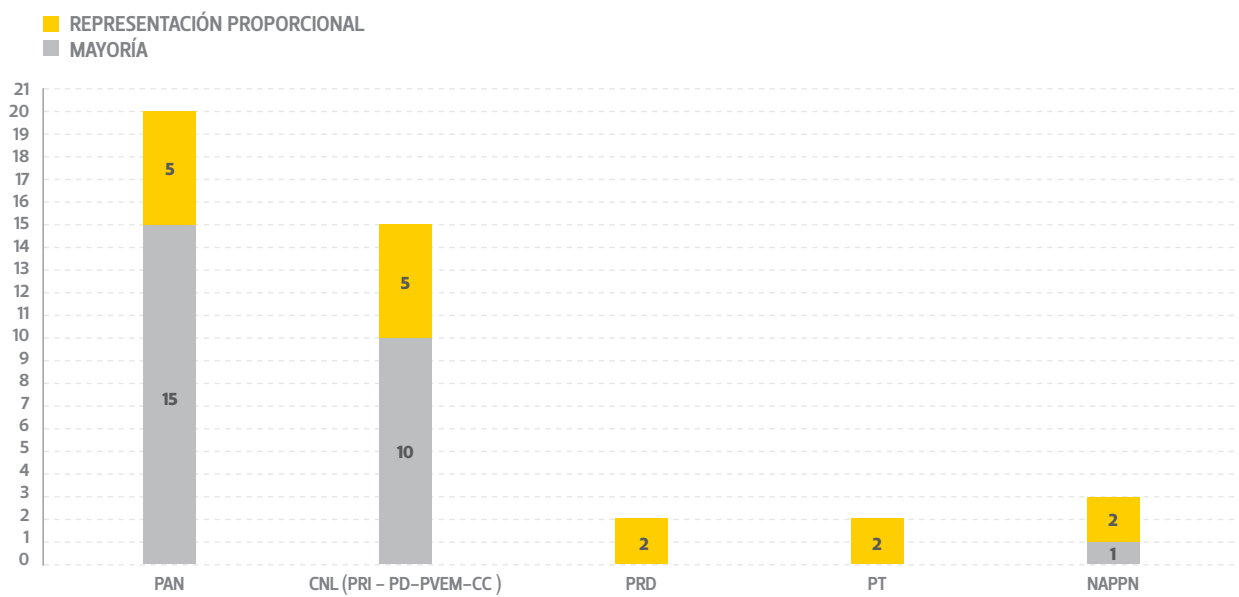
Gráfica  
**PORCENTAJE DE PARTICIPACIÓN**



## Votación total para ELECCIÓN DE AYUNTAMIENTO



## Gráfica CONFORMACIÓN DEL CONGRESO



CONFORMACIÓN HISTÓRICA DEL CONGRESO

	PAN	PRI/A X M* / UNL†/CNLð	PRD / PBT**	PT	PVEM	CPPN	PFC	NAPPN
1994-1997	17	22	1	2				
1997-2000	24	14	2	2				
2000-2003	23	16	1	2				
2003-2006	11	23	1	3	2	1	1	
2006-2009	22	15	3					2
2009-2012	17	19	1	1	2			2
2012-2015	20	15	2	2				3

ALCALDÍAS GANADAS POR PARTIDO

	PAN	PRI / AC* / AXM† / JNL# / CNLð	PRD / AxNL / CD** / PBT††	PT	CPPN	NAPPN
Alcaldes 1997	15	34	1	1		
Alcaldes 2000	15	35	1			
Alcaldes 2003	9	40	1	1		
Alcaldes 2006	16	32	2			1
Alcaldes 2009	15	33			1	2
Alcaldes 2012	13	32	2	3		1

SÍNDICOS POR PARTIDO POLÍTICO

	PAN	PRI / AC* / AXM† / JNL# / CNLð	PRD / AxNL / CD** / PBT††	PT	CPPN	NAPPN
Síndicos 1997	26	43	2	1		
Síndicos 2000	23	47	2			
Síndicos 2003	13	58	1	1		
Síndicos 2006	25	45	2			1
Síndicos 2009	23	47			1	2
Síndicos 2012	20	49	2	4		2

REGIDURÍAS POR PARTIDO POLÍTICO

	PAN	PRI / AC* / AXM† / JNL# / CNLð	PRD / AxNL / CD** / PBT††	PJLL††	PT	PVEM	PCD	CPPN-MC	PSD	NAPPN	AS y C	PR
RP 1997	54	30	7		24							
Mayoría 1997	105	162	6		4							
RP 2000	47	33	10		27	2	1					
Mayoría 2000	102	169	6									
RP 2003	82	21	11		28							
Mayoría 2003	51	227	4		4							
RP 2006	82	78	72							38	4	2
Mayoría 2006	107	168	8							4		
RP 2009	47	29	12	1	10			1	1	23		
Mayoría 2009	98	177						4		8		
RP 2012	43	32	21		29			4		27		
Mayoría 2012	111	233								9		

\* 2006 COALICIÓN ALIANZA POR MÉXICO (PRI-PVEM)

\*\* 2006 COALICIÓN POR EL BIEN DE TODOS (PRD-PT)

† 2009 COALICIÓN UNIDOS POR NUEVO LEÓN (PRI - CC - PD)

ð 2012 COALICIÓN POR NUEVO LEÓN (PRI - PD - PVEM - CC)

\* 1997 y 2000: COALICIÓN ALIANZA CIUDADANA (PRI, PVEM Y PFC; EN MONTERREY INCLUYE AL PT)

\*\* 1997: COALICIÓN DEMOCRÁTICA (PRD Y PVEM); 2000: COALICIÓN ALIANZA POR NUEVO LEÓN (PRD, CD, SN, PAS)

† 2006: COALICIÓN POR EL BIEN DE TODOS (PRD Y PT)

# 2009: COALICIÓN JUNTOS POR NUEVO LEÓN (PRI, PVEM, CC, PD)

ð 2012 COALICIÓN POR NUEVO LEÓN (PRI - PD - PVEM - CC)

\*1997 Y 2000: PRI; 2003: COALICIÓN ALIANZA CIUDADANA (PRI, PVEM Y PFC; EN MONTERREY INCLUYE AL PT)

\*\*1997: COALICIÓN DEMOCRÁTICA (PRD Y PVEM); 2000: COALICIÓN ALIANZA POR NUEVO LEÓN (PRD, CD, SN, PAS); 2003:PRD

†2006: COALICIÓN ALIANZA POR MÉXICO (PRI-PVEM)

††2006: COALICIÓN POR EL BIEN DE TODOS (PRD-PT)

# 2009: COALICIÓN JUNTOS POR NUEVO LEÓN (PRI -PVEM-CC-PD)

ð 2012 COALICIÓN POR NUEVO LEÓN (PRI - PD - PVEM - CC)

\*1997 y 2000: PRI; 2003: Coalición Alianza Ciudadana (PRI, PVEM Y PFC; En Monterrey incluye al PT)

\*\*1997: Coalición Democrática (PRD y PVEM); 2000: Coalición Alianza por Nuevo León (PRD, CD, SN, PAS); 2003:PRD

†2006: Coalición Alianza por México (PRI-PVEM)

††2006: Coalición por el Bien de Todos (PRD-PT)

A S y C: Alternativa Socialdemócrata y Campesina

PR: Partido Republicano

RP: Representación Proporcional

# 2009: Coalición Juntos por Nuevo León (PRI -PVEM-CC-PD)

[] 2009 Montemorelos: Coalición Porque Juntos Llegaremos (PRD-PSD)

ð 2012 COALICIÓN POR NUEVO LEÓN (PRI - PD - PVEM - CC)





ESTADÍSTICAS DE LA ELECCIÓN

---

**POR MUNICIPIO**

# Resultados por Municipio

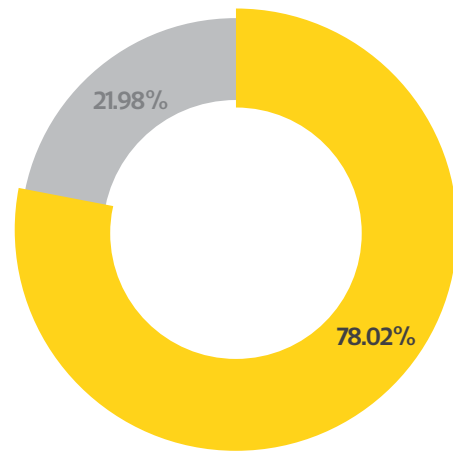
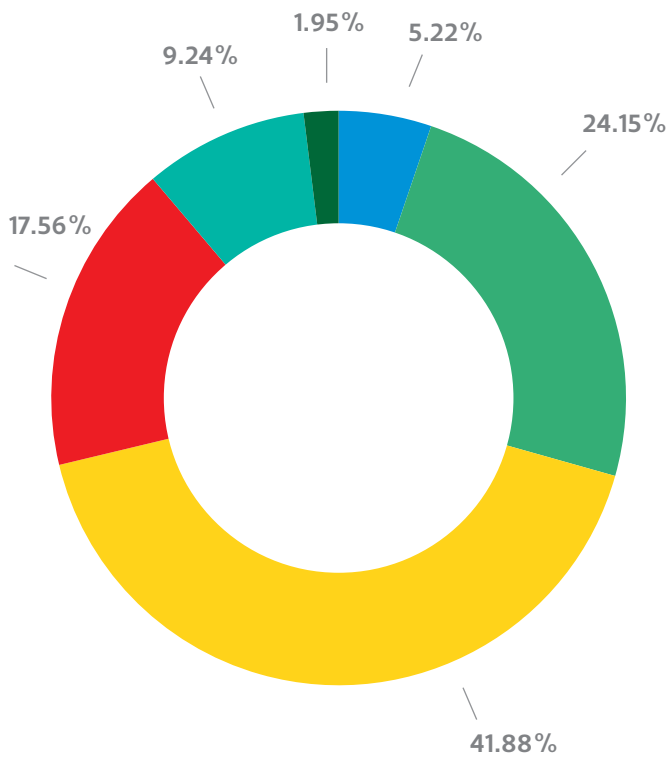
RESULTADOS DE LA ELECCIÓN POR MUNICIPIO										
Nº	Municipio	PAN	CNL	PRD	PT	MC	NAPPN	VN	TOTAL	LISTA NOMINAL
1	ABASOLO	91	421	730	306		161	34	1743	2 234
2	AGUALEGUAS	514	1 211		963			43	2 731	3 864
3	LOS ALDAMAS	549	714					4	1 267	2 321
4	ALLENDE	3 111	8 430	367	613		532	488	13 541	23 773
5	ANÁHUAC	724	4 760	144	3 182		217	315	9 342	13 927
6	APODACA	46 739	106 130	9 000	4 796		6 424	4 235	177 324	313 592
7	ARAMBERRI	3 899	5 119	20			76	209	9 323	11 127
8	BUSTAMANTE	1 104	1 434	39				27	2 604	3 137
9	CADEREYTA JIMÉNEZ	15 197	17 471	837	1 066	140	524	1 512	36 747	63 019
10	EL CARMEN	875	1 701	298	775	569	1 091	90	5 399	7 940
11	CERRALVO	1 254	1 535	81	155		912	120	4 057	6 592
12	CIÉNEGA DE FLORES	3 306	1 942	2 633	1 532		176	178	9 767	16 495
13	CHINA	1 791	2 280				2 001	122	6 194	9 536
14	DR. ARROYO	2 545	8 125	187	6 442		1 238	816	19 353	25 684
15	DR. COSS	562	1 085					13	1 660	2 901
16	DR. GONZÁLEZ	434	737	110	775			30	2 086	3 004
17	GALEANA	5 211	10 021	188	538	168	1 831	908	18 865	28 460
18	GARCÍA	12 847	20 824	5 617	1 130	512	820	1 227	42 977	74 818
19	SAN PEDRO GARZA GARCÍA	41 263	18 687	1 051	586	2 013	1 122	1 214	65 936	98 716
20	GRAL. BRAVO	1 747	1 629		24		60	75	3 535	5 556
21	GRAL. ESCOBEDO	35 140	58 374	6 451	4 742		3 806	3 199	111 712	219 447
22	GRAL. TERÁN	499	4 298	38	92		2 566	272	7 765	12 563
23	GRAL. TREVIÑO	470	660					12	1 142	1 777
24	GRAL. ZARAGOZA	1 731	1 651					25	3 407	4 006
25	GRAL. ZUAZUA	2 188	3 336	3 250	3 252			247	12 273	23 271
26	GUADALUPE	119 081	142 895	13 310	10 283	1 882	8 889	9 023	305 363	517 564

RESULTADOS DE LA ELECCIÓN POR MUNICIPIO										
Nº	Municipio	PAN	CNL	PRD	PT	MC	NAPPN	VN	TOTAL	LISTA NOMINAL
27	LOS HERRERAS	319	733		144		639	25	1 860	2 763
28	HIDALGO	1 585	3 391	1 189	315	961	880	194	8 515	11 841
29	HIGUERAS	464	564					11	1 039	1 257
30	HUALAHUISES	1 525	1 746				681	63	4 015	5 784
31	ITURBIDE	257	1 260	762	12		10	98	2 399	2 804
32	JUÁREZ	31 201	28 679	2 656	1 695	649	2 087	2 689	69 656	132 587
33	LAMPAZOS DE NARANJO	1 742	1 379		89		57	30	3 297	4 260
34	LINARES	2 562	8 796	206	471	90	21 996	1 280	35 401	58 714
35	MARÍN	1 137	1 769		72			34	3 012	4 253
36	MELCHOR OCAMPO	44	450		12		434	15	955	1 292
37	MIER Y NORIEGA	2 264	1 929	3	11		14	103	4 324	5 605
38	MINA	187	1 684	45	1 311			63	3 290	4 177
39	MONTEMORELOS	8 746	16 657	648	649		494	911	28 105	45 613
40	MONTERREY	276 178	186 243	20 708	18 516	6 051	8 767	17 815	534 278	888 129
41	PARÁS	23	744		432			12	1 211	1 593
42	PESQUERÍA	4 757	3 243	156	242		71	199	8 668	13 539
43	LOS RAMONES	1 611	1 534					22	3 167	5 056
44	RAYONES	1 227	1 146					15	2 388	2 714
45	SABINAS HIDALGO	7 194	7 755	309	868		355	414	16 895	25 881
46	SALINAS VICTORIA	4 635	5 485	4 084				237	14 441	22 372
47	SAN NICOLÁS DE LOS GARZA	143 122	52 405	15 611	7 268		6 452	5 642	230 500	365 670
48	SANTA CATARINA	49 774	35 810	4 168	3 643	1 832	4 738	3 473	103 438	184 448
49	SANTIAGO	4 766	6 875		8 617		926	435	21 619	32 829
50	VALLECILLO	64	679	53	710			38	1 544	2 117
51	VILLALDAMA	560	970	1 209				39	2 778	3 533
<b>TOTAL</b>		<b>848 816</b>	<b>797 396</b>	<b>96 158</b>	<b>86 329</b>	<b>14 867</b>	<b>81 047</b>	<b>58 295</b>	<b>1 982 908</b>	<b>3 324 155</b>

# Abasolo

## Resultados de LA ELECCIÓN

## Abstencionismo y PARTICIPACIÓN



### Votos por Partido

PAN	CNL	PRD	PT	MC
91	421	730	306	

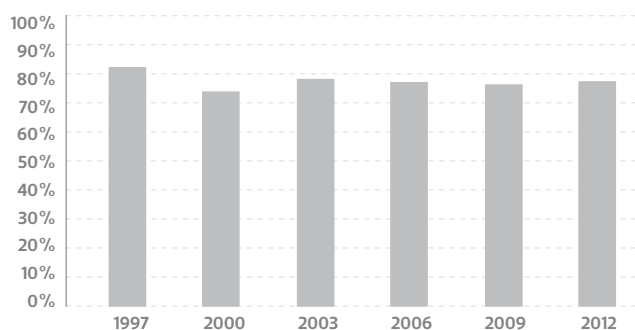
NAPPN	VN	TOTAL	LISTA
161	34	1743	2234

Edades	Hombres		Mujeres		TOTAL	
	Part.	Abs.	Part.	Abs.	Part.	Abs.
18 - 24	71.36%	28.64%	78.16%	21.84%	74.53%	25.47%
25 - 34	66.29%	33.71%	81.23%	18.77%	73.71%	26.29%
35 - 44	76.80%	23.20%	81.62%	18.38%	79.31%	20.69%
45 - 54	71.57%	28.43%	83.83%	16.17%	77.20%	22.80%
55 - 170	66.36%	33.64%	75.65%	24.35%	71.11%	28.89%
<b>TOTAL</b>	<b>70.44%</b>	<b>29.56%</b>	<b>80.07%</b>	<b>19.93%</b>	<b>78.02%</b>	<b>21.98%</b>

## Resultados de ELECCIONES ANTERIORES

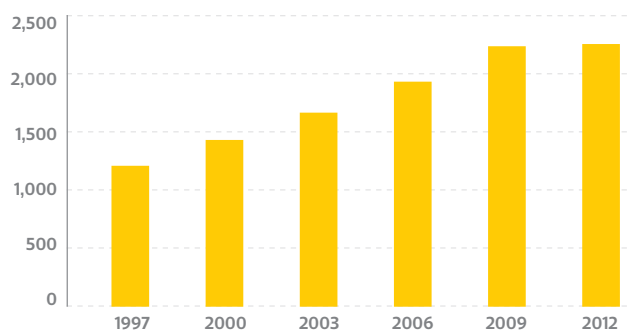
### Historial de Participación

83.01% 74.40% 78.83% 77.70% 76.86% 78.02%



### Historial de Lista Nominal

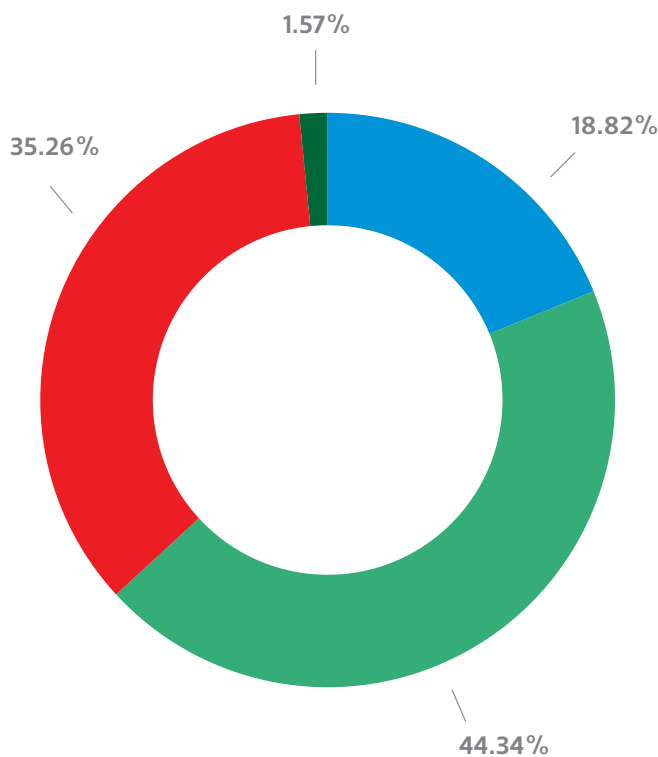
1 201 1 422 1 653 1 915 2 217 2 234



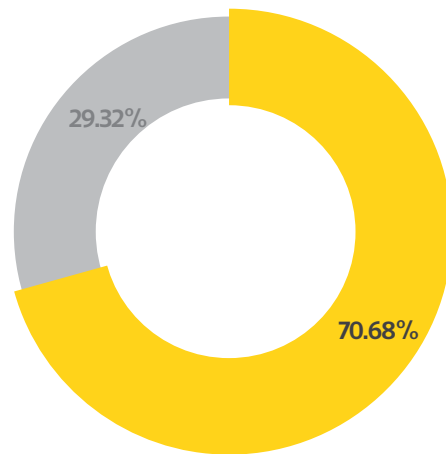
1997	PAN	PRI	PRD/PVEM	PC	PT	PPS	PDM	VN	TOTAL	LISTA	
	277	548		12	154			6	997	1 201	
2000	PAN	PRI	CAPNL	PT	PVEM	PCD	PARM	DS	VN	TOTAL	LISTA
	325	564	61	85					23	1 058	1 422
2003	PAN	CA	PRD	PT	PSN	PAS	CPPN	PMP	VN	TOTAL	LISTA
	78	696		433					6	1 213	1 653
2006	PAN	APM	APBT	CPPN	PR	ASDC	NAPPN		VN	TOTAL	LISTA
	601	811	21				23		32	1 488	1 915
2009	PAN	JNL	PRD	PJLL	PT	CPPN	PSD	NAPPN	VN	TOTAL	LISTA
	175	730	592		35	53		89	30	1 704	2 217

# Agualeguas

## Resultados de LA ELECCIÓN



## Abstencionismo y PARTICIPACIÓN



## Votos por Partido

PAN	CNL	PRD	PT	MC
514	1 211		963	

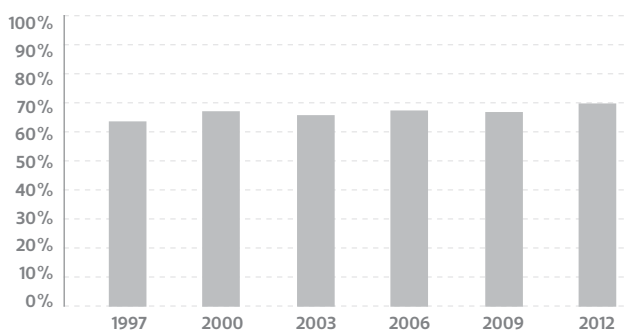
NAPPN	VN	TOTAL	LISTA
	43	2 731	3 864

Edades	Hombres		Mujeres		TOTAL	
	Part.	Abs.	Part.	Abs.	Part.	Abs.
18 - 24	76.92%	23.08%	77.17%	22.83%	77.04%	22.96%
25 - 34	62.68%	37.32%	66.16%	33.84%	64.37%	35.63%
35 - 44	73.29%	26.71%	75.63%	24.37%	74.43%	25.57%
45 - 54	69.82%	30.18%	74.25%	25.75%	71.93%	28.07%
55 - 170	68.75%	31.25%	65.56%	34.44%	67.17%	32.83%
<b>TOTAL</b>	<b>69.43%</b>	<b>30.57%</b>	<b>69.87%</b>	<b>30.13%</b>	<b>70.68%</b>	<b>29.32%</b>

## Resultados de ELECCIONES ANTERIORES

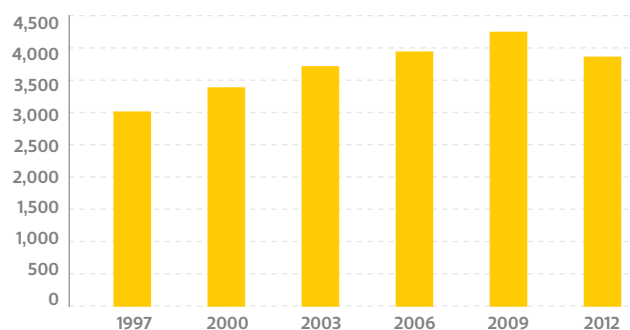
### Historial de Participación

64.34% 68.07% 66.62% 68.23% 67.61% 70.68%



### Historial de Lista Nominal

3 020 3 392 3 715 3 944 4 251 3 864

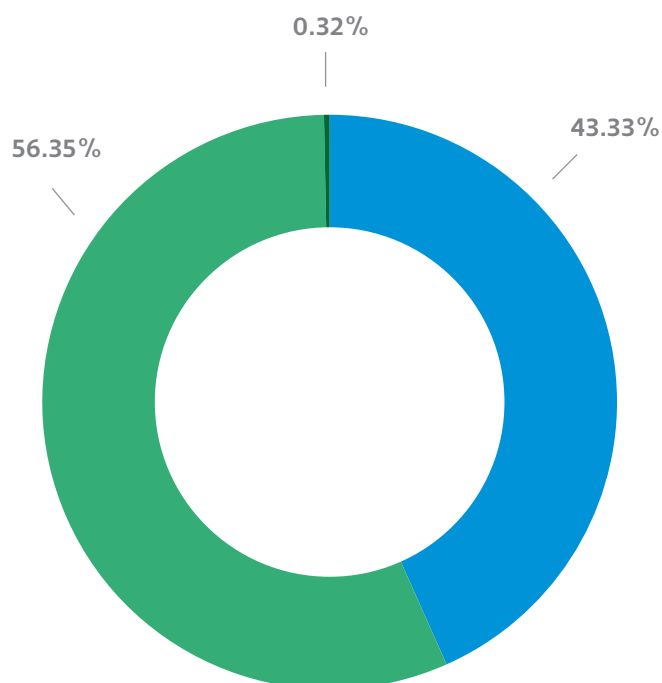


1997	PAN	PRI	PRD/PVEM	PC	PT	PPS	PDM	VN	TOTAL	LISTA	
	747	1 124	29		4	13		26	1 943	3 020	
2000	PAN	PRI	CAPNL	PT	PVEM	PCD	PARM	DS	VN	TOTAL	LISTA
	1 179	910	180						40	2 309	3 392
2003	PAN	CA	PRD	PT	PSN	PAS	CPPN	PMP	VN	TOTAL	LISTA
	1 084	1 325		26					40	2 475	3 715
2006	PAN	APM	APBT	CPPN	PR	ASDC	NAPPN		VN	TOTAL	LISTA
	1 237	1 420					14		20	2 691	3 944
2009	PAN	JNL	PRD	PJLL	PT	CPPN	PSD	NAPPN	VN	TOTAL	LISTA
	1 383	1 455							32	2 870	4 251



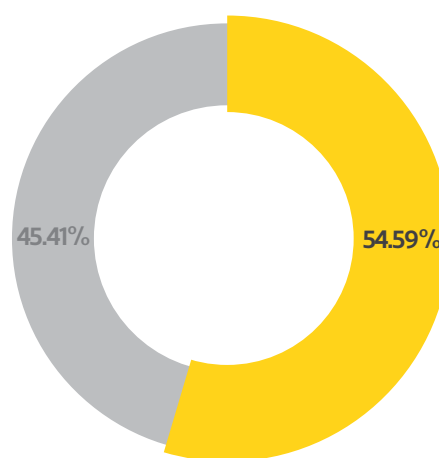
# Los Aldamas

## Resultados de LA ELECCIÓN



- PAN
- CNL
- PRD
- PT
- MC
- NAPPN
- VN

## Abstencionismo y PARTICIPACIÓN



- PARTICIPACIÓN
- ABSTENCIONISMO

### Votos por Partido

PAN	CNL	PRD	PT	MC
549	714			

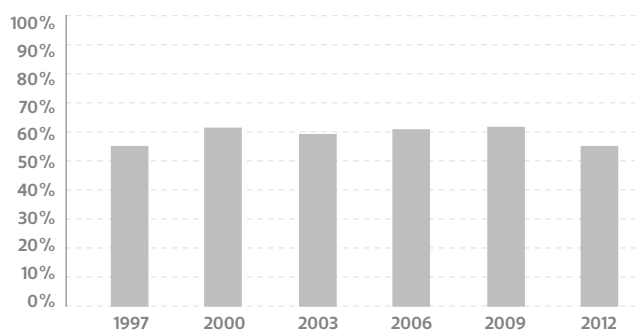
NAPPN	VN	TOTAL	LISTA
	4	1 267	2 321

Edades	Hombres		Mujeres		TOTAL	
	Part.	Abs.	Part.	Abs.	Part.	Abs.
18 - 24	76.40%	23.60%	72.09%	27.91%	74.29%	25.71%
25 - 34	45.76%	54.24%	55.00%	45.00%	50.15%	49.85%
35 - 44	47.98%	52.02%	50.27%	49.73%	49.08%	50.92%
45 - 54	43.60%	56.40%	58.82%	41.18%	50.39%	49.61%
55 - 170	54.75%	45.25%	57.06%	42.94%	55.87%	44.13%
<b>TOTAL</b>	<b>51.98%</b>	<b>48.02%</b>	<b>57.08%</b>	<b>42.92%</b>	<b>54.59%</b>	<b>45.41%</b>

## Resultados de ELECCIONES ANTERIORES

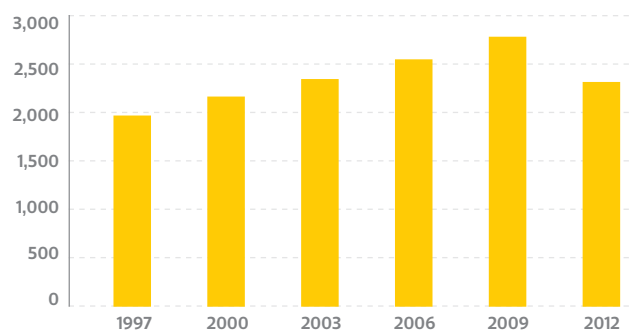
### Historial de Participación

54.61% 61.07% 58.85% 60.53% 61.20% 54.59%



### Historial de Lista Nominal

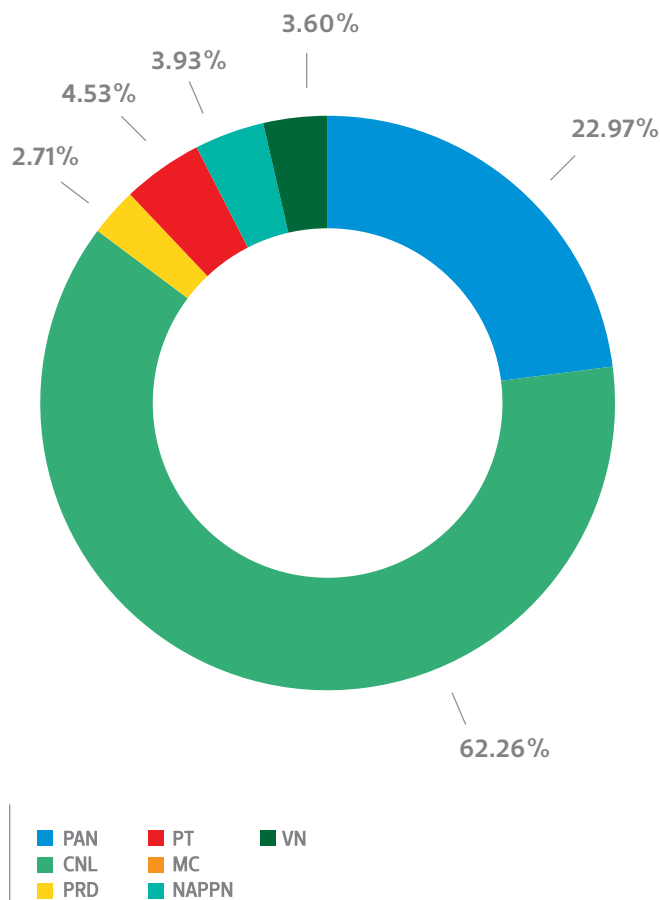
1 972 2 173 2 355 2 554 2 791 2 321



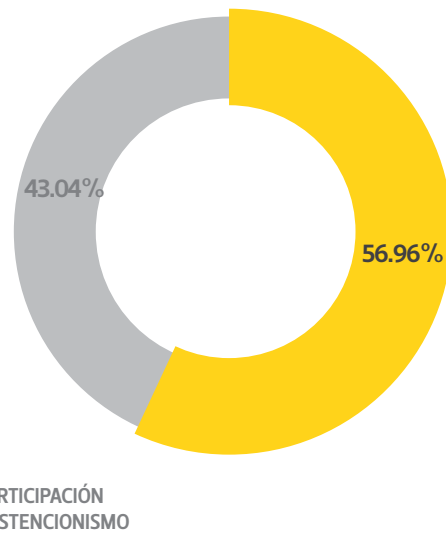
1997	PAN	PRI	PRD/PVEM	PC	PT	PPS	PDM	VN	TOTAL	LISTA	
	441	618						18	1 077	1 972	
2000	PAN	PRI	CAPNL	PT	PVEM	PCD	PARM	DS	VN	TOTAL	LISTA
	761	554							12	1 327	2 173
2003	PAN	CA	PRD	PT	PSN	PAS	CPPN	PMP	VN	TOTAL	LISTA
	636	643	69	15					23	1 386	2 355
2006	PAN	APM	APBT	CPPN	PR	ASDC	NAPPN		VN	TOTAL	LISTA
	894	638							14	1 546	2 554
2009	PAN	JNL	PRD	PJLL	PT	CPPN	PSD	NAPPN	VN	TOTAL	LISTA
	818	842			2			24	19	1 705	2 791

# Allende

## Resultados de LA ELECCIÓN



## Abstencionismo y PARTICIPACIÓN



### Votos por Partido

PAN	CNL	PRD	PT	MC
3 111	8 430	367	613	

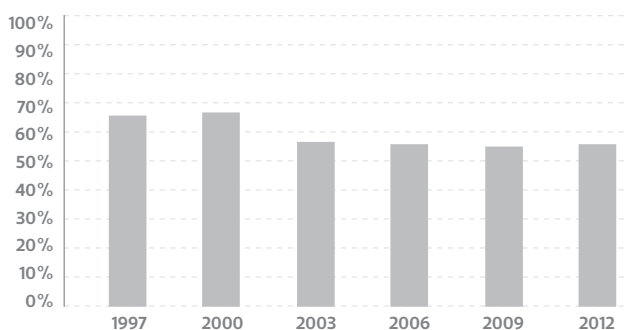
NAPPN	VN	TOTAL	LISTA
532	488	13 541	23 773

Edades	Hombres		Mujeres		TOTAL	
	Part.	Abs.	Part.	Abs.	Part.	Abs.
18 - 24	49.79%	50.21%	55.54%	44.46%	52.65%	47.35%
25 - 34	42.33%	57.67%	53.64%	46.36%	47.99%	52.01%
35 - 44	51.34%	48.66%	62.94%	37.06%	57.13%	42.87%
45 - 54	57.53%	42.47%	67.26%	32.74%	62.44%	37.56%
55 - 170	60.91%	39.09%	61.71%	38.29%	61.33%	38.67%
<b>TOTAL</b>	<b>52.15%</b>	<b>47.85%</b>	<b>60.09%</b>	<b>39.91%</b>	<b>56.96%</b>	<b>43.04%</b>

## Resultados de ELECCIONES ANTERIORES

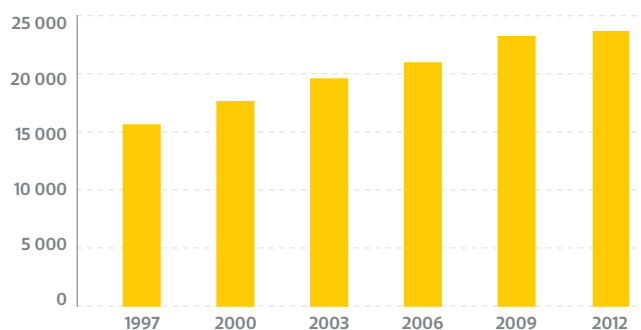
### Historial de Participación

66.79% 67.91% 57.57% 56.84% 56.12% 56.96%



### Historial de Lista Nominal

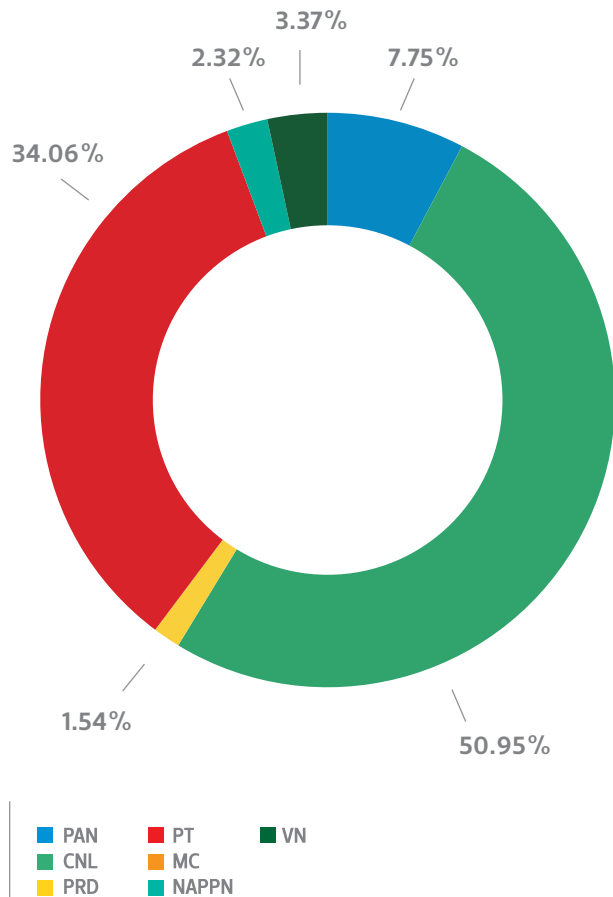
15 686 17 702 19 638 21 067 23 274 23 773



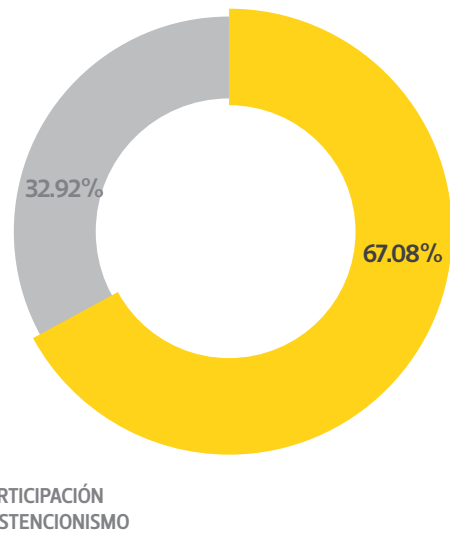
1997	PAN	PRI	PRD/PVEM	PC	PT	PPS	PDM	VN	TOTAL	LISTA	
	5 261	4 649			351			215	10 476	15 686	
2000	PAN	PRI	CAPNL	PT	PVEM	PCD	PARM	DS	VN	TOTAL	LISTA
	6 261	5 191	79	230	12				248	12 021	17 702
2003	PAN	CA	PRD	PT	PSN	PAS	CPPN	PMP	VN	TOTAL	LISTA
	2 580	7 996		490					240	11 306	19 638
2006	PAN	APM	APBT	CPPN	PR	ASDC	NAPPN		VN	TOTAL	LISTA
	1 795	6 801	3 044						334	11 974	21 067
2009	PAN	JNL	PRD	PJLL	PT	CPPN	PSD	NAPPN	VN	TOTAL	LISTA
	4 500	7 631			382			306	240	13 059	23 274

# Anáhuac

## Resultados de LA ELECCIÓN



## Abstencionismo y PARTICIPACIÓN



## Votos por Partido

PAN	CNL	PRD	PT	MC
724	4 760	144	3 182	

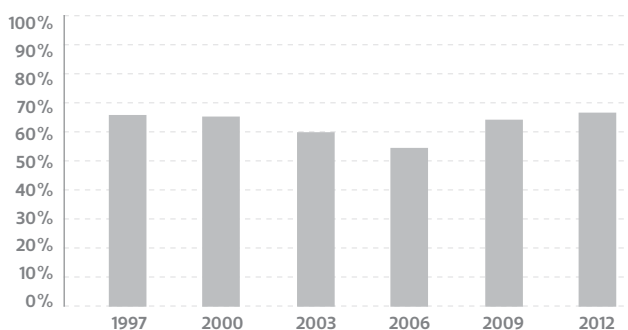
NAPPN	VN	TOTAL	LISTA
217	315	9 342	13 927

Edades	Hombres		Mujeres		TOTAL	
	Part.	Abs.	Part.	Abs.	Part.	Abs.
18 - 24	64.44%	35.56%	72.55%	27.45%	68.47%	31.53%
25 - 34	51.59%	48.41%	65.23%	34.77%	58.62%	41.38%
35 - 44	65.49%	34.51%	74.16%	25.84%	69.81%	30.19%
45 - 54	67.74%	32.26%	74.23%	25.77%	70.94%	29.06%
55 - 170	65.73%	34.27%	69.87%	30.13%	67.84%	32.16%
<b>TOTAL</b>	<b>62.63%</b>	<b>37.37%</b>	<b>70.73%</b>	<b>29.27%</b>	<b>67.08%</b>	<b>32.92%</b>

## Resultados de ELECCIONES ANTERIORES

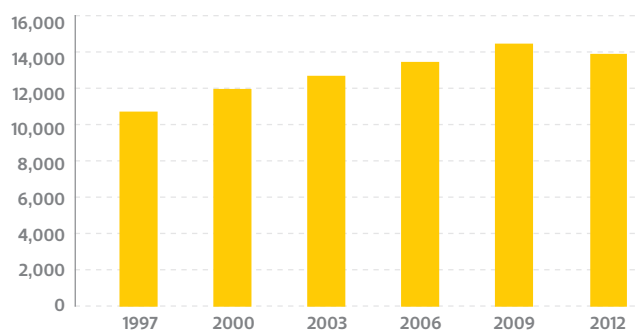
### Historial de Participación

66.25% 65.72% 60.29% 54.95% 64.69% 67.08%



### Historial de Lista Nominal

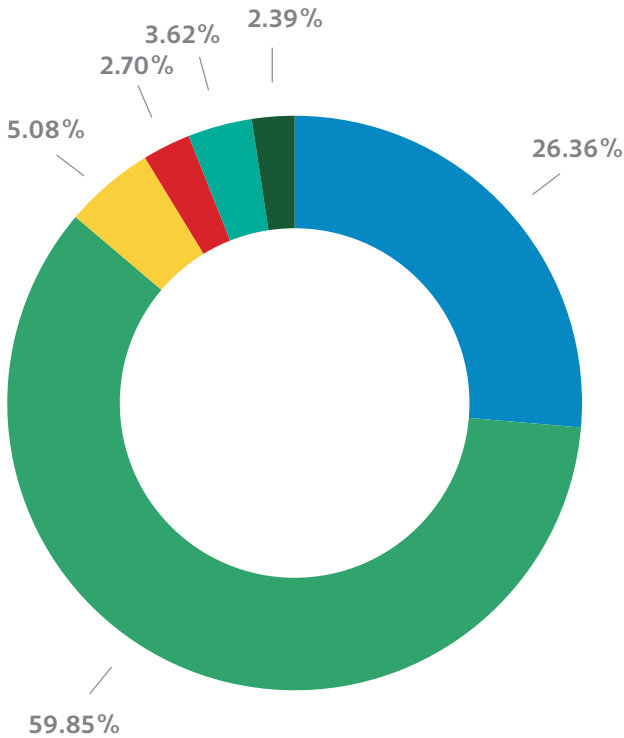
10 727 11 979 12 691 13 477 14 455 13 927



<b>1997</b>	PAN	PRI	PRD/PVEM	PC	PT	PPS	PDM	VN	TOTAL	LISTA	
	2 541	4 322	27	20	53			144	7 107	10 727	
<b>2000</b>	PAN	PRI	CAPNL	PT	PVEM	PCD	PARM	DS	VN	TOTAL	LISTA
	3 754	3 688	180	51					200	7 873	11 979
<b>2003</b>	PAN	CA	PRD	PT	PSN	PAS	CPPN	PMP	VN	TOTAL	LISTA
	3 242	4 016	179	29					125	7 591	12 691
<b>2006</b>	PAN	APM	APBT	CPPN	PR	ASDC	NAPPN		VN	TOTAL	LISTA
	2 572	4 111	486				27		209	7 405	13 477
<b>2009</b>	PAN	JNL	PRD	PJLL	PT	CPPN	PSD	NAPPN	VN	TOTAL	LISTA
	5 701	3 339	30		42			109	129	9 350	14 455

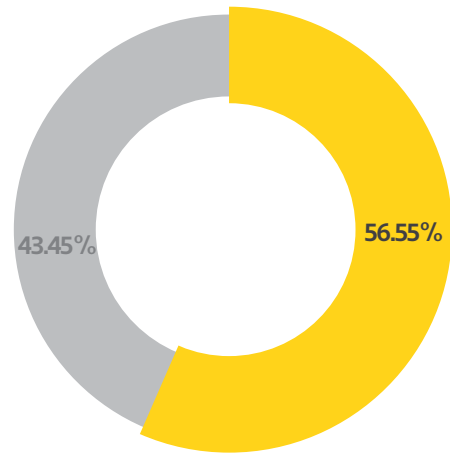
# Apodaca

## Resultados de LA ELECCIÓN



- PAN
- CNL
- PRD
- PT
- MC
- NAPPN
- VN

## Abstencionismo y PARTICIPACIÓN



- PARTICIPACIÓN
- ABSTENCIONISMO

## Votos por Partido

PAN	CNL	PRD	PT	MC
46 739	106 130	9 000	4 796	

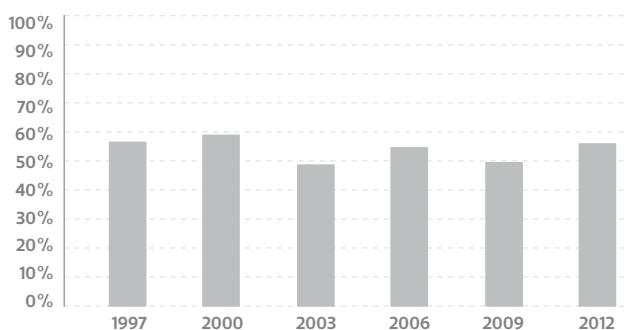
NAPPN	VN	TOTAL	LISTA
6 424	4 235	177 324	313 592

Edades	Hombres		Mujeres		TOTAL	
	Part.	Abs.	Part.	Abs.	Part.	Abs.
18 - 24	43.15%	56.85%	49.87%	50.13%	46.41%	53.59%
25 - 34	44.19%	55.81%	54.07%	45.93%	49.11%	50.89%
35 - 44	59.15%	40.85%	65.04%	34.96%	62.09%	37.91%
45 - 54	61.92%	38.08%	67.44%	32.56%	64.62%	35.38%
55 - 170	61.06%	38.94%	61.44%	38.56%	61.26%	38.74%
<b>TOTAL</b>	<b>53.03%</b>	<b>46.97%</b>	<b>59.55%</b>	<b>40.45%</b>	<b>56.55%</b>	<b>43.45%</b>

## Resultados de ELECCIONES ANTERIORES

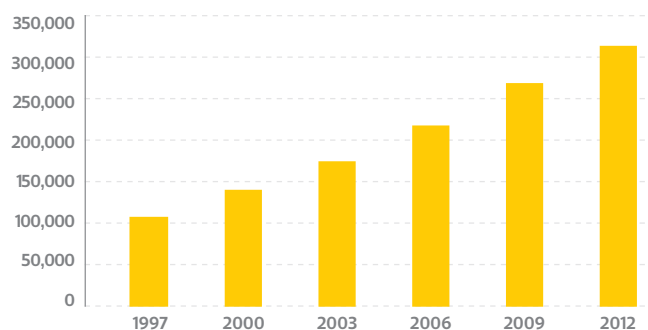
### Historial de Participación

57.08% 59.49% 49.39% 55.25% 50.08% 56.55%



### Historial de Lista Nominal

108 063 140 661 174 678 218 259 268 714 313 592

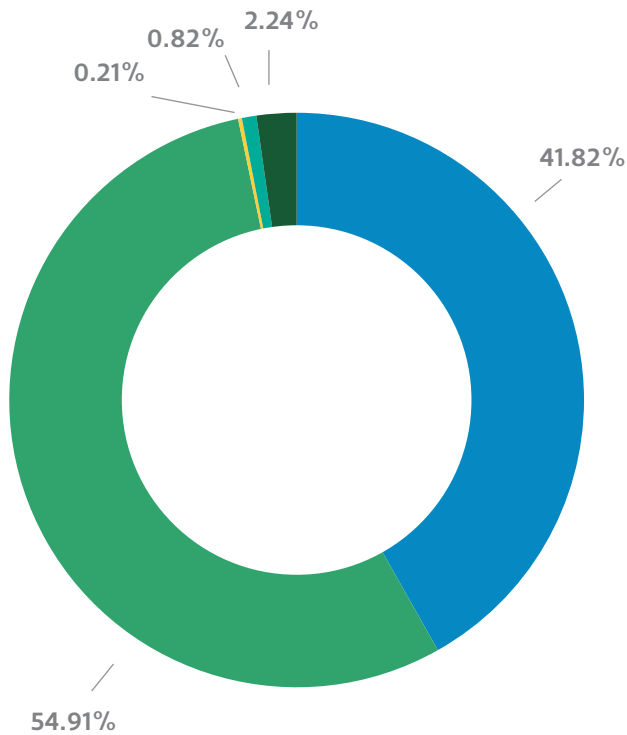


<b>1997</b>	<b>PAN</b>	<b>PRI</b>	<b>PRD/PVEM</b>	<b>PC</b>	<b>PT</b>	<b>PPS</b>	<b>PDM</b>	<b>VN</b>	<b>TOTAL</b>	<b>LISTA</b>	
	27 258	28 754	1 319	145	2 634	104	4	1 467	61 685	108 063	
<b>2000</b>	<b>PAN</b>	<b>PRI</b>	<b>CAPNL</b>	<b>PT</b>	<b>PVEM</b>	<b>PCD</b>	<b>PARM</b>	<b>DS</b>	<b>VN</b>	<b>TOTAL</b>	<b>LISTA</b>
	28 611	49 028	831	2 024	237	331	123	279	2 222	83 686	140 661
<b>2003</b>	<b>PAN</b>	<b>CA</b>	<b>PRD</b>	<b>PT</b>	<b>PSN</b>	<b>PAS</b>	<b>CPPN</b>	<b>PMP</b>	<b>VN</b>	<b>TOTAL</b>	<b>LISTA</b>
	18 149	63 254	1 014	2 163					1 689	86 269	174 678
<b>2006</b>	<b>PAN</b>	<b>APM</b>	<b>APBT</b>	<b>CPPN</b>	<b>PR</b>	<b>ASDC</b>	<b>NAPPN</b>	<b>VN</b>	<b>TOTAL</b>	<b>LISTA</b>	
	31 616	75 640	6 307				4 074	2 957	120 594	218 259	
<b>2009</b>	<b>PAN</b>	<b>JNL</b>	<b>PRD</b>	<b>PJLL</b>	<b>PT</b>	<b>CPPN</b>	<b>PSD</b>	<b>NAPPN</b>	<b>VN</b>	<b>TOTAL</b>	<b>LISTA</b>
	44 935	79 323	1 851		1 838			3 654	2 898	134 499	268 714

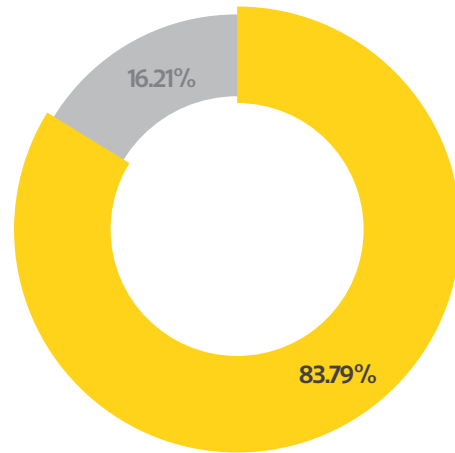


# Aramberri

## Resultados de LA ELECCIÓN



## Abstencionismo y PARTICIPACIÓN



## Votos por Partido

PAN	CNL	PRD	PT	MC
3 899	5 119	20		

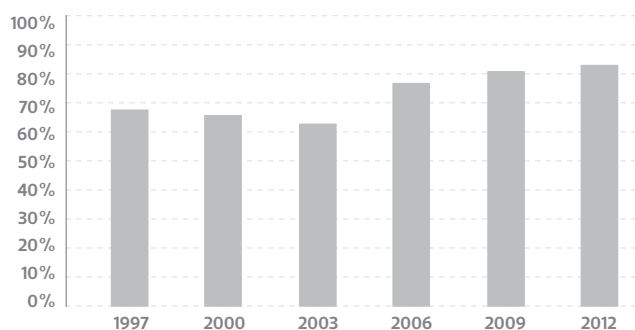
NAPPN	VN	TOTAL	LISTA
76	209	9 323	11 127

Edades	Hombres		Mujeres		TOTAL	
	Part.	Abs.	Part.	Abs.	Part.	Abs.
18 - 24	78.99%	21.01%	81.82%	18.18%	80.43%	19.57%
25 - 34	72.11%	27.89%	83.37%	16.63%	77.72%	22.28%
35 - 44	86.23%	13.77%	87.33%	12.67%	86.76%	13.24%
45 - 54	84.09%	15.91%	88.90%	11.10%	86.40%	13.60%
55 - 170	87.02%	12.98%	83.22%	16.78%	85.16%	14.84%
<b>TOTAL</b>	<b>82.31%</b>	<b>17.69%</b>	<b>84.68%</b>	<b>15.32%</b>	<b>83.79%</b>	<b>16.21%</b>

## Resultados de ELECCIONES ANTERIORES

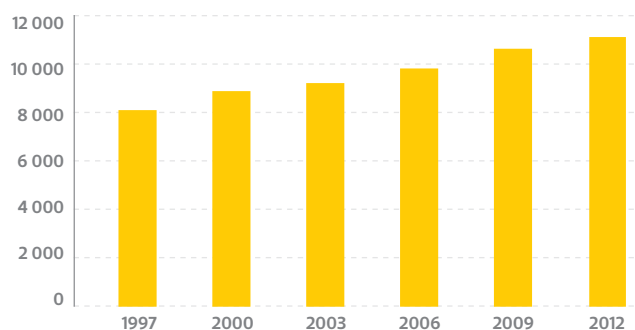
Historial de Participación

68.26% 66.28% 63.39% 77.57% 81.53% 83.79%



Historial de Lista Nominal

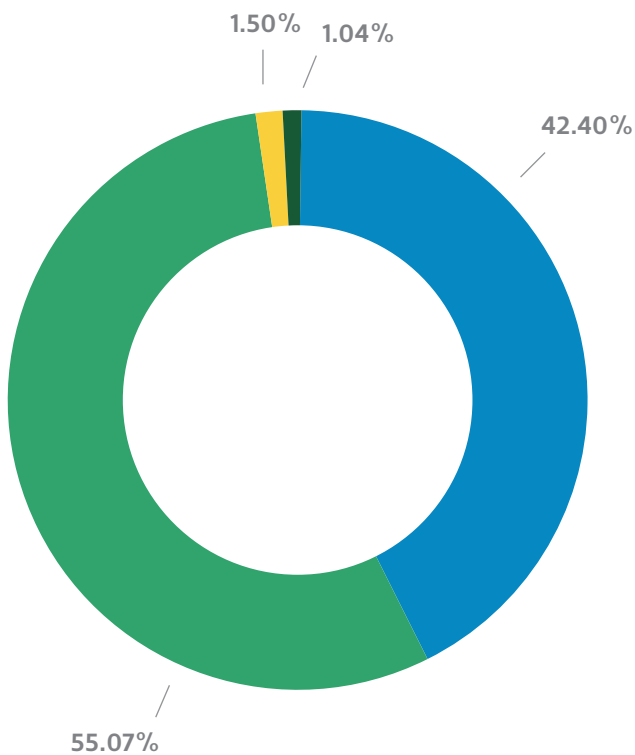
8 109 8 904 9 230 9 821 10 629 11 127



1997	PAN	PRI	PRD/PVEM	PC	PT	PPS	PDM	VN	TOTAL	LISTA	
	541	3 945	150		565		78	256	5 535	8 109	
2000	PAN	PRI	CAPNL	PT	PVEM	PCD	PARM	DS	VN	TOTAL	LISTA
	1 065	4 250	98	219					270	5 902	8 904
2003	PAN	CA	PRD	PT	PSN	PAS	CPPN	PMP	VN	TOTAL	LISTA
	967	4 232	32	302					318	5 851	9 230
2006	PAN	APM	APBT	CPPN	PR	ASDC	NAPPN		VN	TOTAL	LISTA
	179	3 850	107			34	2 773		675	7 618	9 821
2009	PAN	JNL	PRD	PJLL	PT	CPPN	PSD	NAPPN	VN	TOTAL	LISTA
	3 873	4 362	30		26			70	221	8 582	10 629

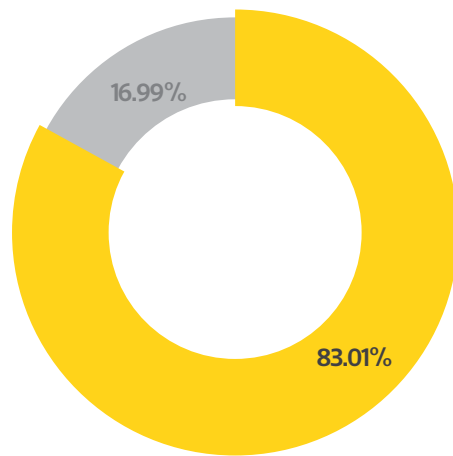
# Bustamante

## Resultados de LA ELECCIÓN



- PAN
- CNL
- PRD
- PT
- MC
- NAPPN
- VN

## Abstencionismo y PARTICIPACIÓN



- PARTICIPACIÓN
- ABSTENCIONISMO

## Votos por Partido

PAN	CNL	PRD	PT	MC
1104	1434	39		

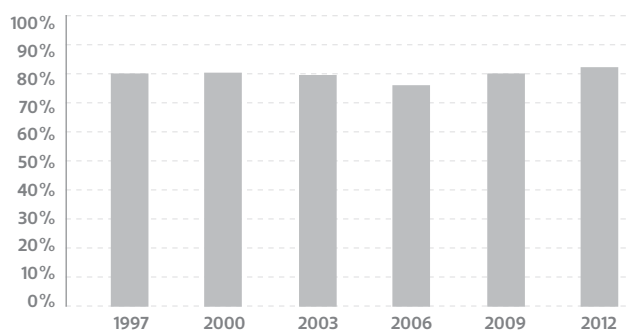
NAPPN	VN	TOTAL	LISTA
	27	2 604	3 137

Edades	Hombres		Mujeres		TOTAL	
	Part.	Abs.	Part.	Abs.	Part.	Abs.
18 - 24	78.92%	21.08%	90.44%	9.56%	85.27%	14.73%
25 - 34	78.66%	21.34%	80.51%	19.49%	79.59%	20.41%
35 - 44	77.68%	22.32%	89.86%	10.14%	83.47%	16.53%
45 - 54	84.17%	15.83%	87.65%	12.35%	85.88%	14.12%
55 - 170	77.51%	22.49%	80.97%	19.03%	79.28%	20.72%
<b>TOTAL</b>	<b>79.07%</b>	<b>20.93%</b>	<b>85.10%</b>	<b>14.90%</b>	<b>83.01%</b>	<b>16.99%</b>

## Resultados de ELECCIONES ANTERIORES

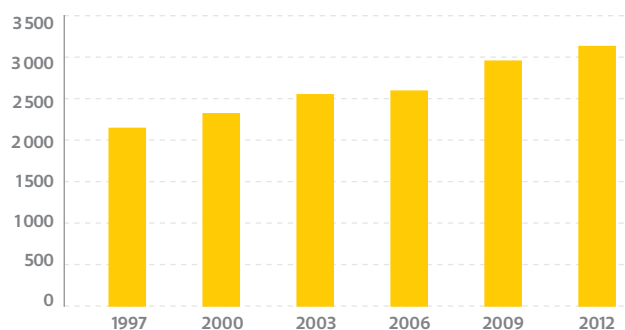
Historial de Participación

80.86%	81.00%	80.10%	76.68%	80.86%	83.01%
--------	--------	--------	--------	--------	--------



Historial de Lista Nominal

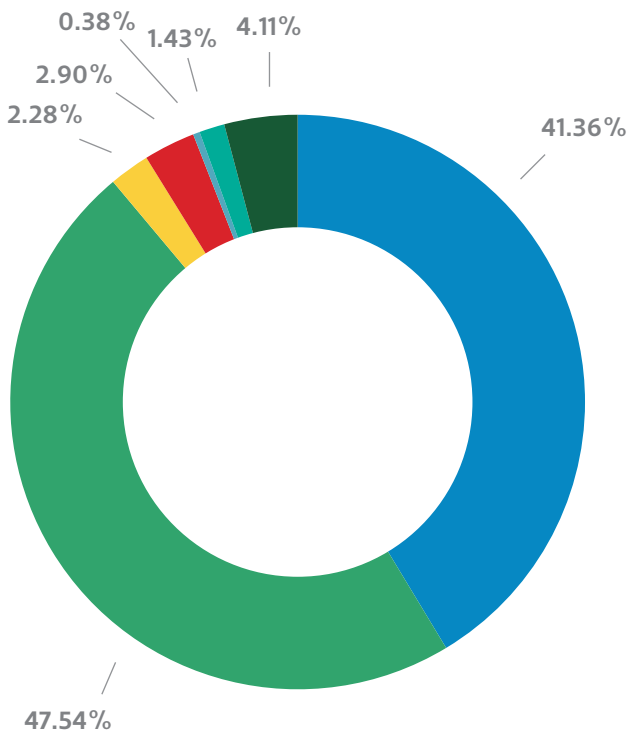
2 158	2 332	2 558	2 607	2 963	3 137
-------	-------	-------	-------	-------	-------



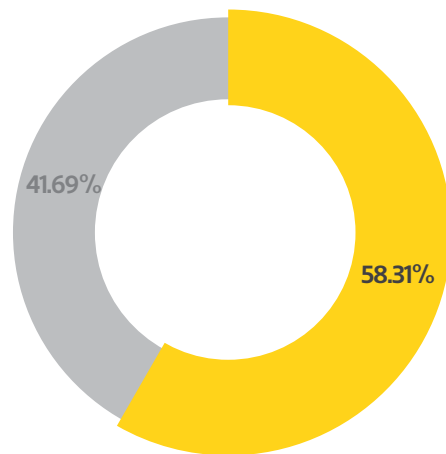
<b>1997</b>	PAN	PRI	PRD/PVEM	PC	PT	PPS	PDM	VN	TOTAL	LISTA	
	698	525			506			16	1745	2 158	
<b>2000</b>	PAN	PRI	CAPNL	PT	PVEM	PCD	PARM	DS	VN	TOTAL	LISTA
	1 215	656							18	1 889	2 332
<b>2003</b>	PAN	CA	PRD	PT	PSN	PAS	CPPN	PMP	VN	TOTAL	LISTA
	841	667	119	399					23	2 049	2 558
<b>2006</b>	PAN	APM	APBT	CPPN	PR	ASDC	NAPPN		VN	TOTAL	LISTA
	1 099	614	257				9		20	1 999	2 607
<b>2009</b>	PAN	JNL	PRD	PJLL	PT	CPPN	PSD	NAPPN	VN	TOTAL	LISTA
	1 109	1 072			194				13	2 388	2 963

# Cadereyta Jiménez

## Resultados de LA ELECCIÓN



## Abstencionismo y PARTICIPACIÓN



## Votos por Partido

PAN	CNL	PRD	PT	MC
15 197	17 471	837	1 066	140

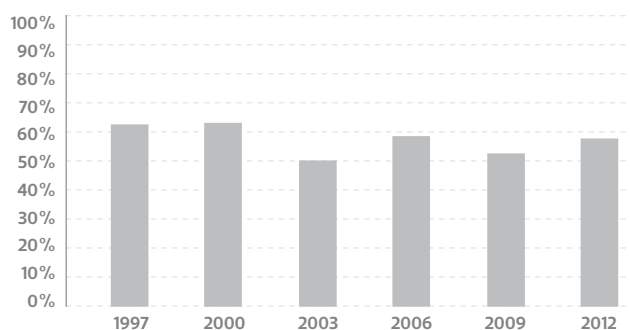
NAPPN	VN	TOTAL	LISTA
524	1 512	36 747	63 019

Edades	Hombres		Mujeres		TOTAL	
	Part.	Abs.	Part.	Abs.	Part.	Abs.
18 - 24	50.58%	49.42%	55.69%	44.31%	53.09%	46.91%
25 - 34	46.89%	53.11%	56.57%	43.43%	51.68%	48.32%
35 - 44	55.18%	44.82%	63.71%	36.29%	59.36%	40.64%
45 - 54	61.24%	38.76%	68.24%	31.76%	64.65%	35.35%
55 - 170	63.51%	36.49%	60.24%	39.76%	61.90%	38.10%
<b>TOTAL</b>	<b>55.14%</b>	<b>44.86%</b>	<b>60.71%</b>	<b>39.29%</b>	<b>58.31%</b>	<b>41.69%</b>

## Resultados de ELECCIONES ANTERIORES

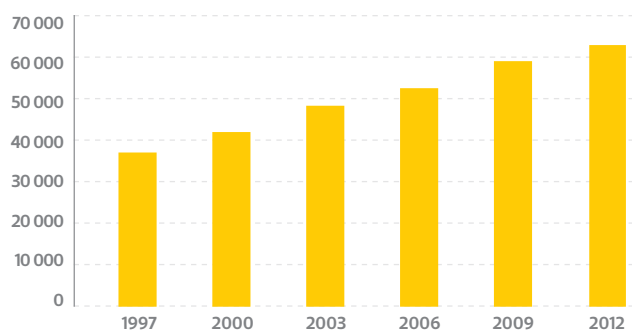
### Historial de Participación

63.23% 63.74% 50.70% 58.97% 53.07% 58.31%



### Historial de Lista Nominal

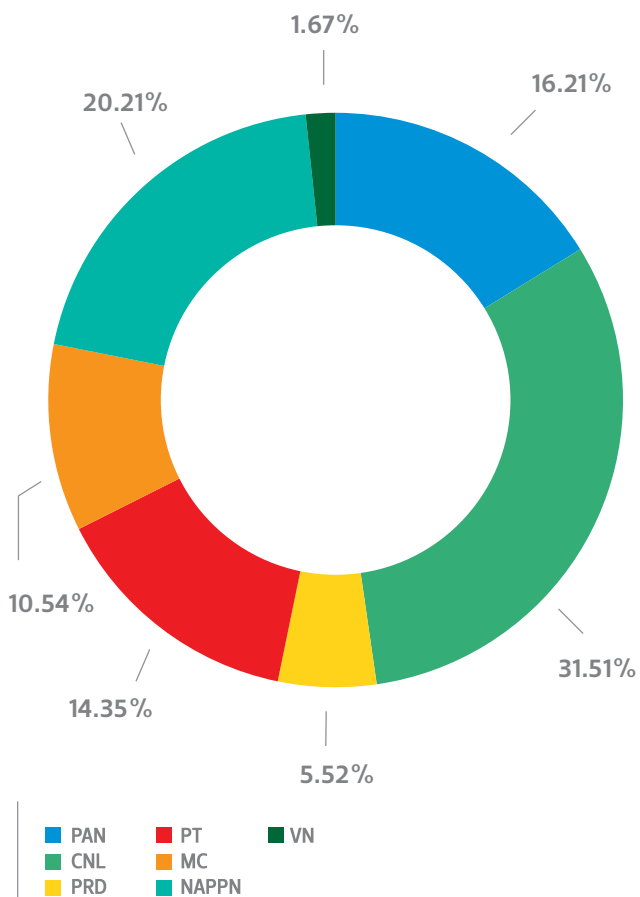
37 046 42 031 48 385 52 638 59 049 63 019



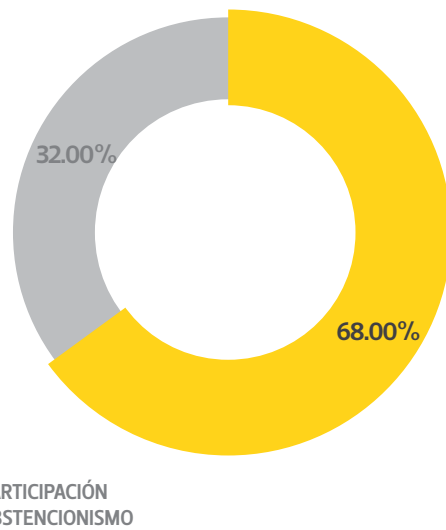
1997	PAN	PRI	PRD/PVEM	PC	PT	PPS	PDM	VN	TOTAL	LISTA	
	10 267	10 284	259	140	1 768	32	105	571	23 426	37 046	
2000	PAN	PRI	CAPNL	PT	PVEM	PCD	PARM	DS	VN	TOTAL	LISTA
	11 074	14 376	271	384	55				629	26 789	42 031
2003	PAN	CA	PRD	PT	PSN	PAS	CPPN	PMP	VN	TOTAL	LISTA
	5 567	17 301	416	644					605	24 533	48 385
2006	PAN	APM	APBT	CPPN	PR	ASDC	NAPPN		VN	TOTAL	LISTA
	15 642	11 633	1 892	208			407		1 260	31 042	52 638
2009	PAN	JNL	PRD	PJLL	PT	CPPN	PSD	NAPPN	VN	TOTAL	LISTA
	12 075	14 944	297		337	176		2 030	1 482	31 341	59 049

# El Carmen

## Resultados de LA ELECCIÓN



## Abstencionismo y PARTICIPACIÓN



### Votos por Partido

PAN	CNL	PRD	PT	MC
875	1701	298	775	569

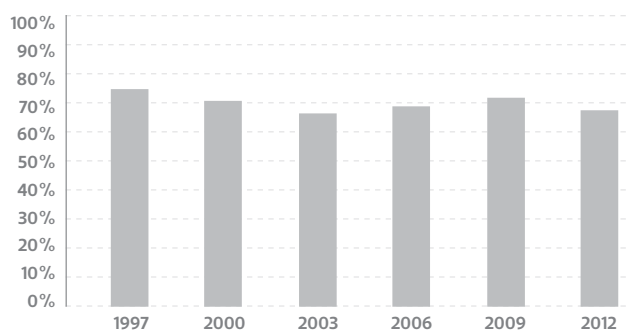
NAPPN	VN	TOTAL	LISTA
1091	90	5399	7940

Edades	Hombres		Mujeres		TOTAL	
	Part.	Abs.	Part.	Abs.	Part.	Abs.
18 - 24	56.53%	43.47%	60.27%	39.73%	58.42%	41.58%
25 - 34	56.45%	43.55%	66.87%	33.13%	61.87%	38.13%
35 - 44	66.12%	33.88%	75.41%	24.59%	70.75%	29.25%
45 - 54	69.89%	30.11%	76.27%	23.73%	72.92%	27.08%
55 - 170	73.00%	27.00%	76.27%	23.73%	74.68%	25.32%
<b>TOTAL</b>	<b>63.54%</b>	<b>36.46%</b>	<b>70.65%</b>	<b>29.35%</b>	<b>68.00%</b>	<b>32.00%</b>

## Resultados de ELECCIONES ANTERIORES

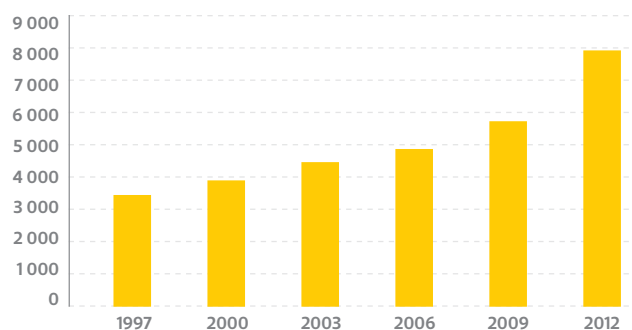
### Historial de Participación

75.19% 71.30% 66.91% 69.24% 72.41% 68.00%



### Historial de Lista Nominal

3 470 3 920 4 479 4 887 5 752 7 940



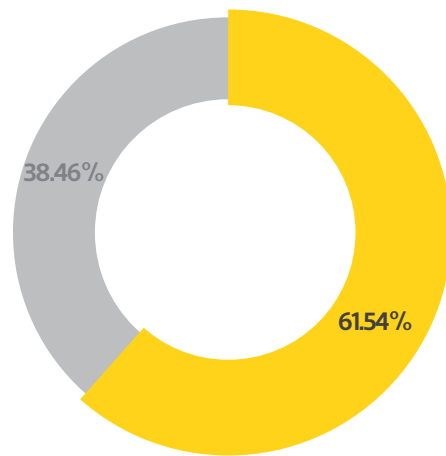
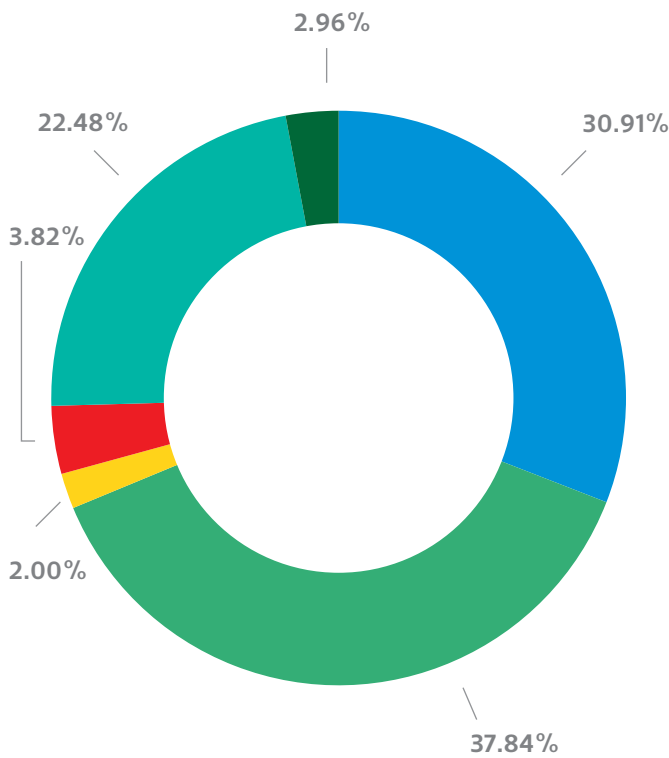
1997	PAN	PRI	PRD/PVEM	PC	PT	PPS	PDM	VN	TOTAL	LISTA	
	1 345	1 116	13		100			35	2 609	3 470	
2000	PAN	PRI	CAPNL	PT	PVEM	PCD	PARM	DS	VN	TOTAL	LISTA
	274	1 655	621	190	8				47	2 795	3 920
2003	PAN	CA	PRD	PT	PSN	PAS	CPPN	PMP	VN	TOTAL	LISTA
	1 237	1 393	70	248					49	2 997	4 479
2006	PAN	APM	APBT	CPPN	PR	ASDC	NAPPN		VN	TOTAL	LISTA
	571	1 210	99				1 425		79	3 384	4 887
2009	PAN	JNL	PRD	PJLL	PT	CPPN	PSD	NAPPN	VN	TOTAL	LISTA
	1 120	1 331			1 122	248		278	68	4 167	5 752



# Cerralvo

## Resultados de LA ELECCIÓN

## Abstencionismo y PARTICIPACIÓN



### Votos por Partido

PAN	CNL	PRD	PT	MC
1 254	1 535	81	155	

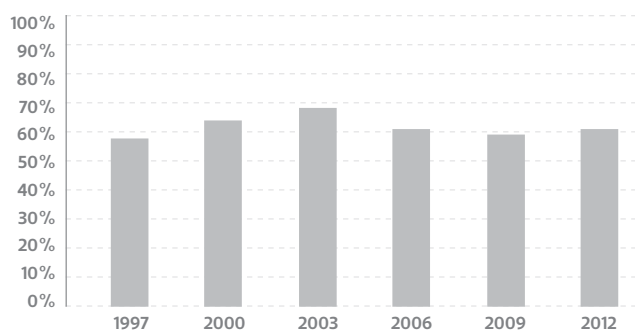
NAPPN	VN	TOTAL	LISTA
912	120	4 057	6 592

Edades	Hombres		Mujeres		TOTAL	
	Part.	Abs.	Part.	Abs.	Part.	Abs.
18 - 24	60.74%	39.26%	67.24%	32.76%	63.79%	36.21%
25 - 34	50.85%	49.15%	60.11%	39.89%	55.65%	44.35%
35 - 44	61.10%	38.90%	66.46%	33.54%	63.71%	36.29%
45 - 54	64.83%	35.17%	63.74%	36.26%	64.28%	35.72%
55 - 170	58.15%	41.85%	59.68%	40.32%	58.92%	41.08%
<b>TOTAL</b>	<b>58.76%</b>	<b>41.24%</b>	<b>62.73%</b>	<b>37.27%</b>	<b>61.54%</b>	<b>38.46%</b>

## Resultados de ELECCIONES ANTERIORES

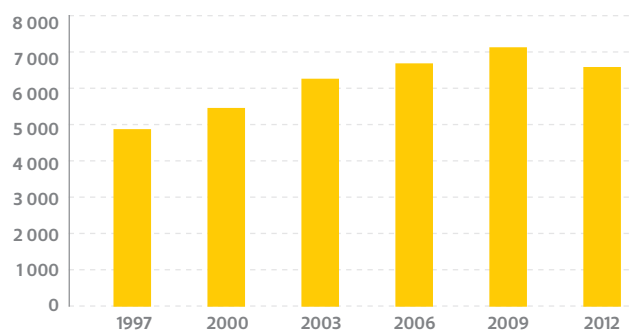
### Historial de Participación

58.29% 64.50% 68.83% 61.52% 59.58% 61.54%



### Historial de Lista Nominal

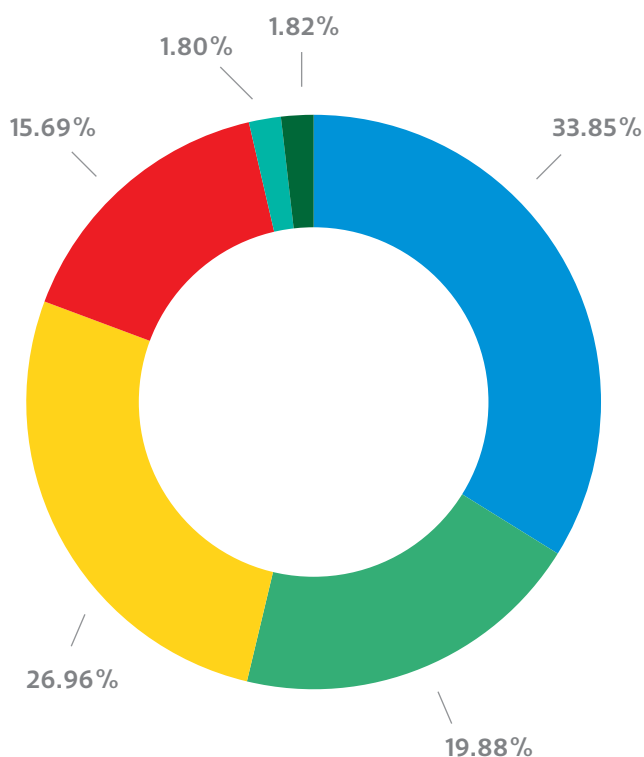
4 877 5 471 6 273 6 692 7 137 6 592



<b>1997</b>	PAN	PRI	PRD/PVEM	PC	PT	PPS	PDM	VN	TOTAL	LISTA	
	680	2 003			84			76	2 843	4 877	
<b>2000</b>	PAN	PRI	CAPNL	PT	PVEM	PCD	PARM	DS	VN	TOTAL	LISTA
	1 577	1 890							62	3 529	5 471
<b>2003</b>	PAN	CA	PRD	PT	PSN	PAS	CPPN	PMP	VN	TOTAL	LISTA
	1 984	2 220							114	4 318	6 273
<b>2006</b>	PAN	APM	APBT	CPPN	PR	ASDC	NAPPN		VN	TOTAL	LISTA
	1 496	2 484					54		83	4 117	6 692
<b>2009</b>	PAN	JNL	PRD	PJLL	PT	CPPN	PSD	NAPPN	VN	TOTAL	LISTA
	1 809	2 076			49			230	89	4 253	7 137

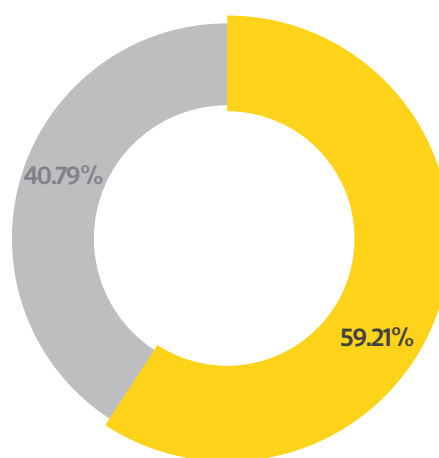
# Ciénega de Flores

## Resultados de LA ELECCIÓN



■ PAN    ■ PT    ■ VN  
■ CNL    ■ MC  
■ PRD    ■ NAPPN

## Abstencionismo y PARTICIPACIÓN



■ PARTICIPACIÓN  
■ ABSTENCIONISMO

## Votos por Partido

PAN	CNL	PRD	PT	MC
3 306	1 942	2 633	1 532	

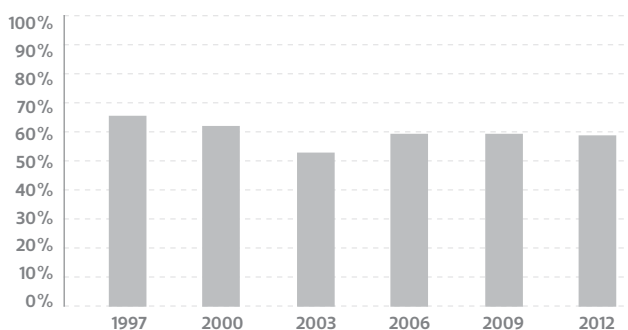
NAPPN	VN	TOTAL	LISTA
176	178	9 767	16 495

Edades	Hombres		Mujeres		TOTAL	
	Part.	Abs.	Part.	Abs.	Part.	Abs.
18 - 24	44.53%	55.47%	53.06%	46.94%	48.67%	51.33%
25 - 34	48.52%	51.48%	60.63%	39.37%	54.61%	45.39%
35 - 44	56.82%	43.18%	65.75%	34.25%	61.32%	38.68%
45 - 54	62.73%	37.27%	70.68%	29.32%	66.71%	33.29%
55 - 170	62.60%	37.40%	64.91%	35.09%	63.72%	36.28%
<b>TOTAL</b>	<b>53.51%</b>	<b>46.49%</b>	<b>62.50%</b>	<b>37.50%</b>	<b>59.21%</b>	<b>40.79%</b>

## Resultados de ELECCIONES ANTERIORES

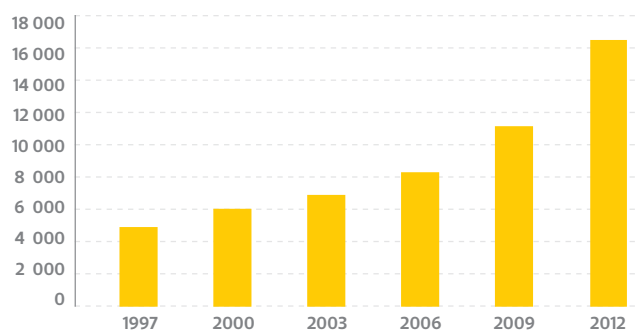
### Historial de Participación

66.16% 62.67% 53.23% 59.81% 59.91% 59.21%



### Historial de Lista Nominal

4 914 6 052 6 902 8 336 11 153 16 495

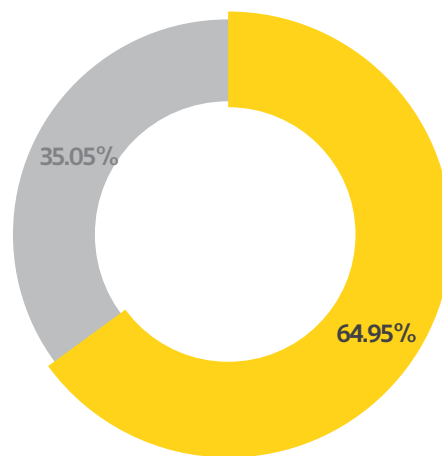
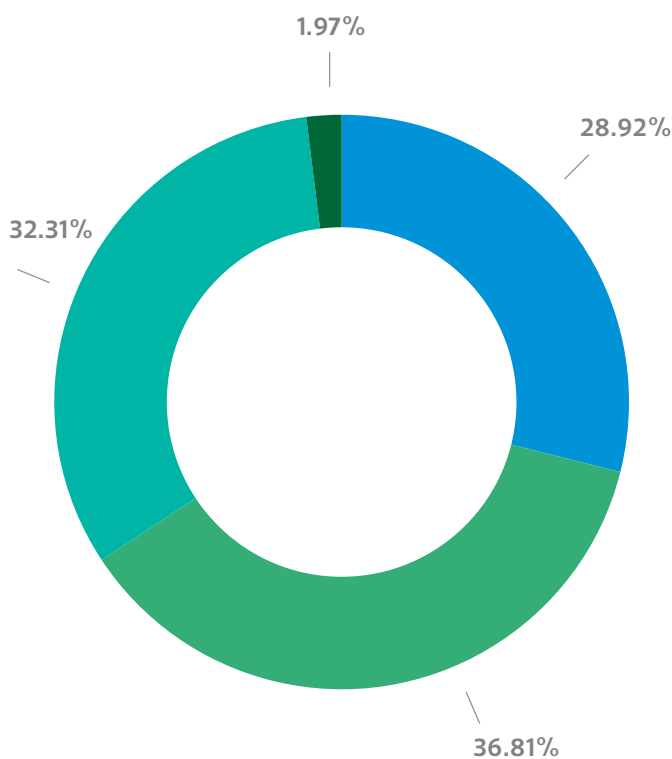


1997	PAN	PRI	PRD/PVEM	PC	PT	PPS	PDM	VN	TOTAL	LISTA	
	1773	1254	19		175			30	3 251	4 914	
2000	PAN	PRI	CAPNL	PT	PVEM	PCD	PARM	DS	VN	TOTAL	LISTA
	1249	1423	701	278		43			97	3 791	6 052
2003	PAN	CA	PRD	PT	PSN	PAS	CPPN	PMP	VN	TOTAL	LISTA
	913	1977	713						71	3 674	6 902
2006	PAN	APM	APBT	CPPN	PR	ASDC	NAPPN		VN	TOTAL	LISTA
	1322	1467	2 095						102	4 986	8 336
2009	PAN	JNL	PRD	PJLL	PT	CPPN	PSD	NAPPN	VN	TOTAL	LISTA
	1846	1501	166		656	2 242		137	150	6 698	11 153

# China

## Resultados de LA ELECCIÓN

## Abstencionismo y PARTICIPACIÓN



■ PARTICIPACIÓN  
■ ABSTENCIONISMO

### Votos por Partido

PAN	CNL	PRD	PT	MC
1 791	2 280			

NAPPN	VN	TOTAL	LISTA
2 001	122	6 194	9 536

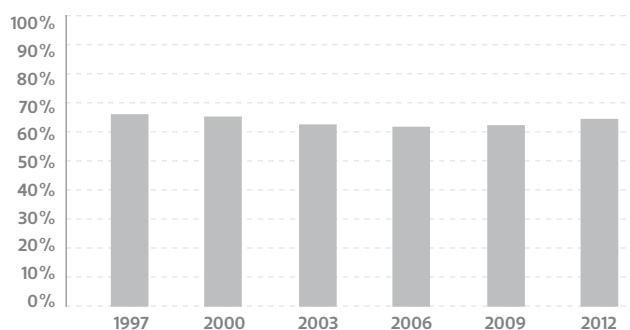
■ PAN ■ PT ■ VN  
■ CNL ■ MC  
■ PRD ■ NAPPN

Edades	Hombres		Mujeres		TOTAL	
	Part.	Abs.	Part.	Abs.	Part.	Abs.
18 - 24	66.50%	33.50%	72.42%	27.58%	69.54%	30.46%
25 - 34	56.13%	43.87%	59.49%	40.51%	57.77%	42.23%
35 - 44	60.77%	39.23%	67.47%	32.53%	64.04%	35.96%
45 - 54	64.40%	35.60%	74.38%	25.62%	69.22%	30.78%
55 - 170	64.50%	35.50%	61.38%	38.62%	62.94%	37.06%
<b>TOTAL</b>	<b>62.16%</b>	<b>37.84%</b>	<b>65.75%</b>	<b>34.25%</b>	<b>64.95%</b>	<b>35.05%</b>

## Resultados de ELECCIONES ANTERIORES

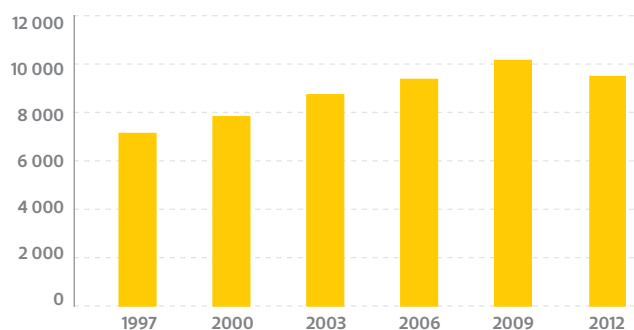
Historial de Participación

66.55% 65.74% 63.03% 62.25% 62.98% 64.95%



Historial de Lista Nominal

7 168 7 884 8 786 9 403 10 177 9 536

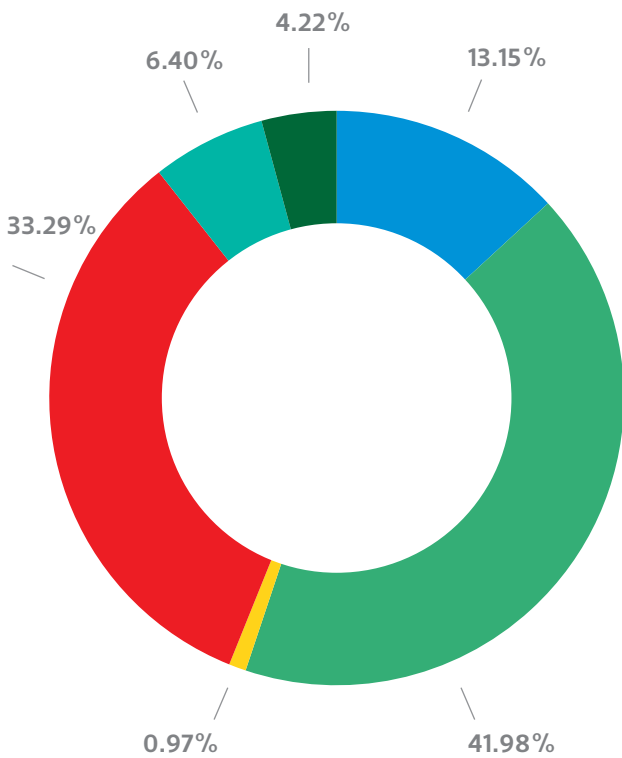


1997	PAN	PRI	PRD/PVEM	PC	PT	PPS	PDM	VN	TOTAL	LISTA	
	1 787	2 778	72		51			82	4 770	7 168	
2000	PAN	PRI	CAPNL	PT	PVEM	PCD	PARM	DS	VN	TOTAL	LISTA
	2 113	2 893	87						90	5 183	7 884
2003	PAN	CA	PRD	PT	PSN	PAS	CPPN	PMP	VN	TOTAL	LISTA
	2 872	2 585							81	5 538	8 786
2006	PAN	APM	APBT	CPPN	PR	ASDC	NAPPN		VN	TOTAL	LISTA
	1 055	2 859	1 476	146			172		145	5 853	9 403
2009	PAN	JNL	PRD	PJLL	PT	CPPN	PSD	NAPPN	VN	TOTAL	LISTA
	1 049	2 333	2 198		129			482	194	6 385	10 177

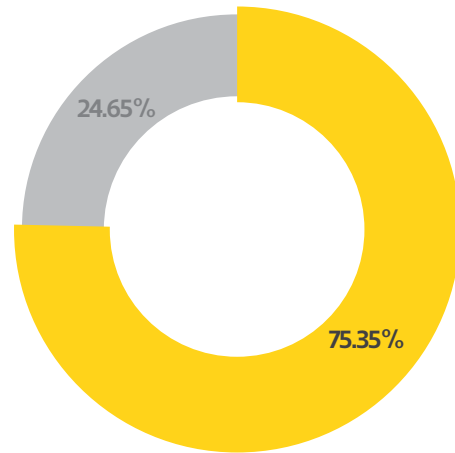
# Dr. Arroyo

## Resultados de LA ELECCIÓN

## Abstencionismo y PARTICIPACIÓN



- PAN
- CNL
- PRD
- PT
- MC
- NAPPN
- VN



- PARTICIPACIÓN
- ABSTENCIONISMO

### Votos por Partido

PAN	CNL	PRD	PT	MC
2 545	8 125	187	6 442	

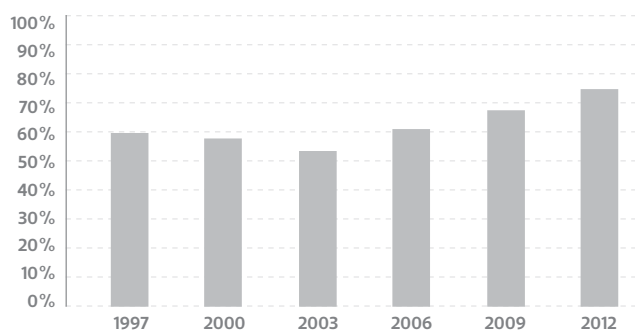
NAPPN	VN	TOTAL	LISTA
1 238	816	19 353	25 684

Edades	Hombres		Mujeres		TOTAL	
	Part.	Abs.	Part.	Abs.	Part.	Abs.
18 - 24	67.74%	32.26%	77.09%	22.91%	72.48%	27.52%
25 - 34	59.13%	40.87%	74.80%	25.20%	66.93%	33.07%
35 - 44	73.66%	26.34%	82.74%	17.26%	78.03%	21.97%
45 - 54	79.08%	20.92%	86.36%	13.64%	82.71%	17.29%
55 - 170	79.32%	20.68%	73.83%	26.17%	76.66%	23.34%
<b>TOTAL</b>	<b>72.07%</b>	<b>27.93%</b>	<b>78.02%</b>	<b>21.98%</b>	<b>75.35%</b>	<b>24.65%</b>

## Resultados de ELECCIONES ANTERIORES

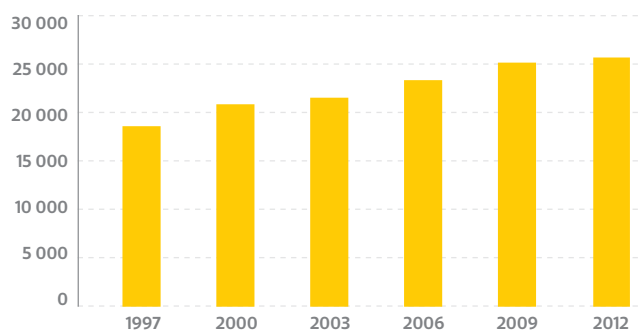
Historial de Participación

60.11% 58.24% 53.99% 61.58% 68.11% 75.35%



Historial de Lista Nominal

18 593 20 866 21 536 23 360 25 196 25 684



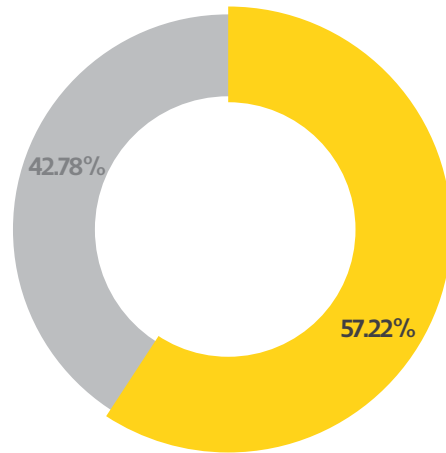
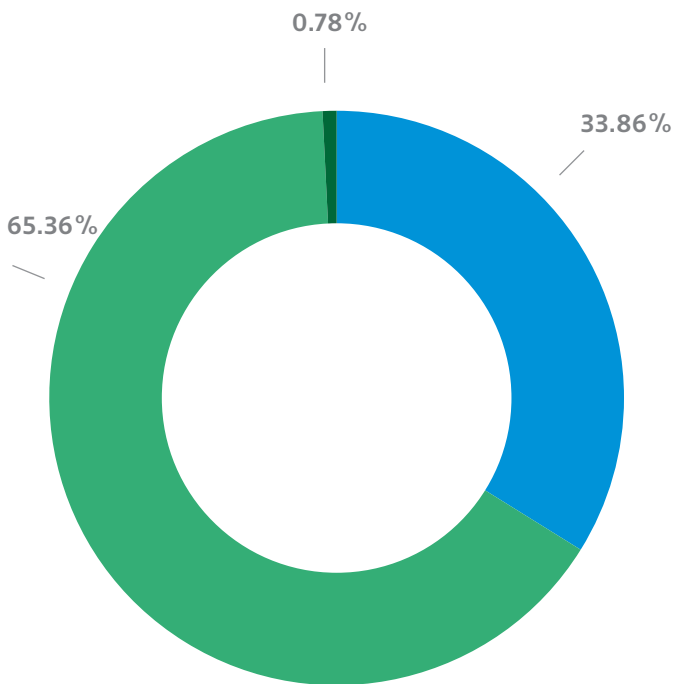
1997	PAN	PRI	PRD/PVEM	PC	PT	PPS	PDM	VN	TOTAL	LISTA	
	708	6 868	368	120	2 572			540	11 176	18 593	
2000	PAN	PRI	CAPNL	PT	PVEM	PCD	PARM	DS	VN	TOTAL	LISTA
	1 523	6 946	173	2 710					799	12 151	20 866
2003	PAN	CA	PRD	PT	PSN	PAS	CPPN	PMP	VN	TOTAL	LISTA
	1 971	4 879	124	3 722					932	11 628	21 536
2006	PAN	APM	APBT	CPPN	PR	ASDC	NAPPN		VN	TOTAL	LISTA
	582	7 576	4 787	127			272		1 042	14 386	23 360
2009	PAN	JNL	PRD	PJLL	PT	CPPN	PSD	NAPPN	VN	TOTAL	LISTA
	9 006	6 964	82		191			270	651	17 164	25 196



# Dr. Coss

## Resultados de LA ELECCIÓN

## Abstencionismo y PARTICIPACIÓN



■ PARTICIPACIÓN  
■ ABSTENCIONISMO

### Votos por Partido

PAN	CNL	PRD	PT	MC
562	1 085			

NAPPN	VN	TOTAL	LISTA
	13	1 660	2 901

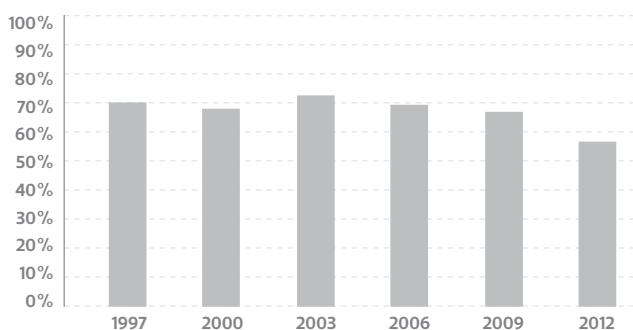
■ PAN ■ PT ■ VN  
■ CNL ■ MC  
■ PRD ■ NAPPN

Edades	Hombres		Mujeres		TOTAL	
	Part.	Abs.	Part.	Abs.	Part.	Abs.
18 - 24	68.75%	31.25%	77.91%	22.09%	72.73%	27.27%
25 - 34	50.00%	50.00%	54.75%	45.25%	52.23%	47.77%
35 - 44	49.65%	50.35%	53.88%	46.12%	51.61%	48.39%
45 - 54	54.88%	45.12%	60.95%	39.05%	57.40%	42.60%
55 - 170	57.47%	42.53%	57.92%	42.08%	57.69%	42.31%
<b>TOTAL</b>	<b>55.15%</b>	<b>44.85%</b>	<b>58.41%</b>	<b>41.59%</b>	<b>57.22%</b>	<b>42.78%</b>

## Resultados de ELECCIONES ANTERIORES

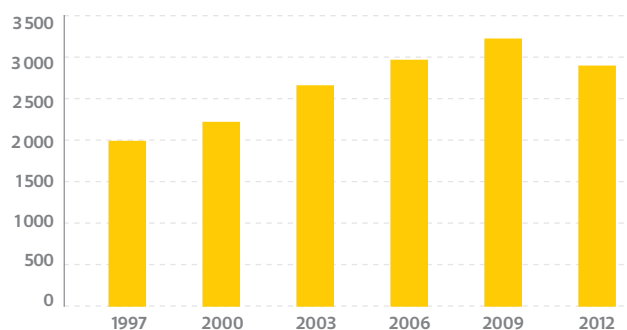
### Historial de Participación

70.75% 68.43% 73.23% 69.83% 67.37% 57.22%



### Historial de Lista Nominal

1993 2 227 2 663 2 970 3 230 2 901

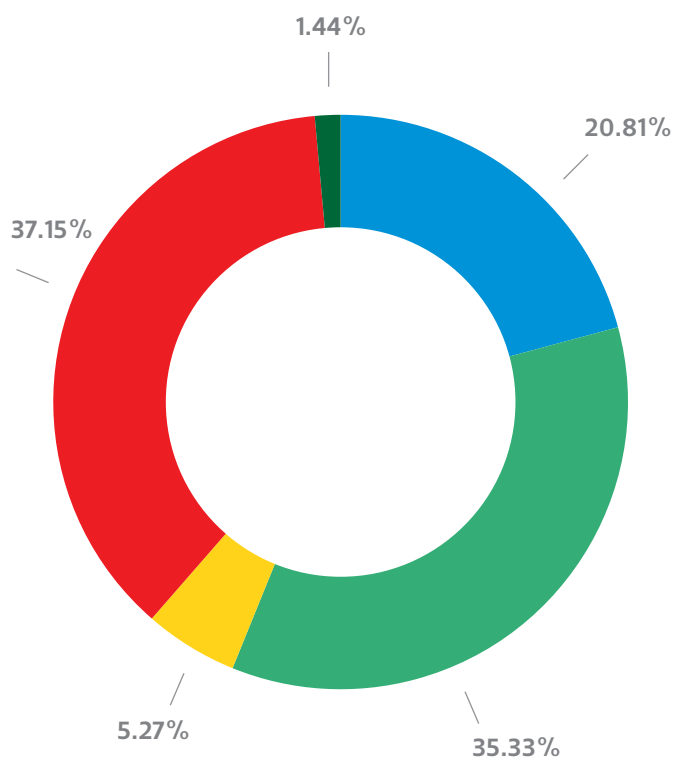


1997	PAN	PRI	PRD/PVEM	PC	PT	PPS	PDM	VN	TOTAL	LISTA	
	648	742						20	1410	1993	
2000	PAN	PRI	CAPNL	PT	PVEM	PCD	PARM	DS	VN	TOTAL	LISTA
	655	684		77					40	1456	2 227
2003	PAN	CA	PRD	PT	PSN	PAS	CPPN	PMP	VN	TOTAL	LISTA
	1010	884							56	1950	2 663
2006	PAN	APM	APBT	CPPN	PR	ASDC	NAPPN		VN	TOTAL	LISTA
	962	1090							22	2 074	2 970
2009	PAN	JNL	PRD	PJLL	PT	CPPN	PSD	NAPPN	VN	TOTAL	LISTA
	1196	921							55	2172	3 230

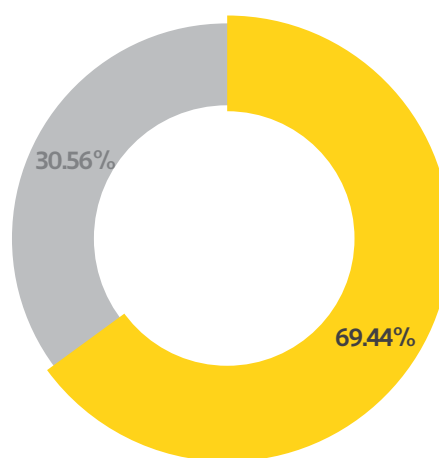
# Dr. González

## Resultados de LA ELECCIÓN

## Abstencionismo y PARTICIPACIÓN



- PAN
- PT
- VN
- CNL
- MC
- PRD
- NAPPN



- PARTICIPACIÓN
- ABSTENCIONISMO

### Votos por Partido

PAN	CNL	PRD	PT	MC
434	737	110	775	

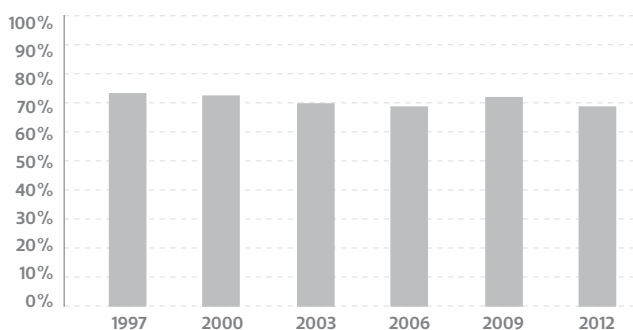
NAPPN	VN	TOTAL	LISTA
	30	2 086	3 004

Edades	Hombres		Mujeres		TOTAL	
	Part.	Abs.	Part.	Abs.	Part.	Abs.
18 - 24	76.26%	23.74%	74.21%	25.79%	75.31%	24.69%
25 - 34	59.73%	40.27%	72.13%	27.87%	66.00%	34.00%
35 - 44	67.19%	32.81%	80.46%	19.54%	73.72%	26.28%
45 - 54	73.98%	26.02%	72.64%	27.36%	73.40%	26.60%
55 - 170	61.52%	38.48%	65.18%	34.82%	63.25%	36.75%
<b>TOTAL</b>	<b>66.50%</b>	<b>33.50%</b>	<b>72.20%</b>	<b>27.80%</b>	<b>69.44%</b>	<b>30.56%</b>

## Resultados de ELECCIONES ANTERIORES

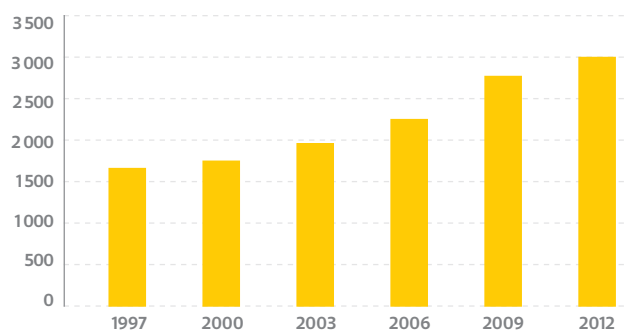
### Historial de Participación

73.83% 73.20% 70.42% 69.44% 72.72% 69.44%



### Historial de Lista Nominal

1670 1761 1974 2258 2782 3004

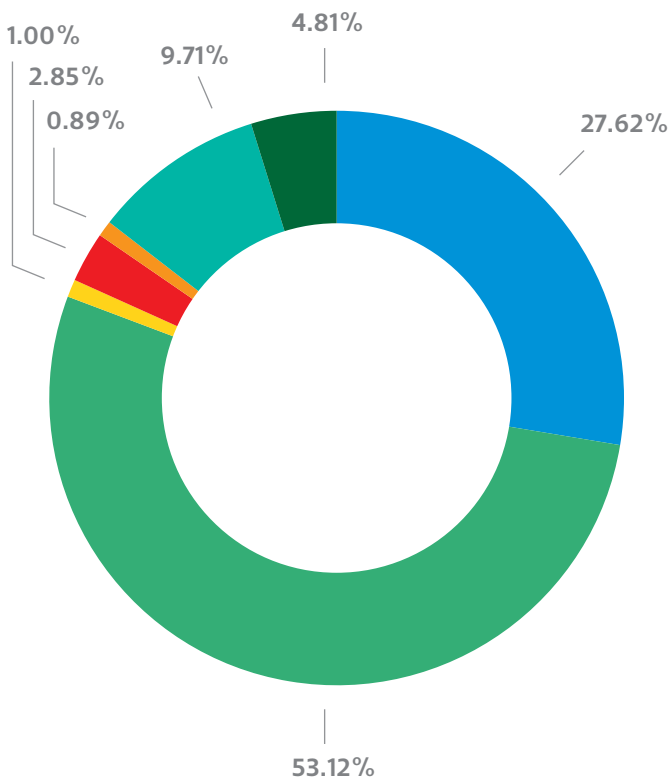


<b>1997</b>	PAN	PRI	PRD/PVEM	PC	PT	PPS	PDM	VN	TOTAL	LISTA	
	494	652			52			35	1233	1670	
<b>2000</b>	PAN	PRI	CAPNL	PT	PVEM	PCD	PARM	DS	VN	TOTAL	LISTA
	340	488		386		40			35	1289	1761
<b>2003</b>	PAN	CA	PRD	PT	PSN	PAS	CPPN	PMP	VN	TOTAL	LISTA
	345	416	29	568					32	1390	1974
<b>2006</b>	PAN	APM	APBT	CPPN	PR	ASDC	NAPPN		VN	TOTAL	LISTA
	570	424	332				206		36	1568	2258
<b>2009</b>	PAN	JNL	PRD	PJLL	PT	CPPN	PSD	NAPPN	VN	TOTAL	LISTA
	587	739			512			143	41	2022	2782

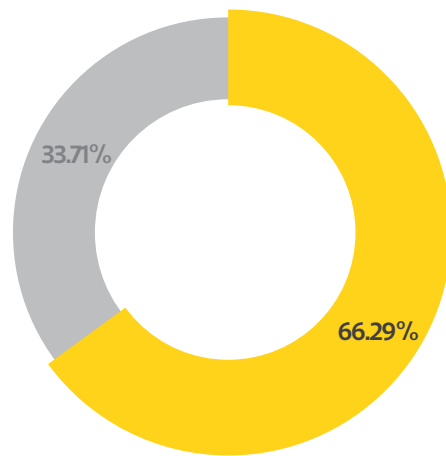
# Galeana

## Resultados de LA ELECCIÓN

## Abstencionismo y PARTICIPACIÓN



- PAN
- CNL
- PRD
- PT
- MC
- NAPPN
- VN



- PARTICIPACIÓN
- ABSTENCIONISMO

### Votos por Partido

PAN	CNL	PRD	PT	MC
5 211	10 021	188	538	168

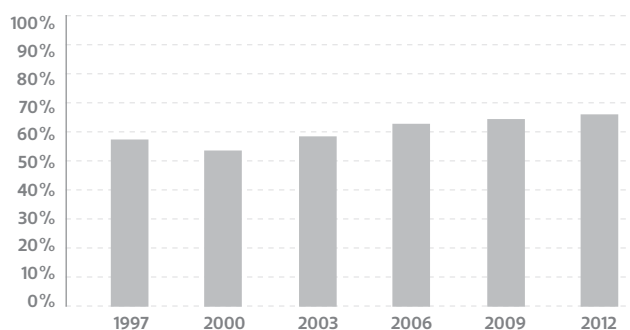
NAPPN	VN	TOTAL	LISTA
1 831	908	18 865	28 460

Edades	Hombres		Mujeres		TOTAL	
	Part.	Abs.	Part.	Abs.	Part.	Abs.
18 - 24	52.80%	47.20%	64.29%	35.71%	58.41%	41.59%
25 - 34	51.51%	48.49%	65.25%	34.75%	58.36%	41.64%
35 - 44	64.51%	35.49%	73.53%	26.47%	69.00%	31.00%
45 - 54	68.84%	31.16%	76.39%	23.61%	72.46%	27.54%
55 - 170	69.43%	30.57%	64.46%	35.54%	67.02%	32.98%
<b>TOTAL</b>	<b>62.25%</b>	<b>37.75%</b>	<b>68.30%</b>	<b>31.70%</b>	<b>66.29%</b>	<b>33.71%</b>

## Resultados de ELECCIONES ANTERIORES

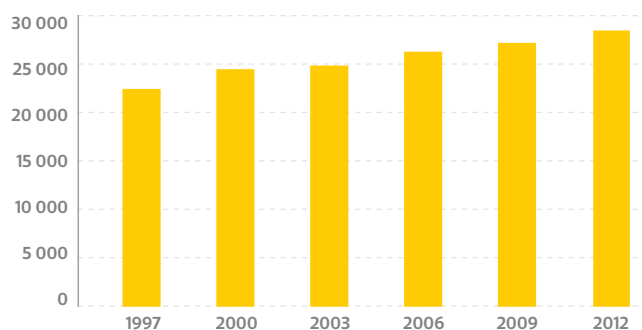
Historial de Participación

57.79% 53.76% 58.91% 62.98% 64.72% 66.29%



Historial de Lista Nominal

22 469 24 487 24 910 26 332 27 245 28 460

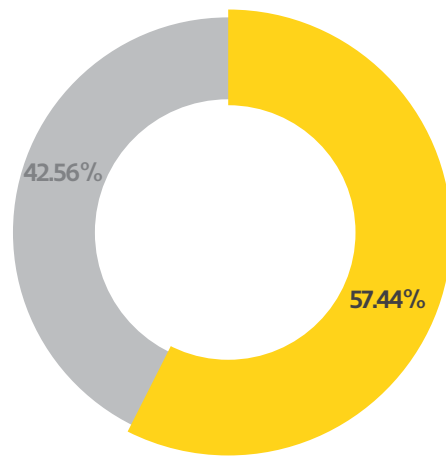
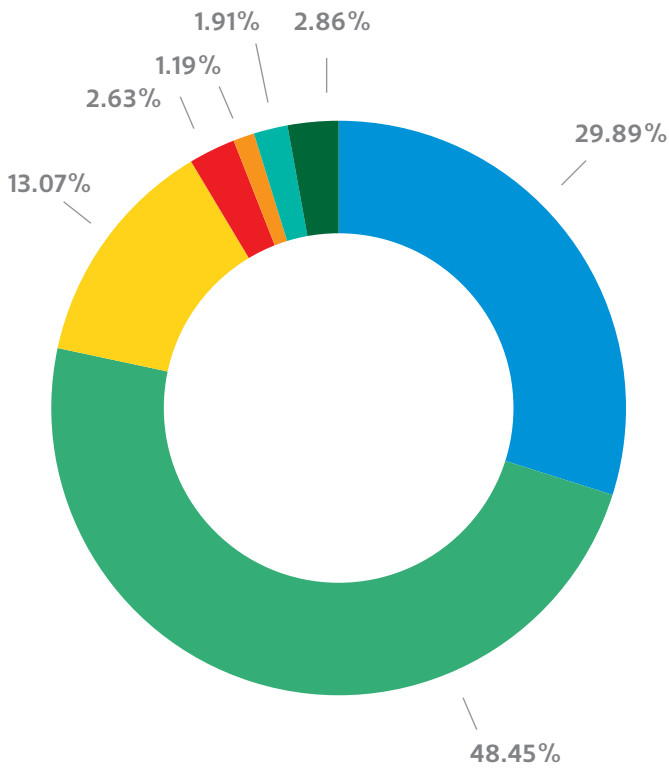


1997	PAN	PRI	PRD/PVEM	PC	PT	PPS	PDM	VN	TOTAL	LISTA	
	1 002	10 588	153	152	419			671	12 985	22 469	
2000	PAN	PRI	CAPNL	PT	PVEM	PCD	PARM	DS	VN	TOTAL	LISTA
	1 293	10 782	148	455					486	13 164	24 487
2003	PAN	CA	PRD	PT	PSN	PAS	CPPN	PMP	VN	TOTAL	LISTA
	202	7 790	48	5 813					821	14 674	24 910
2006	PAN	APM	APBT	CPPN	PR	ASDC	NAPPN	VN	TOTAL	LISTA	
	477	6 964	1 540			6 173	86	1 344	16 584	26 332	
2009	PAN	JNL	PRD	PJLL	PT	CPPN	PSD	NAPPN	VN	TOTAL	LISTA
	7 018	8 277	140		253		448	779	713	17 628	27 245

# García

## Resultados de LA ELECCIÓN

## Abstencionismo y PARTICIPACIÓN



### Votos por Partido

PAN	CNL	PRD	PT	MC
12 847	20 824	5 617	1 130	512

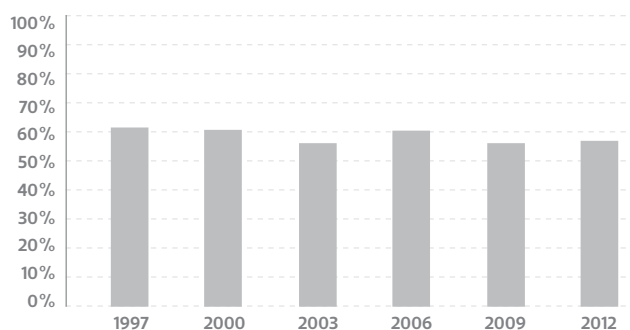
NAPPN	VN	TOTAL	LISTA
820	1 227	42 977	74 818

Edades	Hombres		Mujeres		TOTAL	
	Part.	Abs.	Part.	Abs.	Part.	Abs.
18 - 24	39.75%	60.25%	47.89%	52.11%	43.83%	56.17%
25 - 34	49.83%	50.17%	61.38%	38.62%	55.79%	44.21%
35 - 44	57.67%	42.33%	66.75%	33.25%	62.12%	37.88%
45 - 54	56.05%	43.95%	67.24%	32.76%	61.51%	38.49%
55 - 170	58.98%	41.02%	61.48%	38.52%	60.19%	39.81%
<b>TOTAL</b>	<b>51.83%</b>	<b>48.17%</b>	<b>61.16%</b>	<b>38.84%</b>	<b>57.44%</b>	<b>42.56%</b>

## Resultados de ELECCIONES ANTERIORES

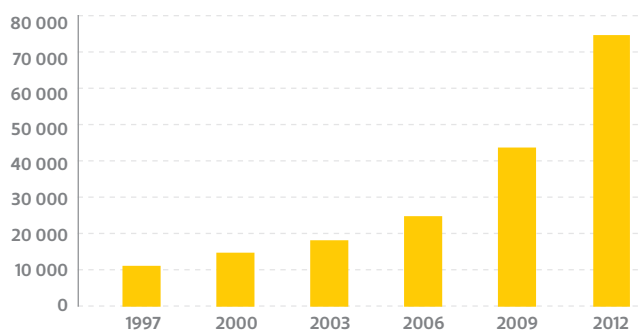
Historial de Participación

62.09% 61.26% 56.71% 60.84% 56.53% 57.44%



Historial de Lista Nominal

11 265 14 836 18 326 24 863 43 808 74 818

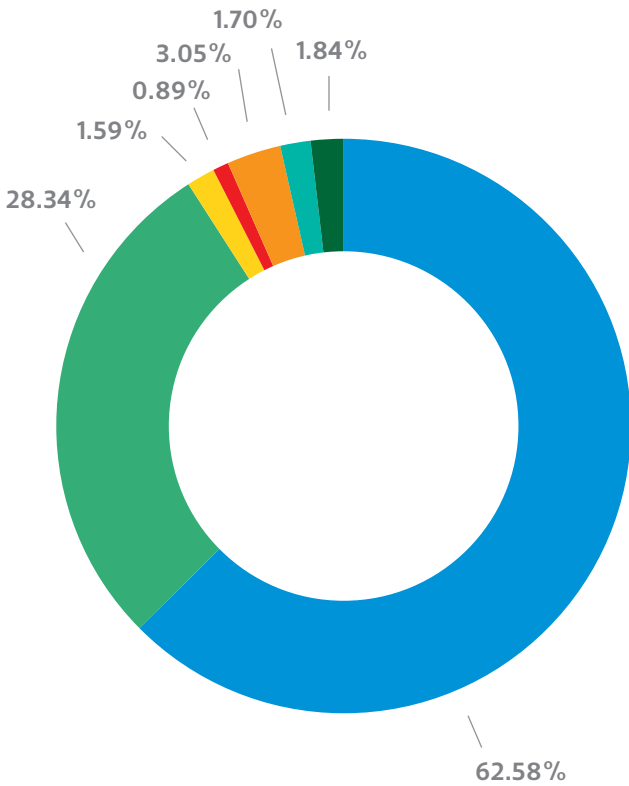


1997	PAN	PRI	PRD/PVEM	PC	PT	PPS	PDM	VN	TOTAL	LISTA	
	1906	2 259	2 429	40	174	8		179	6 995	11 265	
2000	PAN	PRI	CAPNL	PT	PVEM	PCD	PARM	DS	VN	TOTAL	LISTA
	1 033	1 915	5 560	256		63			262	9 089	14 836
2003	PAN	CA	PRD	PT	PSN	PAS	CPPN	PMP	VN	TOTAL	LISTA
	3 419	4 735	2 279						478	10 911	18 326
2006	PAN	APM	APBT	CPPN	PR	ASDC	NAPPN		VN	TOTAL	LISTA
	3 470	5 072	4 668	104		37	1 384		391	15 126	24 863
2009	PAN	JNL	PRD	PJLL	PT	CPPN	PSD	NAPPN	VN	TOTAL	LISTA
	8 900	11 585	3 139		576		91		796	25 087	43 808



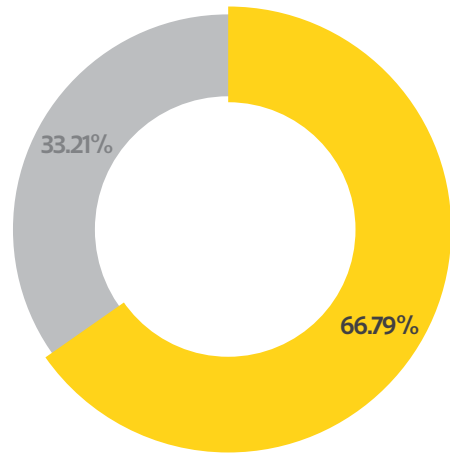
# San Pedro Garza García

## Resultados de LA ELECCIÓN



- PAN
- CNL
- PRD
- PT
- MC
- NAPPN
- VN

## Abstencionismo y PARTICIPACIÓN



- PARTICIPACIÓN
- ABSTENCIONISMO

## Votos por Partido

PAN	CNL	PRD	PT	MC
41 263	18 687	1 051	586	2 013

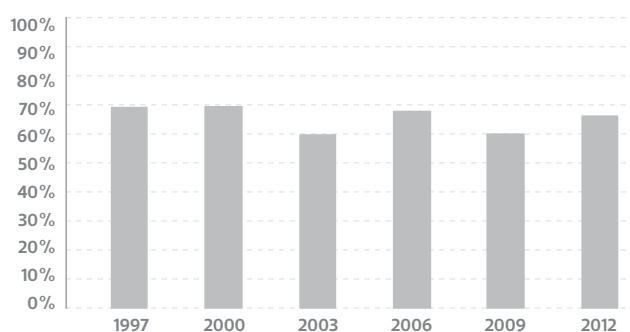
NAPPN	VN	TOTAL	LISTA
1 122	1 214	65 936	98 716

Edades	Hombres		Mujeres		TOTAL	
	Part.	Abs.	Part.	Abs.	Part.	Abs.
18 - 24	59.38%	40.62%	59.10%	40.90%	59.24%	40.76%
25 - 34	55.66%	44.34%	58.33%	41.67%	57.01%	42.99%
35 - 44	63.05%	36.95%	66.22%	33.78%	64.67%	35.33%
45 - 54	71.40%	28.60%	76.54%	23.46%	74.14%	25.86%
55 - 170	78.38%	21.62%	75.73%	24.27%	76.95%	23.05%
<b>TOTAL</b>	<b>65.74%</b>	<b>34.26%</b>	<b>67.54%</b>	<b>32.46%</b>	<b>66.79%</b>	<b>33.21%</b>

## Resultados de ELECCIONES ANTERIORES

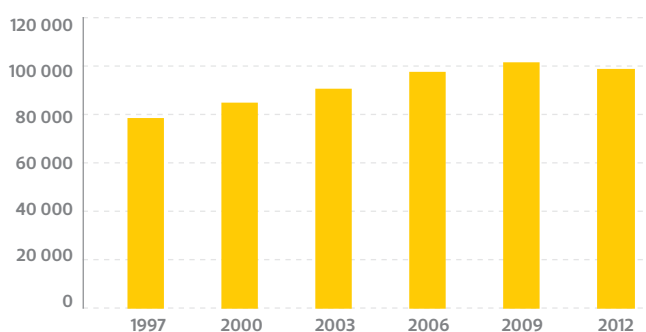
Historial de Participación

69.76% 70.07% 60.38% 68.51% 60.58% 66.79%



Historial de Lista Nominal

78 460 84 726 90 596 97 347 101 303 98 716

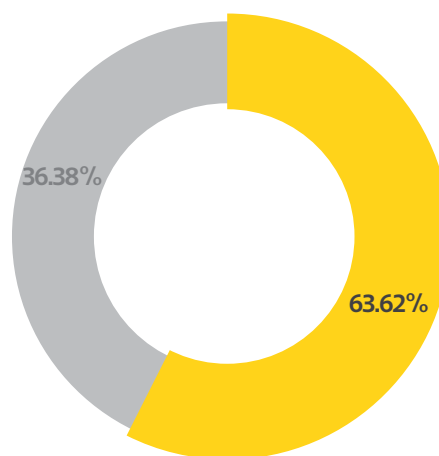
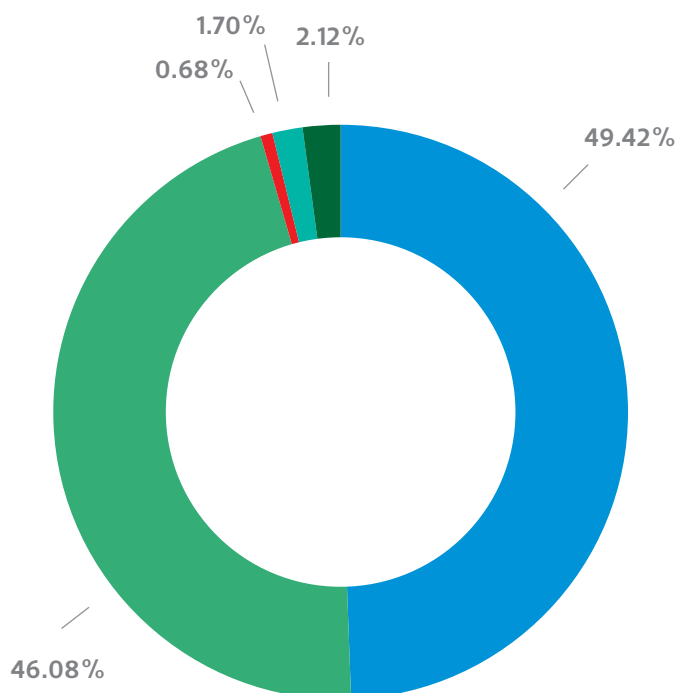


1997	PAN	PRI	PRD/PVEM	PC	PT	PPS	PDM	VN	TOTAL	LISTA	
	35 380	17 121	579	65	963	49	1	579	54 737	78 460	
2000	PAN	PRI	CAPNL	PT	PVEM	PCD	PARM	DS	VN	TOTAL	LISTA
	33 153	22 125	602	1 680	320	503			980	59 363	84 726
2003	PAN	CA	PRD	PT	PSN	PAS	CPPN	PMP	VN	TOTAL	LISTA
	26 624	26 155	396	791					734	54 700	90 596
2006	PAN	APM	APBT	CPPN	PR	ASDC	NAPPN		VN	TOTAL	LISTA
	34 184	29 477	1 113			114	658		1 151	66 697	97 347
2009	PAN	JNL	PRD	PJLL	PT	CPPN	PSD	NAPPN	VN	TOTAL	LISTA
	28 605	16 355	306		327		171	14 297	1 304	61 365	101 303

# Gral. Bravo

## Resultados de LA ELECCIÓN

## Abstencionismo y PARTICIPACIÓN



■ PARTICIPACIÓN  
■ ABSTENCIONISMO

### Votos por Partido

PAN	CNL	PRD	PT	MC
1747	1629		24	

NAPPN	VN	TOTAL	LISTA
60	75	3 535	5 556

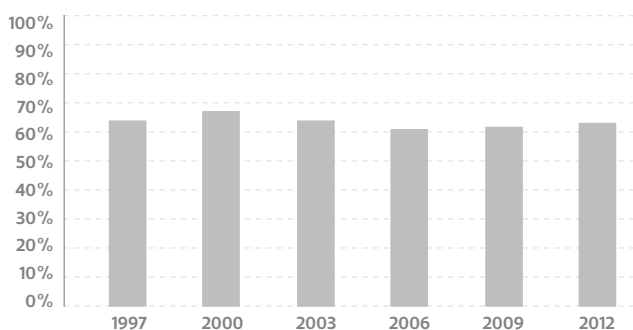
■ PAN ■ PT ■ VN  
■ CNL ■ MC  
■ PRD ■ NAPPN

Edades	Hombres		Mujeres		TOTAL	
	Part.	Abs.	Part.	Abs.	Part.	Abs.
18 - 24	65.96%	34.04%	72.93%	27.07%	69.34%	30.66%
25 - 34	52.36%	47.64%	60.84%	39.16%	56.61%	43.39%
35 - 44	60.23%	39.77%	65.57%	34.43%	62.75%	37.25%
45 - 54	59.43%	40.57%	64.78%	35.22%	62.00%	38.00%
55 - 170	65.26%	34.74%	63.85%	36.15%	64.57%	35.43%
<b>TOTAL</b>	<b>60.53%</b>	<b>39.47%</b>	<b>64.61%</b>	<b>35.39%</b>	<b>63.62%</b>	<b>36.38%</b>

## Resultados de ELECCIONES ANTERIORES

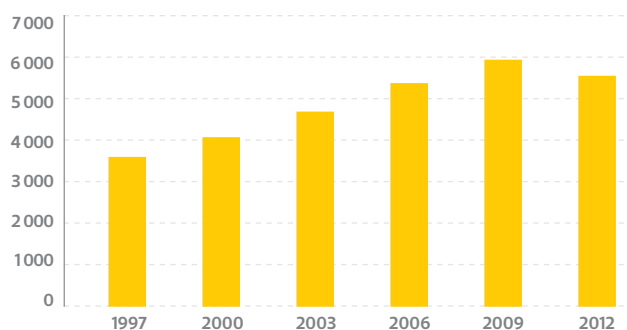
### Historial de Participación

64.45% 67.60% 64.47% 61.38% 62.17% 63.62%



### Historial de Lista Nominal

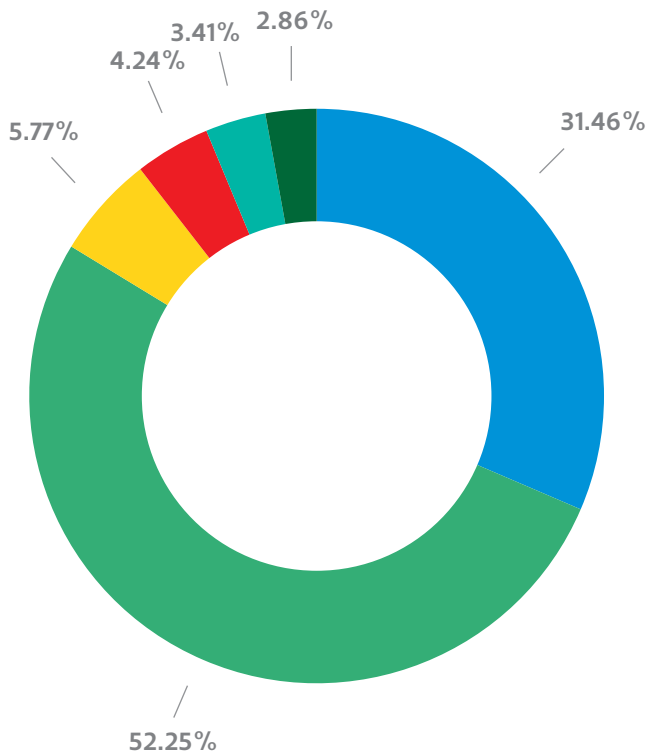
3 612 4 087 4 692 5 376 5 945 5 556



1997	PAN	PRI	PRD/PVEM	PC	PT	PPS	PDM	VN	TOTAL	LISTA	
	830	1420			32			37	2 319	3 612	
2000	PAN	PRI	CAPNL	PT	PVEM	PCD	PARM	DS	VN	TOTAL	LISTA
	1020	1629	61						50	2 760	4 087
2003	PAN	CA	PRD	PT	PSN	PAS	CPPN	PMP	VN	TOTAL	LISTA
	1108	1798	47	13					59	3 025	4 692
2006	PAN	APM	APBT	CPPN	PR	ASDC	NAPPN		VN	TOTAL	LISTA
	233	1725	78				1145		119	3 300	5 376
2009	PAN	JNL	PRD	PJLL	PT	CPPN	PSD	NAPPN	VN	TOTAL	LISTA
	1861	1815							26	3 702	5 945

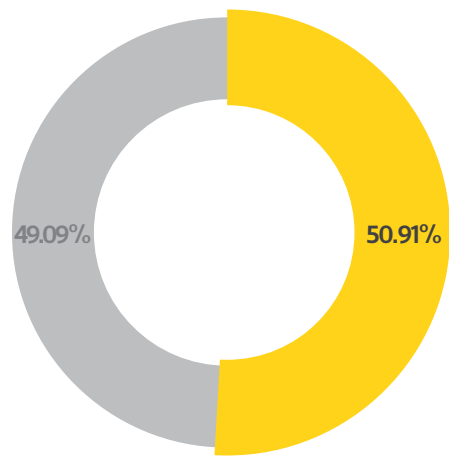
# Gral. Escobedo

## Resultados de LA ELECCIÓN



- PAN
- CNL
- PRD
- PT
- MC
- NAPPN
- VN

## Abstencionismo y PARTICIPACIÓN



- PARTICIPACIÓN
- ABSTENCIONISMO

## Votos por Partido

PAN	CNL	PRD	PT	MC
35 140	58 374	6 451	4 742	

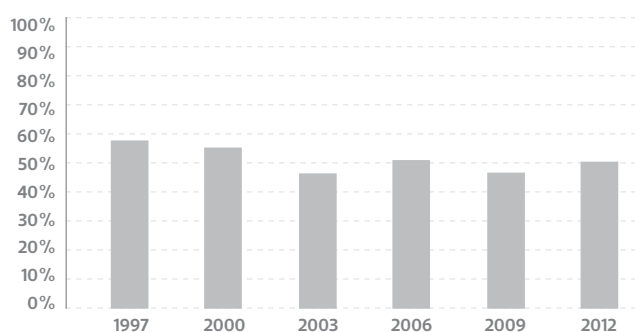
NAPPN	VN	TOTAL	LISTA
3 806	3 199	111 712	219 447

Edades	Hombres		Mujeres		TOTAL	
	Part.	Abs.	Part.	Abs.	Part.	Abs.
18 - 24	38.99%	61.01%	46.04%	53.96%	42.41%	57.59%
25 - 34	37.43%	62.57%	47.35%	52.65%	42.29%	57.71%
35 - 44	52.05%	47.95%	59.20%	40.80%	55.66%	44.34%
45 - 54	57.19%	42.81%	61.74%	38.26%	59.44%	40.56%
55 - 170	58.19%	41.81%	59.80%	40.20%	59.00%	41.00%
<b>TOTAL</b>	<b>47.39%</b>	<b>52.61%</b>	<b>54.30%</b>	<b>45.70%</b>	<b>50.91%</b>	<b>49.09%</b>

## Resultados de ELECCIONES ANTERIORES

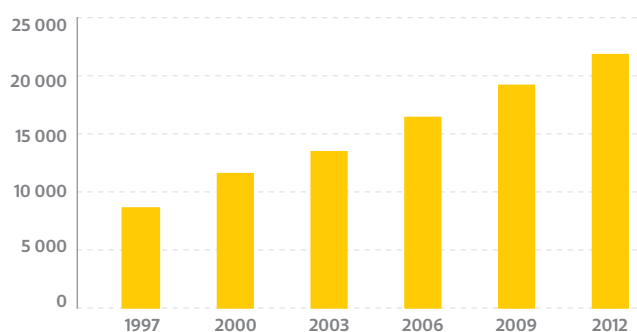
### Historial de Participación

58.14% 55.86% 46.76% 51.37% 47.21% 50.91%



### Historial de Lista Nominal

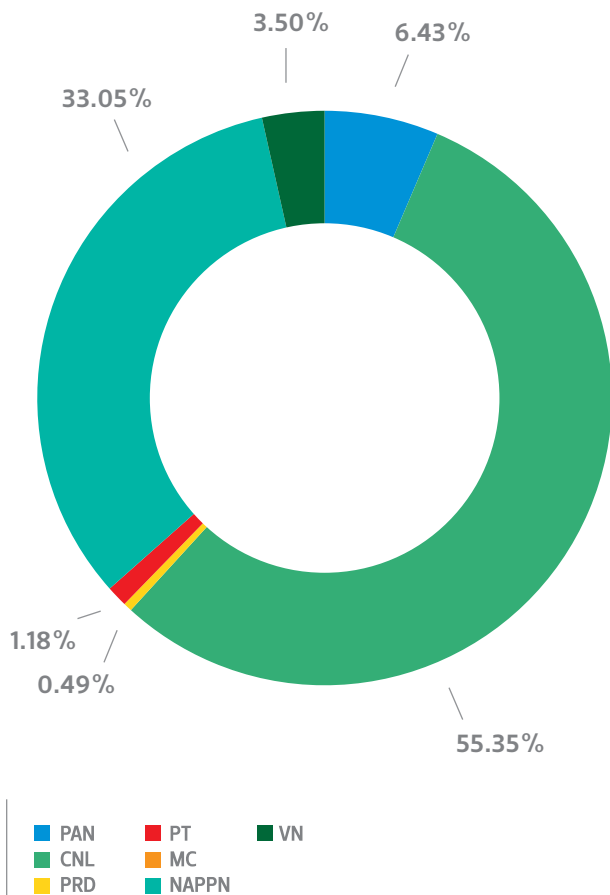
87 348 116 949 135 850 165 348 192 796 219 447



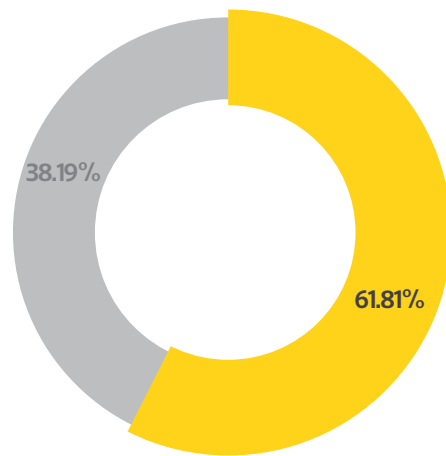
1997	PAN	PRI	PRD/PVEM	PC	PT	PPS	PDM	VN	TOTAL	LISTA	
	12 965	33 501	894	148	1 951	71	3	1 253	50 786	87 348	
2000	PAN	PRI	CAPNL	PT	PVEM	PCD	PARM	DS	VN	TOTAL	LISTA
	25 177	34 238	990	2 225	254	282		177	1 986	65 329	116 949
2003	PAN	CA	PRD	PT	PSN	PAS	CPPN	PMP	VN	TOTAL	LISTA
	16 389	41 522	780	2 728				352	1 749	63 520	135 850
2006	PAN	APM	APBT	CPPN	PR	ASDC	NAPPN	VN	TOTAL	LISTA	
	27 071	45 070	6 453			706	3 047	2 599	84 946	165 348	
2009	PAN	JNL	PRD	PJLL	PT	CPPN	PSD	NAPPN	VN	TOTAL	LISTA
	27 751	55 060	1 374		1 291		343	2 912	2 151	90 882	192 796

# Gral. Terán

## Resultados de LA ELECCIÓN



## Abstencionismo y PARTICIPACIÓN



■ PARTICIPACIÓN  
■ ABSTENCIONISMO

## Votos por Partido

PAN	CNL	PRD	PT	MC
499	4 298	38	92	

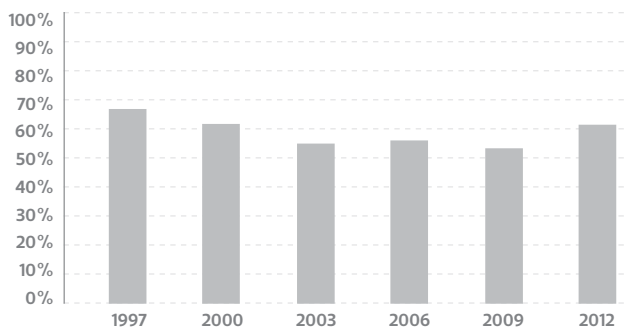
NAPPN	VN	TOTAL	LISTA
2 566	272	7 765	12 563

Edades	Hombres		Mujeres		TOTAL	
	Part.	Abs.	Part.	Abs.	Part.	Abs.
18 - 24	59.37%	40.63%	66.08%	33.92%	62.75%	37.25%
25 - 34	50.68%	49.32%	57.34%	42.66%	54.06%	45.94%
35 - 44	58.07%	41.93%	70.15%	29.85%	63.80%	36.20%
45 - 54	62.30%	37.70%	70.79%	29.21%	66.62%	33.38%
55 - 170	61.27%	38.73%	58.92%	41.08%	60.09%	39.91%
<b>TOTAL</b>	<b>58.44%</b>	<b>41.56%</b>	<b>63.40%</b>	<b>36.60%</b>	<b>61.81%</b>	<b>38.19%</b>

## Resultados de ELECCIONES ANTERIORES

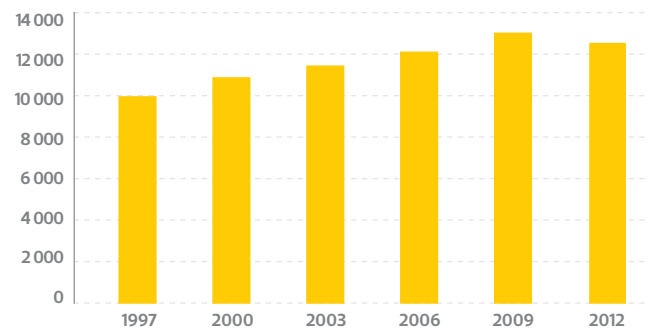
Historial de Participación

67.17% 61.92% 55.17% 56.42% 53.66% 61.81%



Historial de Lista Nominal

9 977 10 921 11 459 12 129 13 043 12 563

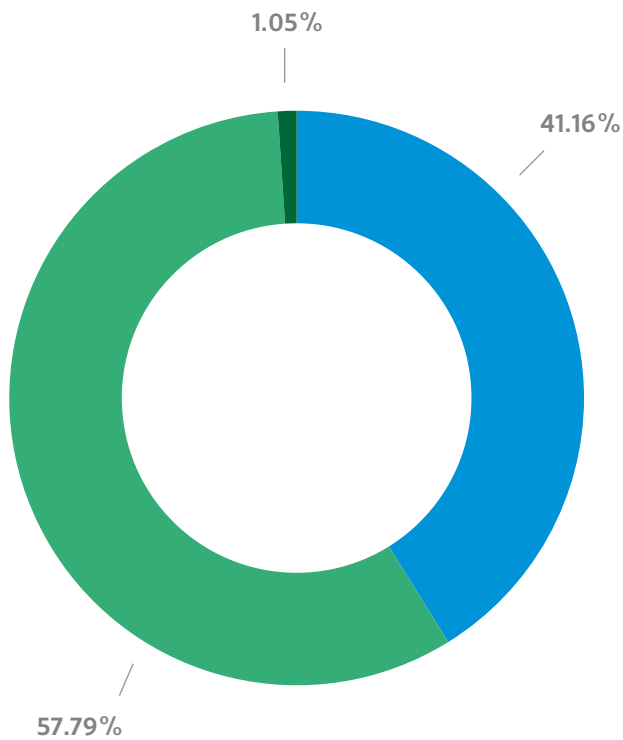


1997	PAN	PRI	PRD/PVEM	PC	PT	PPS	PDM	VN	TOTAL	LISTA	
	2 894	3 398	42		190	13		165	6 702	9 977	
2000	PAN	PRI	CAPNL	PT	PVEM	PCD	PARM	DS	VN	TOTAL	LISTA
	1 464	4 259		861	10				168	6 762	10 921
2003	PAN	CA	PRD	PT	PSN	PAS	CPPN	PMP	VN	TOTAL	LISTA
	2 528	3 214		433					147	6 322	11 459
2006	PAN	APM	APBT	CPPN	PR	ASDC	NAPPN		VN	TOTAL	LISTA
	3 716	2 746	161				28		192	6 843	12 129
2009	PAN	JNL	PRD	PJLL	PT	CPPN	PSD	NAPPN	VN	TOTAL	LISTA
	1 801	4 090	192					746	176	7 005	13 043



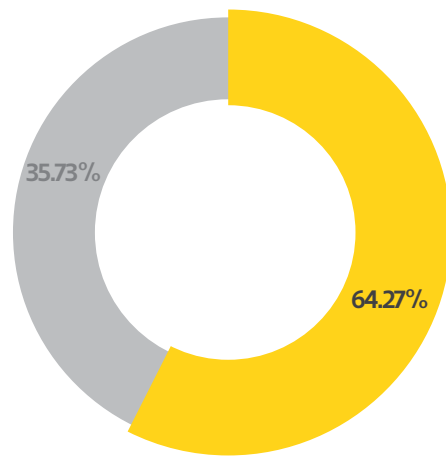
# Gral. Treviño

## Resultados de LA ELECCIÓN



- PAN
- CNL
- PRD
- PT
- MC
- NAPPN
- VN

## Abstencionismo y PARTICIPACIÓN



- PARTICIPACIÓN
- ABSTENCIONISMO

## Votos por Partido

PAN	CNL	PRD	PT	MC
470	660			

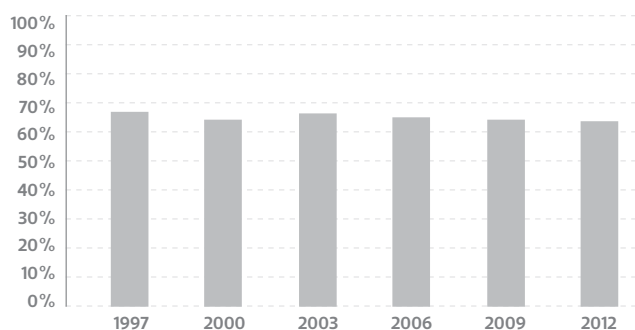
NAPPN	VN	TOTAL	LISTA
	12	1142	1777

Edades	Hombres		Mujeres		TOTAL	
	Part.	Abs.	Part.	Abs.	Part.	Abs.
18 - 24	82.22%	17.78%	84.21%	15.79%	83.24%	16.76%
25 - 34	59.06%	40.94%	55.95%	44.05%	57.52%	42.48%
35 - 44	63.64%	36.36%	63.45%	36.55%	63.55%	36.45%
45 - 54	64.66%	35.34%	68.09%	31.91%	66.42%	33.58%
55 - 170	65.06%	34.94%	57.76%	42.24%	61.32%	38.68%
<b>TOTAL</b>	<b>65.34%</b>	<b>34.66%</b>	<b>62.76%</b>	<b>37.24%</b>	<b>64.27%</b>	<b>35.73%</b>

## Resultados de ELECCIONES ANTERIORES

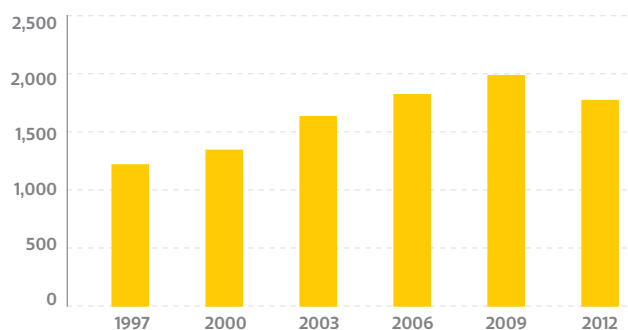
Historial de Participación

67.38% 64.81% 66.79% 65.59% 64.86% 64.27%



Historial de Lista Nominal

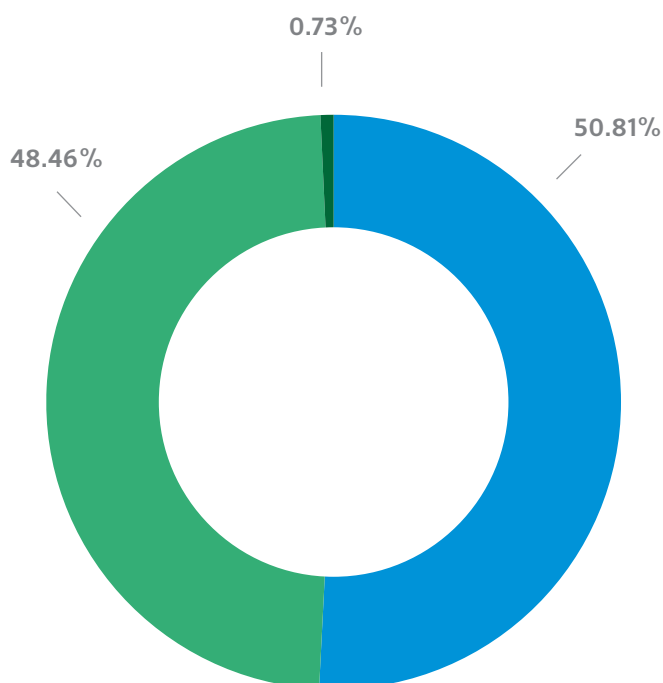
1223 1350 1641 1825 1989 1777



1997	PAN	PRI	PRD/PVEM	PC	PT	PPS	PDM	VN	TOTAL	LISTA	
	348	456						20	824	1223	
2000	PAN	PRI	CAPNL	PT	PVEM	PCD	PARM	DS	VN	TOTAL	LISTA
	59	460	328						28	875	1350
2003	PAN	CA	PRD	PT	PSN	PAS	CPPN	PMP	VN	TOTAL	LISTA
	284	594	198						20	1096	1641
2006	PAN	APM	APBT	CPPN	PR	ASDC	NAPPN	VN	TOTAL	LISTA	
	651	531						15	1197	1825	
2009	PAN	JNL	PRD	PJLL	PT	CPPN	PSD	NAPPN	VN	TOTAL	LISTA
	332	475						462	22	1291	1989

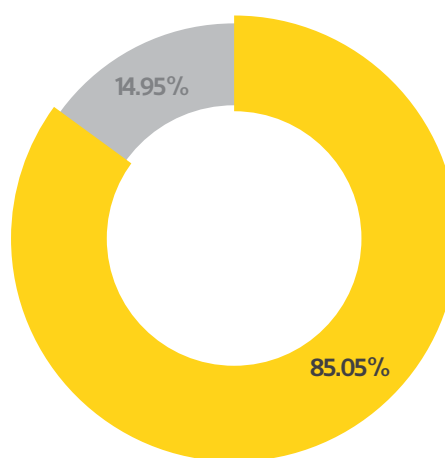
# Gral. Zaragoza

## Resultados de LA ELECCIÓN



- PAN
- CNL
- PRD
- PT
- MC
- NAPPN
- VN

## Abstencionismo y PARTICIPACIÓN



- PARTICIPACIÓN
- ABSTENCIONISMO

## Votos por Partido

PAN	CNL	PRD	PT	MC
1 731	1 651			

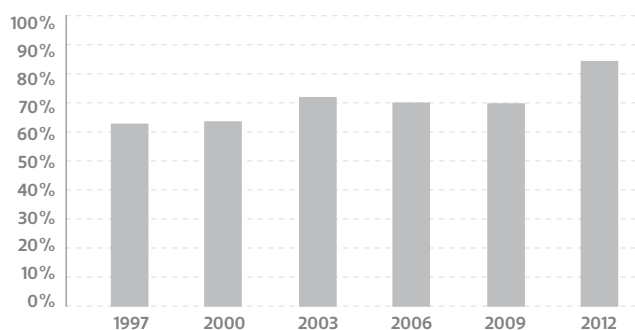
NAPPN	VN	TOTAL	LISTA
	25	3 407	4 006

Edades	Hombres		Mujeres		TOTAL	
	Part.	Abs.	Part.	Abs.	Part.	Abs.
18 - 24	80.65%	19.35%	87.57%	12.43%	84.16%	15.84%
25 - 34	79.57%	20.43%	84.85%	15.15%	82.09%	17.91%
35 - 44	82.93%	17.07%	91.00%	9.00%	86.59%	13.41%
45 - 54	88.81%	11.19%	92.58%	7.42%	90.69%	9.31%
55 - 170	85.37%	14.63%	77.73%	22.27%	81.79%	18.21%
<b>TOTAL</b>	<b>83.30%</b>	<b>16.70%</b>	<b>85.59%</b>	<b>14.41%</b>	<b>85.05%</b>	<b>14.95%</b>

## Resultados de ELECCIONES ANTERIORES

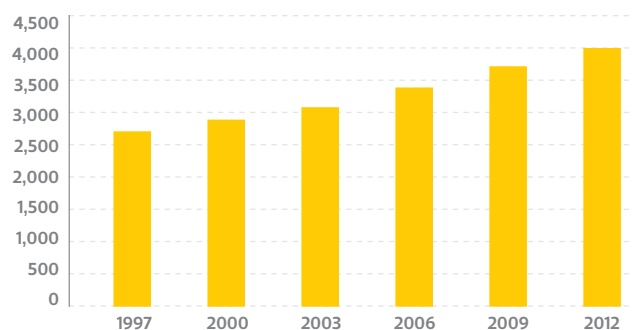
### Historial de Participación

63.39% 64.16% 72.69% 70.65% 70.36% 85.05%



### Historial de Lista Nominal

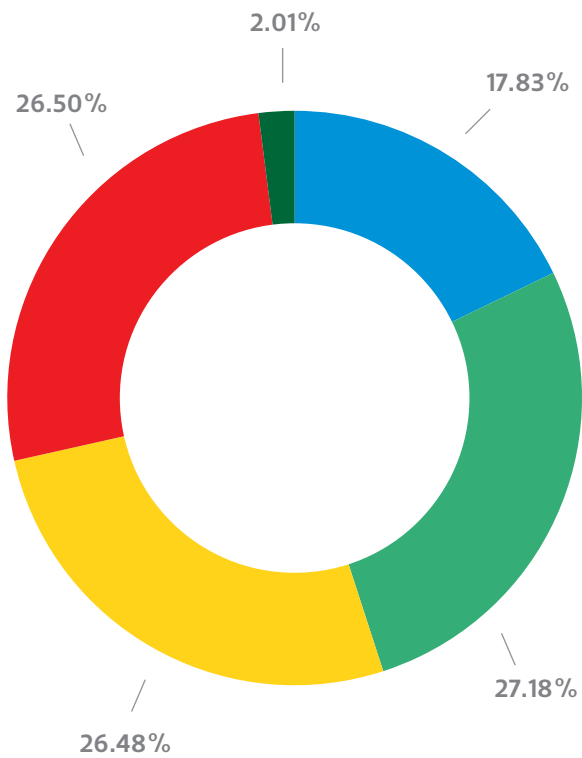
2 718 2 891 3 090 3 397 3 718 4 006



1997	PAN	PRI	PRD/PVEM	PC	PT	PPS	PDM	VN	TOTAL	LISTA	
	110	1 334	146		55			78	1 723	2 718	
2000	PAN	PRI	CAPNL	PT	PVEM	PCD	PARM	DS	VN	TOTAL	LISTA
	353	1 318	56	30					98	1 855	2 891
2003	PAN	CA	PRD	PT	PSN	PAS	CPPN	PMP	VN	TOTAL	LISTA
	875	1 158	18						195	2 246	3 090
2006	PAN	APM	APBT	CPPN	PR	ASDC	NAPPN		VN	TOTAL	LISTA
	553	1 483	287						77	2 400	3 397
2009	PAN	JNL	PRD	PJLL	PT	CPPN	PSD	NAPPN	VN	TOTAL	LISTA
	453	1 660	267					161	76	2 617	3 718

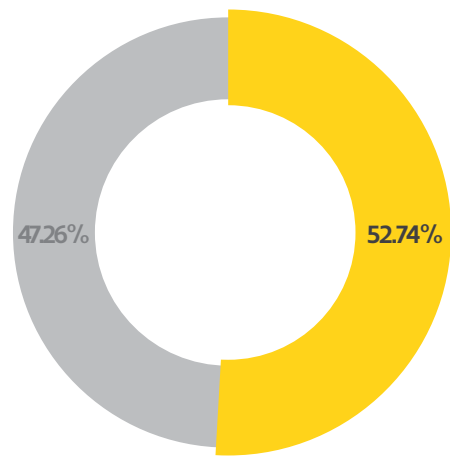
# Gral. Zuazua

## Resultados de LA ELECCIÓN



- PAN
- PT
- VN
- CNL
- MC
- PRD
- NAPPN

## Abstencionismo y PARTICIPACIÓN



- PARTICIPACIÓN
- ABSTENCIONISMO

## Votos por Partido

PAN	CNL	PRD	PT	MC
2 188	3 336	3 250	3 252	

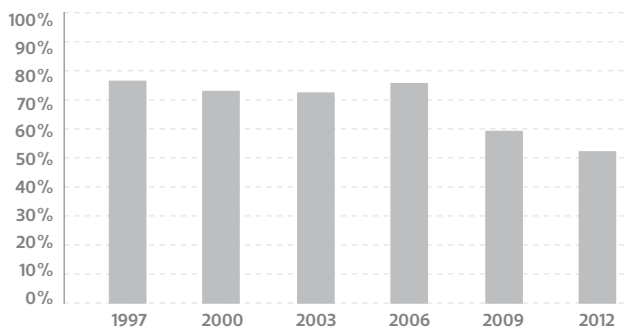
NAPPN	VN	TOTAL	LISTA
	247	12 273	23 271

Edades	Hombres		Mujeres		TOTAL	
	Part.	Abs.	Part.	Abs.	Part.	Abs.
18 - 24	35.33%	64.67%	45.54%	54.46%	40.67%	59.33%
25 - 34	44.44%	55.56%	53.26%	46.74%	49.07%	50.93%
35 - 44	51.79%	48.21%	61.32%	38.68%	56.49%	43.51%
45 - 54	57.67%	42.33%	63.63%	36.37%	60.75%	39.25%
55 - 170	63.08%	36.92%	62.28%	37.72%	62.68%	37.32%
<b>TOTAL</b>	<b>47.73%</b>	<b>52.27%</b>	<b>55.71%</b>	<b>44.29%</b>	<b>52.74%</b>	<b>47.26%</b>

## Resultados de ELECCIONES ANTERIORES

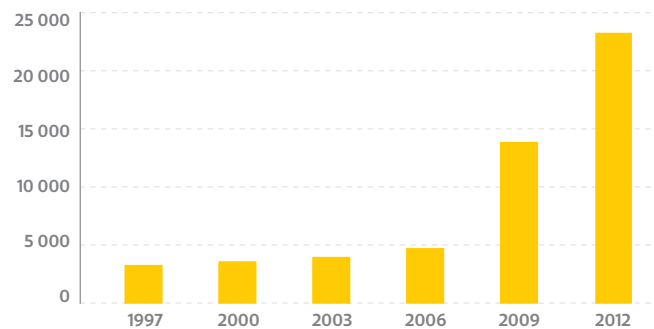
Historial de Participación

77.29% 73.62% 73.08% 76.30% 59.75% 52.74%



Historial de Lista Nominal

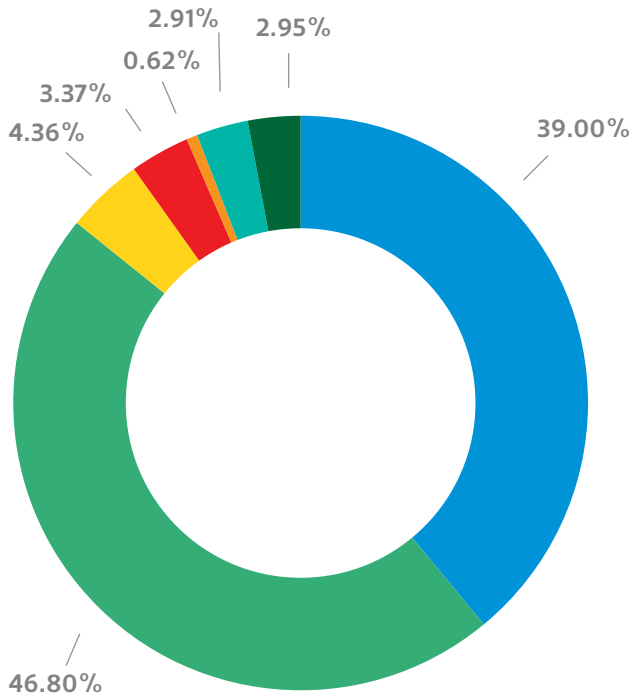
3 334 3 647 4 027 4 780 13 867 23 271



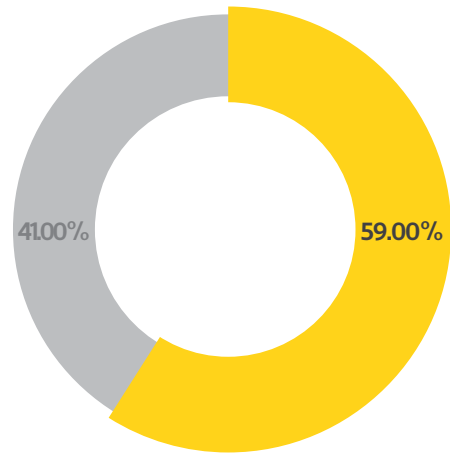
1997	PAN	PRI	PRD/PVEM	PC	PT	PPS	PDM	VN	TOTAL	LISTA	
	1 008	1 421			93			55	2 577	3 334	
2000	PAN	PRI	CAPNL	PT	PVEM	PCD	PARM	DS	VN	TOTAL	LISTA
	1 132	1 379	143						31	2 685	3 647
2003	PAN	CA	PRD	PT	PSN	PAS	CPPN	PMP	VN	TOTAL	LISTA
	968	1 449		472					54	2 943	4 027
2006	PAN	APM	APBT	CPPN	PR	ASDC	NAPPN	VN	TOTAL	LISTA	
	2 383	1 188	25					51	3 647	4 780	
2009	PAN	JNL	PRD	PJLL	PT	CPPN	PSD	NAPPN	VN	TOTAL	LISTA
	2 216	3 706			2 256				119	8 297	13 867

# Guadalupe

## Resultados de LA ELECCIÓN



## Abstencionismo y PARTICIPACIÓN



## Votos por Partido

PAN	CNL	PRD	PT	MC
119 081	142 895	13 310	10 283	1 882

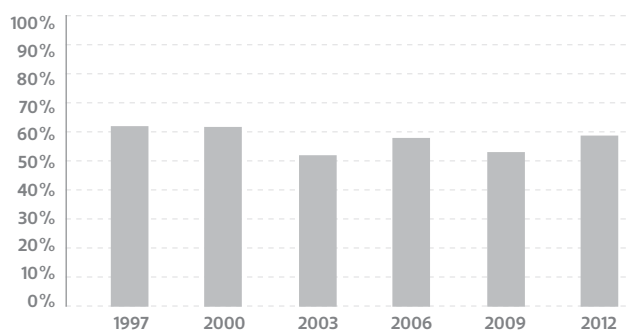
NAPPN	VN	TOTAL	LISTA
8 889	9 023	305 363	517 564

Edades	Hombres		Mujeres		TOTAL	
	Part.	Abs.	Part.	Abs.	Part.	Abs.
18 - 24	49.12%	50.88%	55.32%	44.68%	52.16%	47.84%
25 - 34	45.28%	54.72%	54.69%	45.31%	49.86%	50.14%
35 - 44	54.71%	45.29%	63.66%	36.34%	59.19%	40.81%
45 - 54	62.28%	37.72%	69.16%	30.84%	65.81%	34.19%
55 - 170	66.78%	33.22%	66.19%	33.81%	66.47%	33.53%
<b>TOTAL</b>	<b>55.11%</b>	<b>44.89%</b>	<b>61.77%</b>	<b>38.23%</b>	<b>59.00%</b>	<b>41.00%</b>

## Resultados de ELECCIONES ANTERIORES

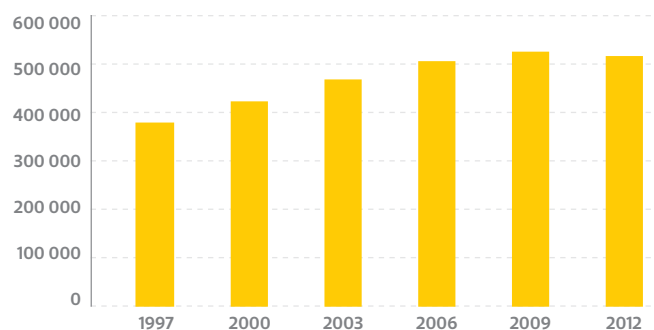
Historial de Participación

62.27% 62.16% 52.17% 58.29% 53.32% 59.00%



Historial de Lista Nominal

379 877 423 819 469 164 506 522 525 553 517 564

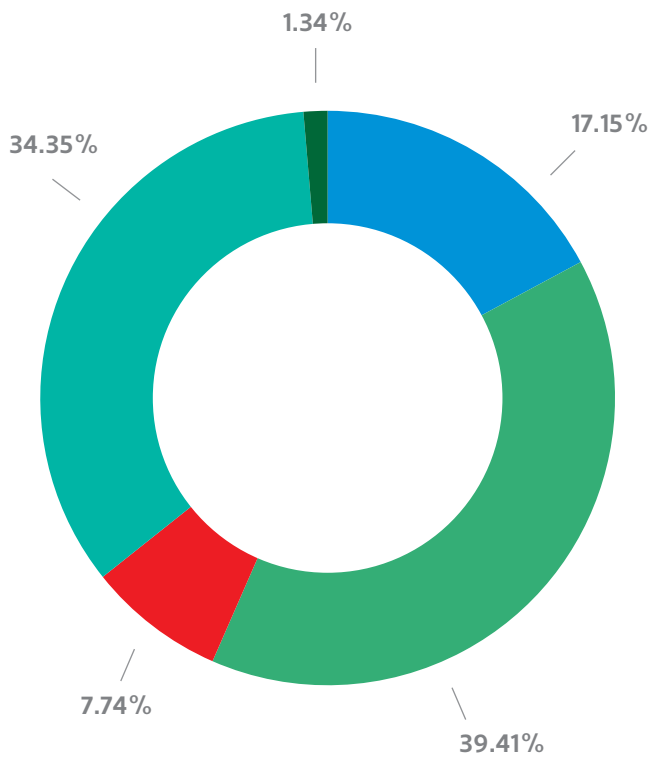


1997	PAN	PRI	PRD/PVEM	PC	PT	PPS	PDM	VN	TOTAL	LISTA	
	134 129	80 783	5 763	582	10 324	341	600	4 033	236 555	379 877	
2000	PAN	PRI	CAPNL	PT	PVEM	PCD	PARM	DS	VN	TOTAL	LISTA
	146 663	92 638	4 093	9 097	1 380	1 897			7 928	263 696	423 819
2003	PAN	CA	PRD	PT	PSN	PAS	CPPN	PMP	VN	TOTAL	LISTA
	105 823	115 216	2 954	7 771		809			5 588	238 161	469 164
2006	PAN	APM	APBT	CPPN	PR	ASDC	NAPPN		VN	TOTAL	LISTA
	97 986	153 004	23 120	2 576		1 379	7 905		9 296	295 266	506 522
2009	PAN	JNL	PRD	PJLL	PT	CPPN	PSD	NAPPN	VN	TOTAL	LISTA
	87 787	171 119	2 451		4 643	638	794	5 496	7 159	280 087	525 553

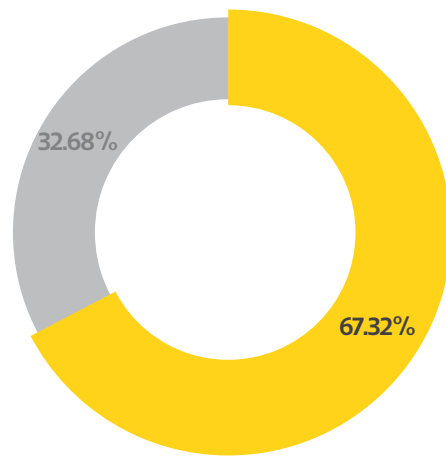


# Los Herreras

## Resultados de LA ELECCIÓN



## Abstencionismo y PARTICIPACIÓN



## Votos por Partido

PAN	CNL	PRD	PT	MC
319	733		144	

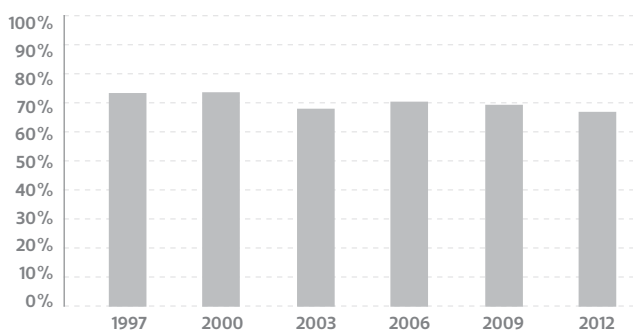
NAPPN	VN	TOTAL	LISTA
639	25	1860	2763

Edades	Hombres		Mujeres		TOTAL	
	Part.	Abs.	Part.	Abs.	Part.	Abs.
18 - 24	74.76%	25.24%	87.50%	12.50%	80.90%	19.10%
25 - 34	56.95%	43.05%	56.25%	43.75%	56.60%	43.40%
35 - 44	71.14%	28.86%	68.72%	31.28%	69.98%	30.02%
45 - 54	64.26%	35.74%	71.64%	28.36%	67.66%	32.34%
55 - 170	68.43%	31.57%	66.50%	33.50%	67.47%	32.53%
<b>TOTAL</b>	<b>66.86%</b>	<b>33.14%</b>	<b>67.43%</b>	<b>32.57%</b>	<b>67.32%</b>	<b>32.68%</b>

## Resultados de ELECCIONES ANTERIORES

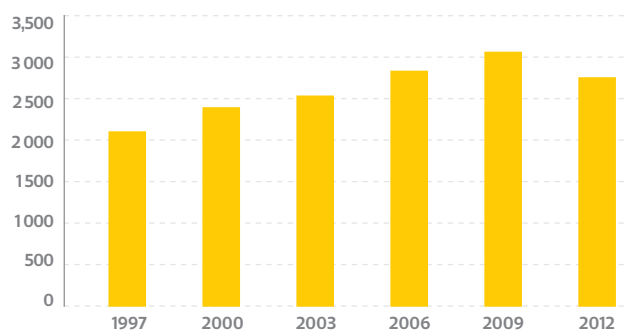
Historial de Participación

74.05% 74.23% 68.65% 70.96% 69.91% 67.32%



Historial de Lista Nominal

2 108 2 402 2 542 2 844 3 067 2 763

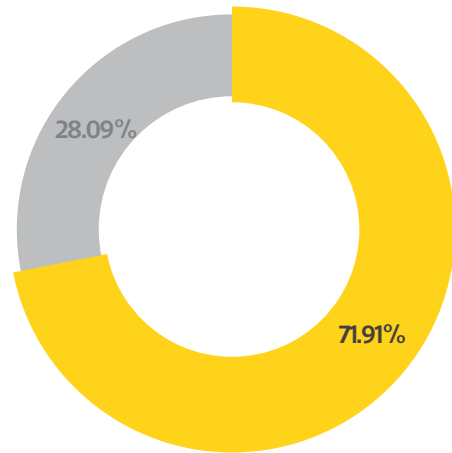
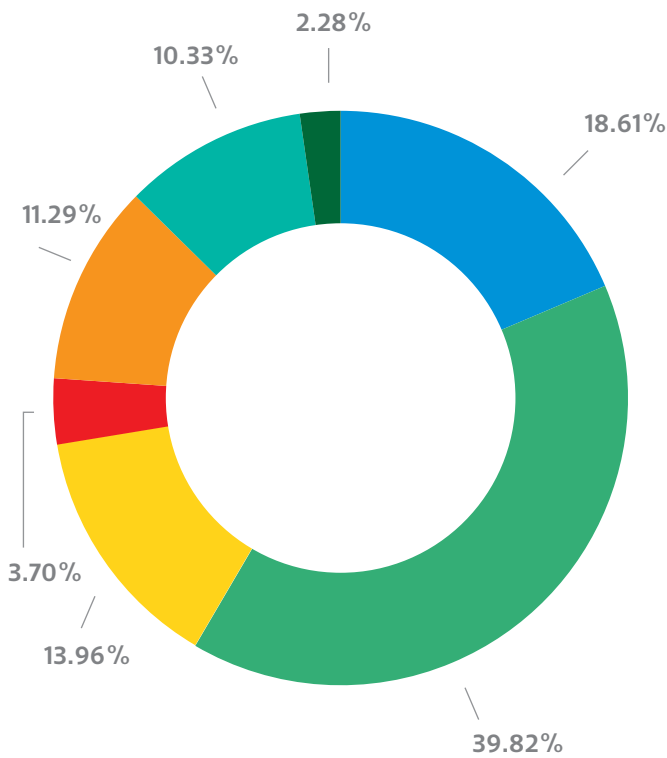


<b>1997</b>	PAN	PRI	PRD/PVEM	PC	PT	PPS	PDM	VN	TOTAL	LISTA	
	806	709	1		22			23	1561	2 108	
<b>2000</b>	PAN	PRI	CAPNL	PT	PVEM	PCD	PARM	DS	VN	TOTAL	LISTA
	973	790							20	1783	2 402
<b>2003</b>	PAN	CA	PRD	PT	PSN	PAS	CPPN	PMP	VN	TOTAL	LISTA
	801	882	11	26					25	1745	2 542
<b>2006</b>	PAN	APM	APBT	CPPN	PR	ASDC	NAPPN		VN	TOTAL	LISTA
	703	1138					155		22	2 018	2 844
<b>2009</b>	PAN	JNL	PRD	PJLL	PT	CPPN	PSD	NAPPN	VN	TOTAL	LISTA
	136	904						1 054	49	2 143	3 067

# Hidalgo

## Resultados de LA ELECCIÓN

## Abstencionismo y PARTICIPACIÓN



### Votos por Partido

PAN	CNL	PRD	PT	MC
1 585	3 391	1 189	315	961

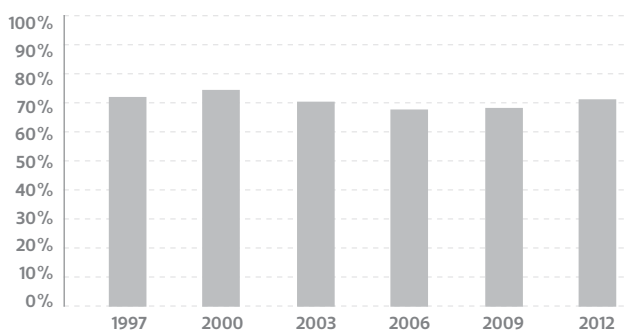
NAPPN	VN	TOTAL	LISTA
880	194	8 515	11 841

Edades	Hombres		Mujeres		TOTAL	
	Part.	Abs.	Part.	Abs.	Part.	Abs.
18 - 24	63.80%	36.20%	72.59%	27.41%	68.12%	31.88%
25 - 34	57.89%	42.11%	72.89%	27.11%	65.16%	34.84%
35 - 44	67.50%	32.50%	79.89%	20.11%	73.55%	26.45%
45 - 54	72.98%	27.02%	81.74%	18.26%	77.51%	22.49%
55 - 170	71.74%	28.26%	75.65%	24.35%	73.77%	26.23%
<b>TOTAL</b>	<b>66.28%</b>	<b>33.72%</b>	<b>76.54%</b>	<b>23.46%</b>	<b>71.91%</b>	<b>28.09%</b>

## Resultados de ELECCIONES ANTERIORES

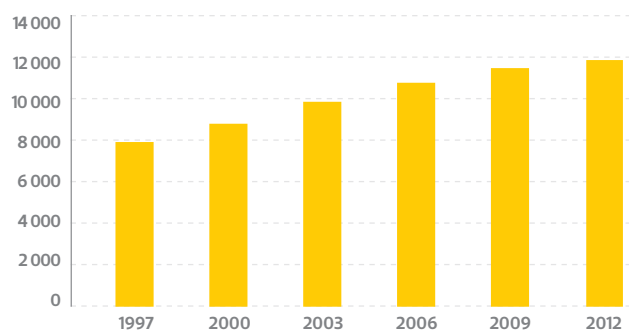
### Historial de Participación

72.53% 74.93% 70.93% 68.19% 68.94% 71.91%



### Historial de Lista Nominal

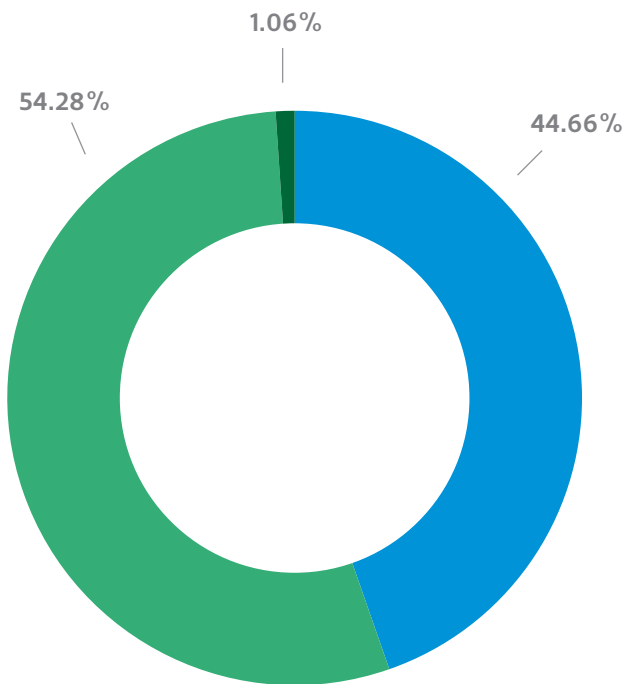
7 917 8 787 9 833 10 764 11 458 11 841



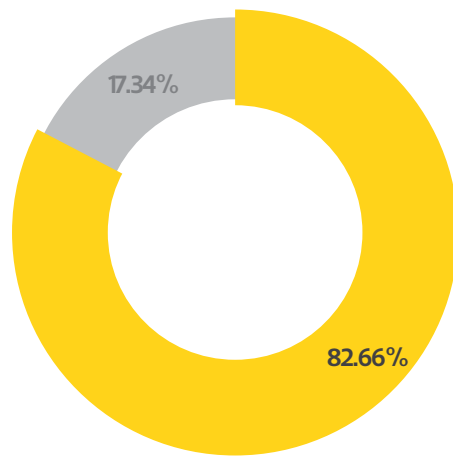
<b>1997</b>	PAN	PRI	PRD/PVEM	PC	PT	PPS	PDM	VN	TOTAL	LISTA	
	1 637	2 315	407		1 168	128		87	5 742	7 917	
<b>2000</b>	PAN	PRI	CAPNL	PT	PVEM	PCD	PARM	DS	VN	TOTAL	LISTA
	2 846	2 536	950	134	5				113	6 584	8 787
<b>2003</b>	PAN	CA	PRD	PT	PSN	PAS	CPPN	PMP	VN	TOTAL	LISTA
	2 519	2 333	977	1 020					126	6 975	9 833
<b>2006</b>	PAN	APM	APBT	CPPN	PR	ASDC	NAPPN		VN	TOTAL	LISTA
	1 812	4 207	725	68			92		436	7 340	10 764
<b>2009</b>	PAN	JNL	PRD	PJLL	PT	CPPN	PSD	NAPPN	VN	TOTAL	LISTA
	2 151	1 959	1 100		593	1 430		563	172	7 968	11 458

# Higueras

## Resultados de LA ELECCIÓN



## Abstencionismo y PARTICIPACIÓN



## Votos por Partido

PAN	CNL	PRD	PT	MC
464	564			

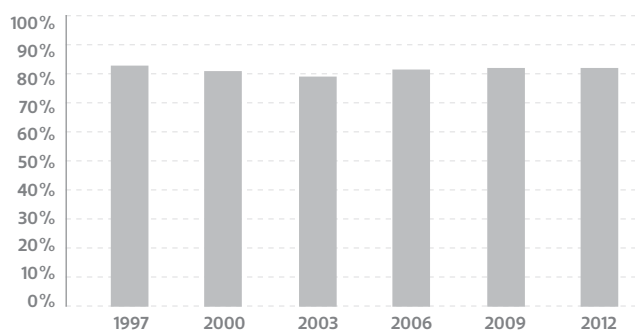
NAPPN	VN	TOTAL	LISTA
	11	1 039	1 257

Edades	Hombres		Mujeres		TOTAL	
	Part.	Abs.	Part.	Abs.	Part.	Abs.
18 - 24	76.92%	23.08%	90.54%	9.46%	83.55%	16.45%
25 - 34	79.53%	20.47%	79.10%	20.90%	79.31%	20.69%
35 - 44	84.51%	15.49%	91.13%	8.87%	87.59%	12.41%
45 - 54	81.40%	18.60%	85.00%	15.00%	83.33%	16.67%
55 - 170	81.62%	18.38%	77.29%	22.71%	79.34%	20.66%
<b>TOTAL</b>	<b>81.23%</b>	<b>18.77%</b>	<b>83.10%</b>	<b>16.90%</b>	<b>82.66%</b>	<b>17.34%</b>

## Resultados de ELECCIONES ANTERIORES

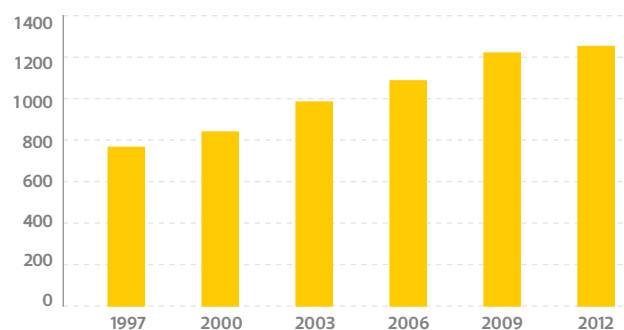
### Historial de Participación

83.49% 81.68% 79.68% 82.22% 82.69% 82.66%



### Historial de Lista Nominal

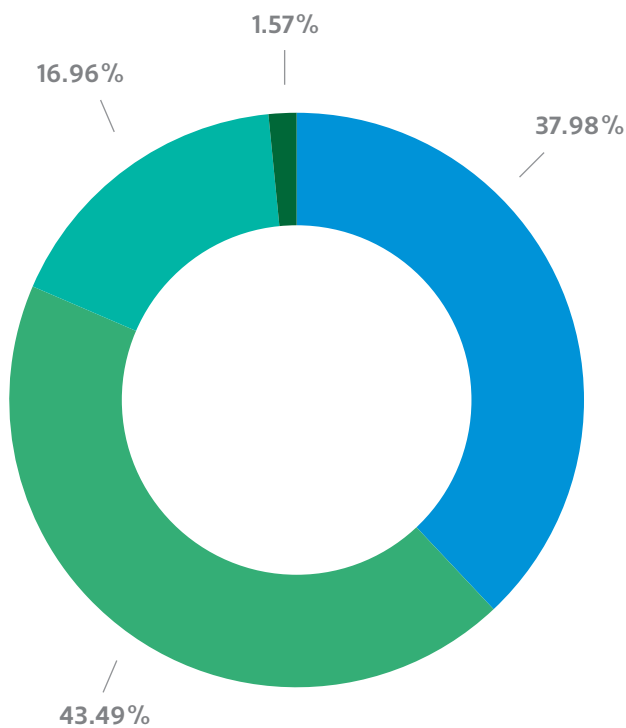
769 846 989 1091 1225 1257



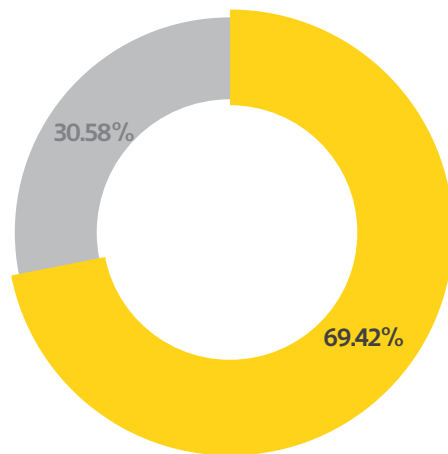
1997	PAN	PRI	PRD/PVEM	PC	PT	PPS	PDM	VN	TOTAL	LISTA	
	262	376						4	642	769	
2000	PAN	PRI	CAPNL	PT	PVEM	PCD	PARM	DS	VN	TOTAL	LISTA
	241	400		38					12	691	846
2003	PAN	CA	PRD	PT	PSN	PAS	CPPN	PMP	VN	TOTAL	LISTA
	159	576		41					12	788	989
2006	PAN	APM	APBT	CPPN	PR	ASDC	NAPPN	VN	TOTAL	LISTA	
	45	461	373					18	897	1091	
2009	PAN	JNL	PRD	PJLL	PT	CPPN	PSD	NAPPN	VN	TOTAL	LISTA
	171	477						348	17	1013	1225

# Hualahuises

## Resultados de LA ELECCIÓN



## Abstencionismo y PARTICIPACIÓN



## Votos por Partido

PAN	CNL	PRD	PT	MC
1525	1746			

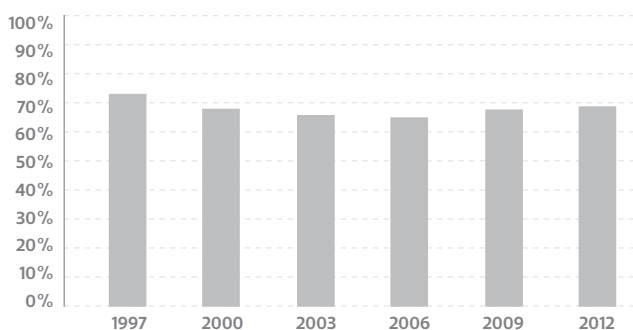
NAPPN	VN	TOTAL	LISTA
681	63	4 015	5 784

Edades	Hombres		Mujeres		TOTAL	
	Part.	Abs.	Part.	Abs.	Part.	Abs.
18 - 24	68.75%	31.25%	74.55%	25.45%	71.67%	28.33%
25 - 34	55.24%	44.76%	72.37%	27.63%	64.05%	35.95%
35 - 44	61.59%	38.41%	74.80%	25.20%	68.16%	31.84%
45 - 54	63.59%	36.41%	78.03%	21.97%	70.84%	29.16%
55 - 170	68.68%	31.32%	69.19%	30.81%	68.94%	31.06%
<b>TOTAL</b>	<b>63.57%</b>	<b>36.43%</b>	<b>73.09%</b>	<b>26.91%</b>	<b>69.42%</b>	<b>30.58%</b>

## Resultados de ELECCIONES ANTERIORES

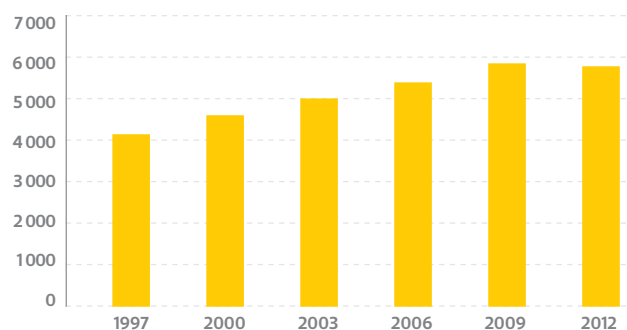
### Historial de Participación

73.57% 68.51% 66.49% 65.57% 68.22% 69.42%



### Historial de Lista Nominal

4 155 4 602 5 007 5 403 5 859 5 784



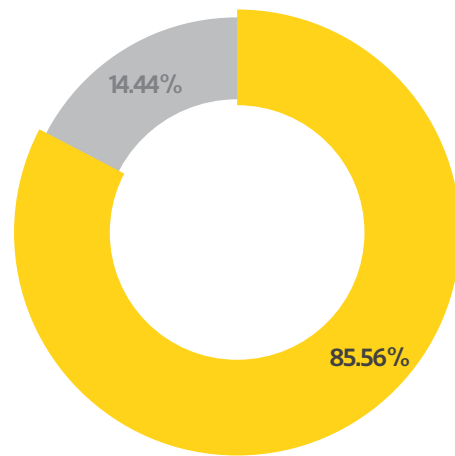
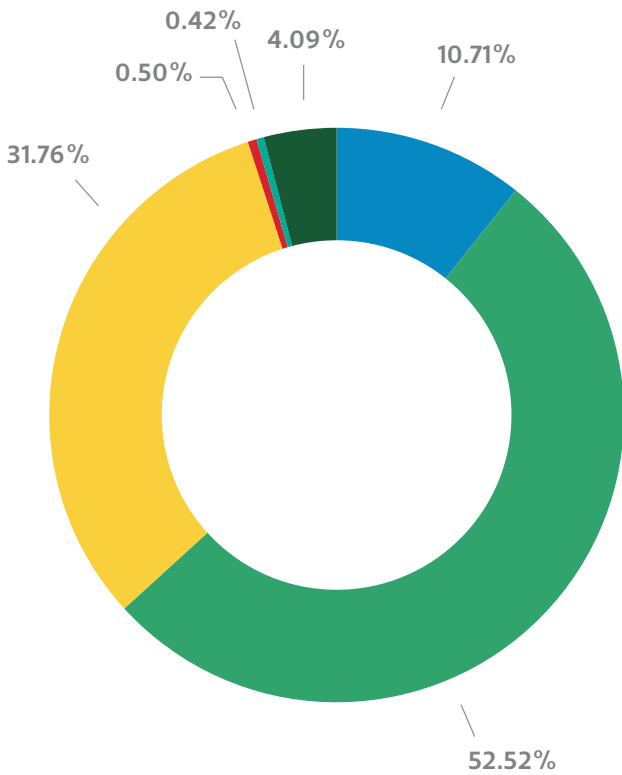
1997	PAN	PRI	PRD/PVEM	PC	PT	PPS	PDM	VN	TOTAL	LISTA	
	1533	1443	12		30			39	3 057	4 155	
2000	PAN	PRI	CAPNL	PT	PVEM	PCD	PARM	DS	VN	TOTAL	LISTA
	1354	1391		70	3				69	2 887	4 602
2003	PAN	CA	PRD	PT	PSN	PAS	CPPN	PMP	VN	TOTAL	LISTA
	1604	1688							37	3 329	5 007
2006	PAN	APM	APBT	CPPN	PR	ASDC	NAPPN		VN	TOTAL	LISTA
	1665	1576	97		45		52		108	3 543	5 403
2009	PAN	JNL	PRD	PJLL	PT	CPPN	PSD	NAPPN	VN	TOTAL	LISTA
	1716	1843			28			350	59	3 996	5 859



# Iturbide

## Resultados de LA ELECCIÓN

## Abstencionismo y PARTICIPACIÓN



- PAN
- CNL
- PRD
- PT
- MC
- NAPPN
- VN

### Votos por Partido

PAN	CNL	PRD	PT	MC
257	1260	762	12	

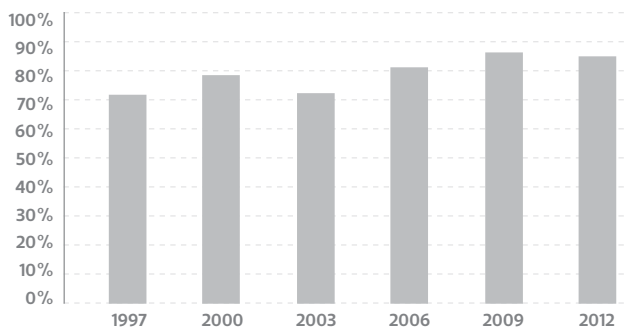
NAPPN	VN	TOTAL	LISTA
10	98	2399	2804

Edades	Hombres		Mujeres		TOTAL	
	Part.	Abs.	Part.	Abs.	Part.	Abs.
18 - 24	82.21%	17.79%	89.43%	10.57%	85.63%	14.38%
25 - 34	82.24%	17.76%	88.93%	11.07%	85.39%	14.61%
35 - 44	83.40%	16.60%	91.84%	8.16%	87.75%	12.25%
45 - 54	82.48%	17.52%	86.57%	13.43%	84.44%	15.56%
55 - 170	86.29%	13.71%	81.28%	18.72%	83.91%	16.09%
<b>TOTAL</b>	<b>83.59%</b>	<b>16.41%</b>	<b>87.22%</b>	<b>12.78%</b>	<b>85.56%</b>	<b>14.44%</b>

## Resultados de ELECCIONES ANTERIORES

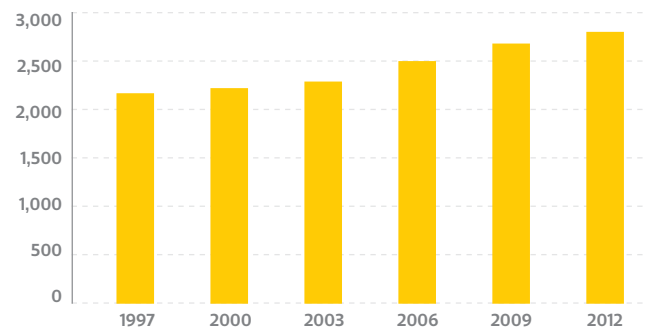
Historial de Participación

72.37% 79.23% 72.95% 81.70% 86.99% 85.56%



Historial de Lista Nominal

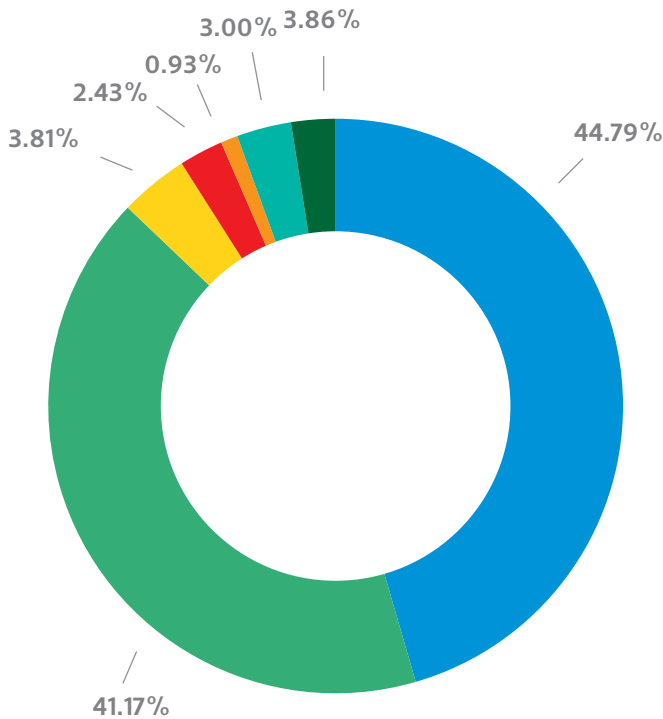
2 168 2 224 2 292 2 503 2 683 2 804



1997	PAN	PRI	PRD/PVEM	PC	PT	PPS	PDM	VN	TOTAL	LISTA	
	178	963	32		292	21		83	1 569	2 168	
2000	PAN	PRI	CAPNL	PT	PVEM	PCD	PARM	DS	VN	TOTAL	LISTA
	62	873		776					51	1 762	2 224
2003	PAN	CA	PRD	PT	PSN	PAS	CPPN	PMP	VN	TOTAL	LISTA
	267	1 040		305					60	1 672	2 292
2006	PAN	APM	APBT	CPPN	PR	ASDC	NAPPN	VN	TOTAL	LISTA	
	84	1 167	714					80	2 045	2 503	
2009	PAN	JNL	PRD	PJLL	PT	CPPN	PSD	NAPPN	VN	TOTAL	LISTA
	188	1 085	916		16				128	2 333	2 683

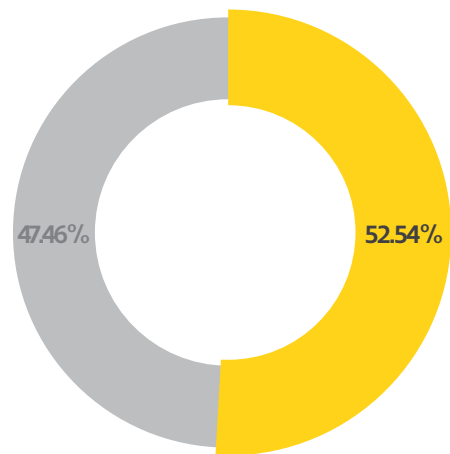
# Juárez

## Resultados de LA ELECCIÓN



- PAN
- CNL
- PRD
- PT
- MC
- NAPPN
- VN

## Abstencionismo y PARTICIPACIÓN



- PARTICIPACIÓN
- ABSTENCIONISMO

## Votos por Partido

PAN	CNL	PRD	PT	MC
31 201	28 679	2 656	1 695	649

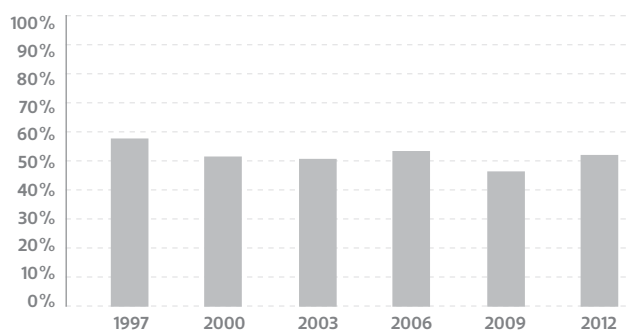
NAPPN	VN	TOTAL	LISTA
2 087	2 689	69 656	132 587

Edades	Hombres		Mujeres		TOTAL	
	Part.	Abs.	Part.	Abs.	Part.	Abs.
18 - 24	35.35%	64.65%	44.18%	55.82%	39.77%	60.23%
25 - 34	42.48%	57.52%	53.04%	46.96%	47.99%	52.01%
35 - 44	53.42%	46.58%	61.22%	38.78%	57.29%	42.71%
45 - 54	55.06%	44.94%	61.37%	38.63%	58.13%	41.87%
55 - 170	56.07%	43.93%	56.97%	43.03%	56.52%	43.48%
<b>TOTAL</b>	<b>47.62%</b>	<b>52.38%</b>	<b>55.41%</b>	<b>44.59%</b>	<b>52.54%</b>	<b>47.46%</b>

## Resultados de ELECCIONES ANTERIORES

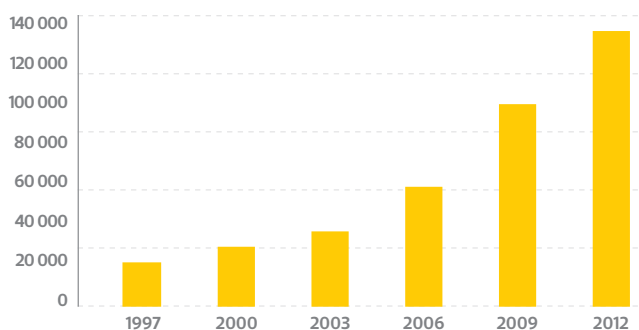
Historial de Participación

58.22% 52.12% 51.18% 53.94% 46.81% 52.54%



Historial de Lista Nominal

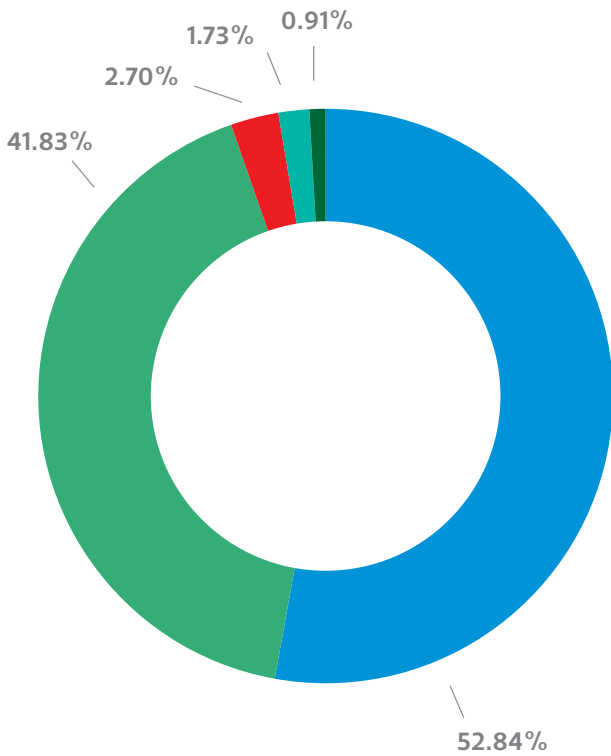
20 140 28 765 36 144 57 841 97 571 132 587



1997	PAN	PRI	PRD/PVEM	PC	PT	PPS	PDM	VN	TOTAL	LISTA	
	4 505	5 636	227	26	643	26	203	460	11 726	20 140	
2000	PAN	PRI	CAPNL	PT	PVEM	PCD	PARM	DS	VN	TOTAL	LISTA
	5 314	8 138	309	704	52				503	15 020	28 765
2003	PAN	CA	PRD	PT	PSN	PAS	CPPN	PMP	VN	TOTAL	LISTA
	4 626	12 391	278	447				68	688	18 498	36 144
2006	PAN	APM	APBT	CPPN	PR	ASDC	NAPPN		VN	TOTAL	LISTA
	11 878	13 246	4 040		152		986		898	31 200	57 841
2009	PAN	JNL	PRD	PJLL	PT	CPPN	PSD	NAPPN	VN	TOTAL	LISTA
	16 628	25 064	862		630		130	1 502	922	45 738	97 571

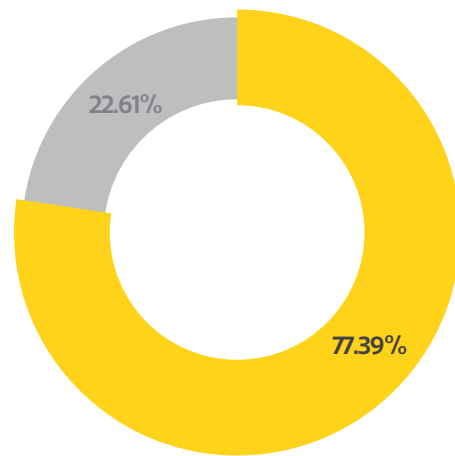
# Lampazos de Naranjo

## Resultados de LA ELECCIÓN



- PAN
- CNL
- PRD
- PT
- MC
- NAPPN
- VN

## Abstencionismo y PARTICIPACIÓN



- PARTICIPACIÓN
- ABSTENCIONISMO

## Votos por Partido

PAN	CNL	PRD	PT	MC
1742	1379		89	

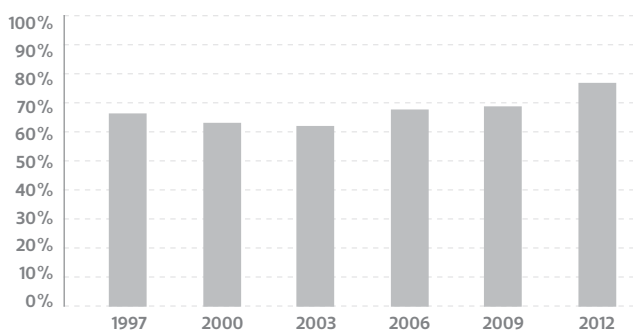
NAPPN	VN	TOTAL	LISTA
57	30	3 297	4 260

Edades	Hombres		Mujeres		TOTAL	
	Part.	Abs.	Part.	Abs.	Part.	Abs.
18 - 24	76.32%	23.68%	82.86%	17.14%	79.64%	20.36%
25 - 34	72.44%	27.56%	76.82%	23.18%	74.63%	25.37%
35 - 44	74.76%	25.24%	81.61%	18.39%	78.28%	21.72%
45 - 54	72.36%	27.64%	86.43%	13.57%	79.49%	20.51%
55 - 170	74.07%	25.93%	74.70%	25.30%	74.39%	25.61%
<b>TOTAL</b>	<b>73.88%</b>	<b>26.12%</b>	<b>79.69%</b>	<b>20.31%</b>	<b>77.39%</b>	<b>22.61%</b>

## Resultados de ELECCIONES ANTERIORES

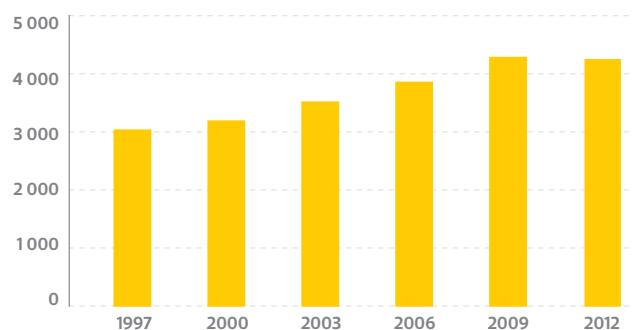
### Historial de Participación

67.02% 63.66% 62.45% 68.35% 69.29% 77.39%



### Historial de Lista Nominal

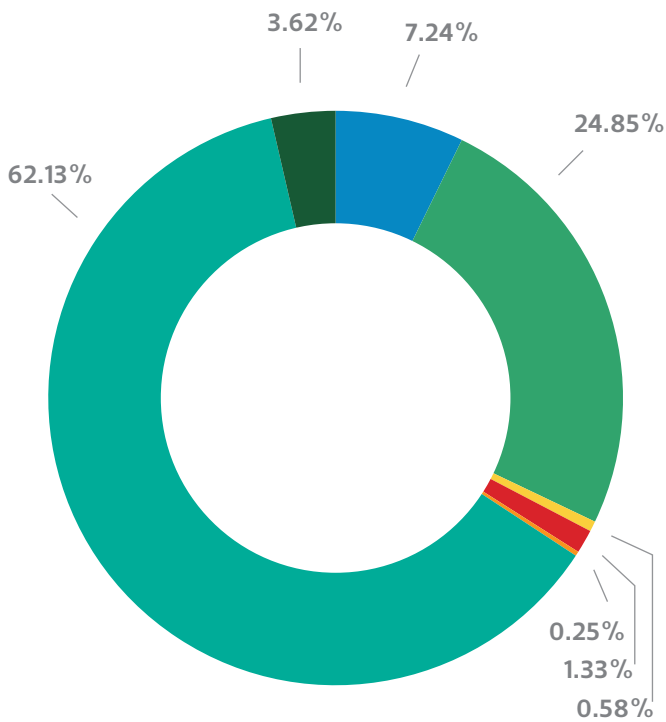
3 002 3 209 3 529 3 870 4 292 4 260



1997	PAN	PRI	PRD/PVEM	PC	PT	PPS	PDM	VN	TOTAL	LISTA	
	683	1286			2	1		40	2 012	3 002	
2000	PAN	PRI	CAPNL	PT	PVEM	PCD	PARM	DS	VN	TOTAL	LISTA
	382	1050		563					48	2 043	3 209
2003	PAN	CA	PRD	PT	PSN	PAS	CPPN	PMP	VN	TOTAL	LISTA
	1120	1049							35	2 204	3 529
2006	PAN	APM	APBT	CPPN	PR	ASDC	NAPPN		VN	TOTAL	LISTA
	173	1221	118				1061		72	2 645	3 870
2009	PAN	JNL	PRD	PJLL	PT	CPPN	PSD	NAPPN	VN	TOTAL	LISTA
	1131	1053	12		11			714	48	2 969	4 292

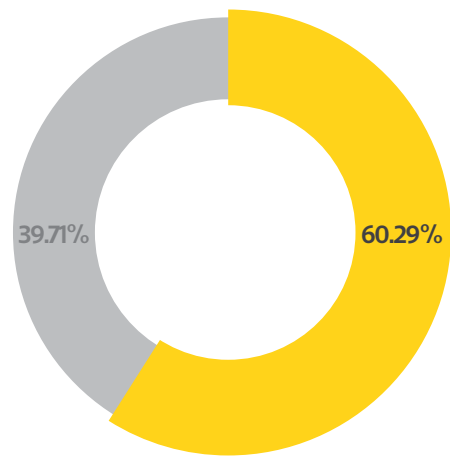
# Linares

## Resultados de LA ELECCIÓN



- PAN
- CNL
- PRD
- PT
- MC
- NAPPN
- VN

## Abstencionismo y PARTICIPACIÓN



- PARTICIPACIÓN
- ABSTENCIONISMO

## Votos por Partido

PAN	CNL	PRD	PT	MC
2 562	8 796	206	471	90

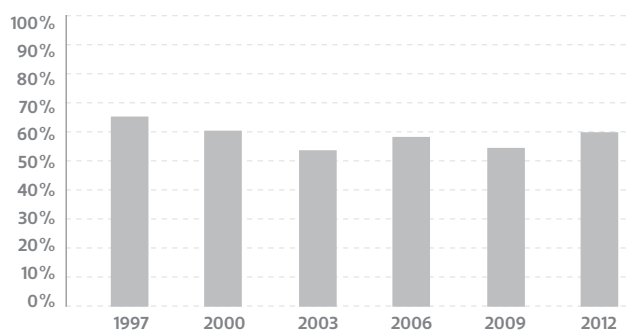
NAPPN	VN	TOTAL	LISTA
21 996	1 280	35 401	58 714

Edades	Hombres		Mujeres		TOTAL	
	Part.	Abs.	Part.	Abs.	Part.	Abs.
18 - 24	52.39%	47.61%	61.04%	38.96%	56.74%	43.26%
25 - 34	46.44%	53.56%	57.60%	42.40%	52.02%	47.98%
35 - 44	56.26%	43.74%	68.39%	31.61%	62.44%	37.56%
45 - 54	61.44%	38.56%	71.95%	28.05%	66.86%	33.14%
55 - 170	64.26%	35.74%	62.01%	37.99%	63.10%	36.90%
<b>TOTAL</b>	<b>55.77%</b>	<b>44.23%</b>	<b>63.73%</b>	<b>36.27%</b>	<b>60.29%</b>	<b>39.71%</b>

## Resultados de ELECCIONES ANTERIORES

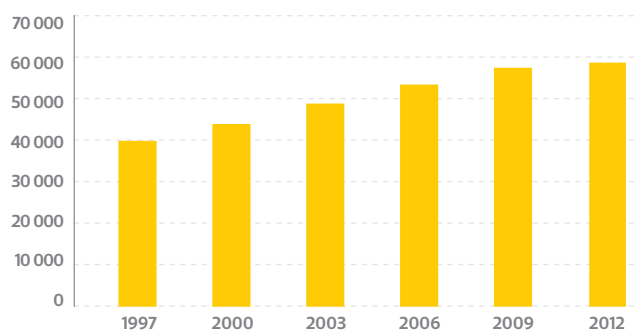
Historial de Participación

65.92% 61.01% 54.05% 58.68% 54.89% 60.29%



Historial de Lista Nominal

39 871 43 967 48 881 53 457 57 503 58 714



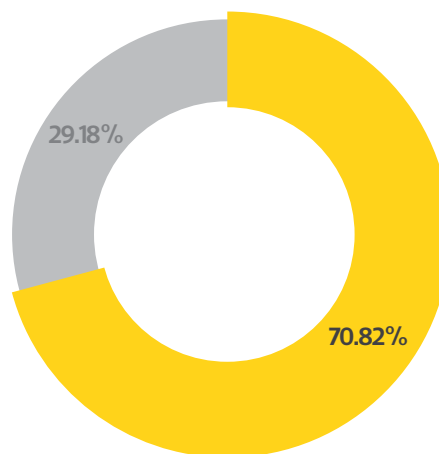
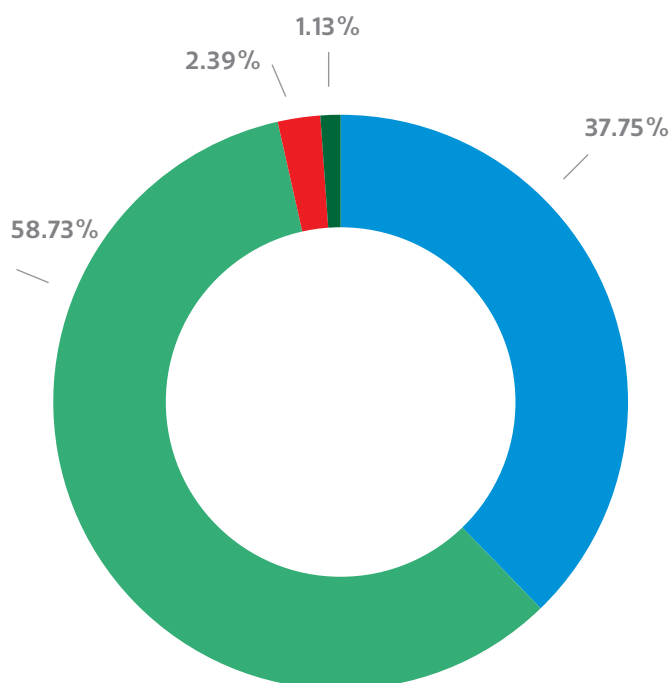
<b>1997</b>	<b>PAN</b>	<b>PRI</b>	<b>PRD/PVEM</b>	<b>PC</b>	<b>PT</b>	<b>PPS</b>	<b>PDM</b>	<b>VN</b>	<b>TOTAL</b>	<b>LISTA</b>	
	13 957	10 829	159	72	462	74	6	723	26 282	39 871	
<b>2000</b>	<b>PAN</b>	<b>PRI</b>	<b>CAPNL</b>	<b>PT</b>	<b>PVEM</b>	<b>PCD</b>	<b>PARM</b>	<b>DS</b>	<b>VN</b>	<b>TOTAL</b>	<b>LISTA</b>
	6 467	12 783	710	496	4 910	143	117		1 198	26 824	43 967
<b>2003</b>	<b>PAN</b>	<b>CA</b>	<b>PRD</b>	<b>PT</b>	<b>PSN</b>	<b>PAS</b>	<b>CPPN</b>	<b>PMP</b>	<b>VN</b>	<b>TOTAL</b>	<b>LISTA</b>
	15 655	9 431	138	474					723	26 421	48 881
<b>2006</b>	<b>PAN</b>	<b>APM</b>	<b>APBT</b>	<b>CPPN</b>	<b>PR</b>	<b>ASDC</b>	<b>NAPPN</b>	<b>VN</b>	<b>TOTAL</b>	<b>LISTA</b>	
	15 485	13 416	585				815	1 066	31 367	53 457	
<b>2009</b>	<b>PAN</b>	<b>JNL</b>	<b>PRD</b>	<b>PJLL</b>	<b>PT</b>	<b>CPPN</b>	<b>PSD</b>	<b>NAPPN</b>	<b>VN</b>	<b>TOTAL</b>	<b>LISTA</b>
	8 227	11 575	607		238			10 047	877	31 571	57 503



# Marín

## Resultados de LA ELECCIÓN

## Abstencionismo y PARTICIPACIÓN



■ PARTICIPACIÓN  
■ ABSTENCIONISMO

### Votos por Partido

PAN	CNL	PRD	PT	MC
1137	1769		72	

NAPPN	VN	TOTAL	LISTA
	34	3 012	4 253

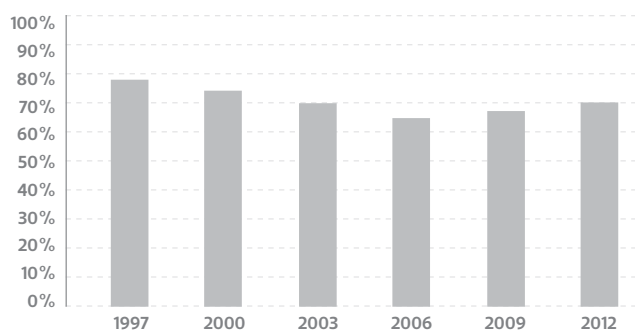
■ PAN ■ PT ■ VN  
■ CNL ■ MC  
■ PRD ■ NAPPN

Edades	Hombres		Mujeres		TOTAL	
	Part.	Abs.	Part.	Abs.	Part.	Abs.
18 - 24	69.52%	30.48%	72.27%	27.73%	70.87%	29.13%
25 - 34	62.31%	37.69%	68.35%	31.65%	65.29%	34.71%
35 - 44	70.53%	29.47%	77.56%	22.44%	73.92%	26.08%
45 - 54	71.85%	28.15%	81.54%	18.46%	76.58%	23.42%
55 - 170	67.69%	32.31%	72.36%	27.64%	69.99%	30.01%
<b>TOTAL</b>	<b>67.97%</b>	<b>32.03%</b>	<b>73.93%</b>	<b>26.07%</b>	<b>70.82%</b>	<b>29.18%</b>

## Resultados de ELECCIONES ANTERIORES

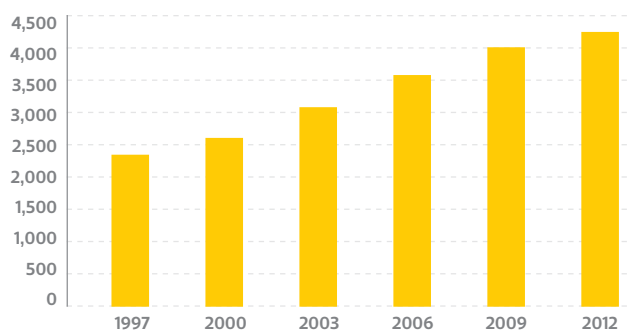
### Historial de Participación

78.48% 74.70% 70.40% 65.41% 67.65% 70.82%



### Historial de Lista Nominal

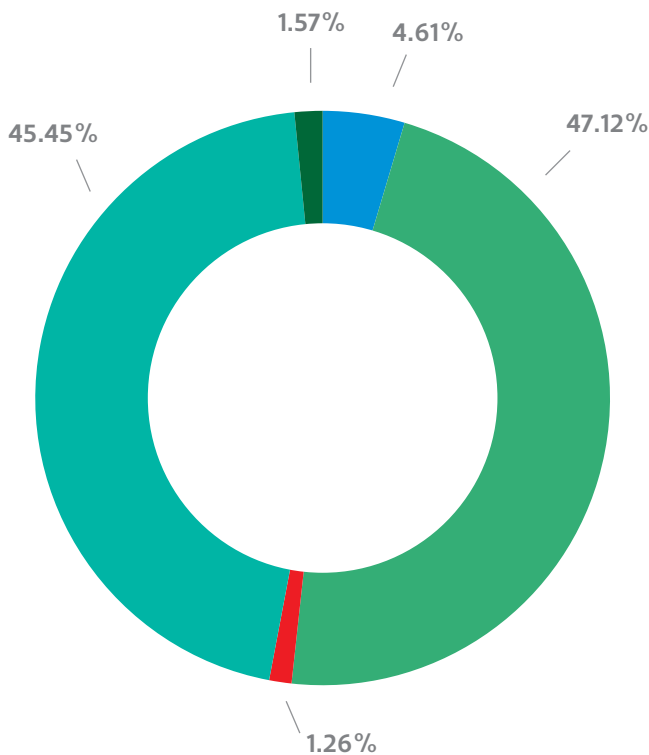
2 351 2 613 3 084 3 579 4 009 4 253



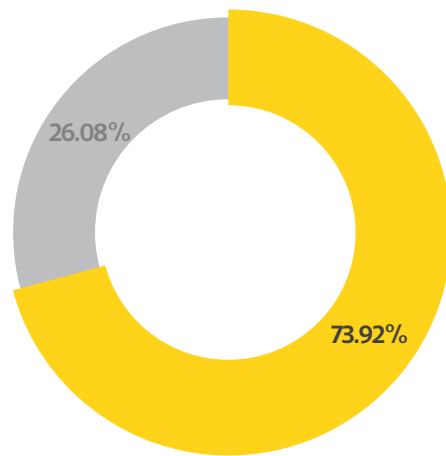
<b>1997</b>	PAN	PRI	PRD/PVEM	PC	PT	PPS	PDM	VN	TOTAL	LISTA	
	899	914	16					16	1 845	2 351	
<b>2000</b>	PAN	PRI	CAPNL	PT	PVEM	PCD	PARM	DS	VN	TOTAL	LISTA
	1 090	836							26	1 952	2 613
<b>2003</b>	PAN	CA	PRD	PT	PSN	PAS	CPPN	PMP	VN	TOTAL	LISTA
	781	1 372							18	2 171	3 084
<b>2006</b>	PAN	APM	APBT	CPPN	PR	ASDC	NAPPN		VN	TOTAL	LISTA
	844	965	399				86		47	2 341	3 579
<b>2009</b>	PAN	JNL	PRD	PJLL	PT	CPPN	PSD	NAPPN	VN	TOTAL	LISTA
	1 195	1 151			291			45	29	2 711	4 009

# Melchor Ocampo

## Resultados de LA ELECCIÓN



## Abstencionismo y PARTICIPACIÓN



## Votos por Partido

PAN	CNL	PRD	PT	MC
44	450		12	

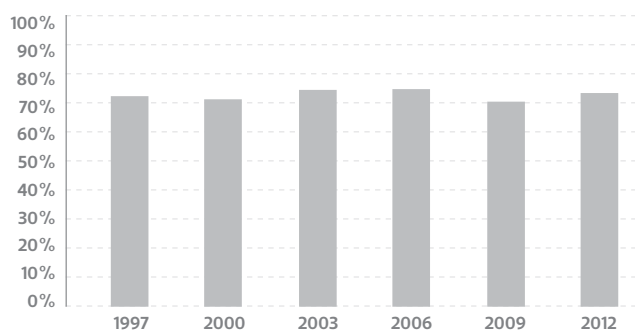
NAPPN	VN	TOTAL	LISTA
434	15	955	1292

Edades	Hombres		Mujeres		TOTAL	
	Part.	Abs.	Part.	Abs.	Part.	Abs.
18 - 24	78.67%	21.33%	90.77%	9.23%	84.29%	15.71%
25 - 34	74.55%	25.45%	73.73%	26.27%	74.12%	25.88%
35 - 44	70.23%	29.77%	74.79%	25.21%	72.40%	27.60%
45 - 54	70.50%	29.50%	79.13%	20.87%	74.41%	25.59%
55 - 170	70.09%	29.91%	67.35%	32.65%	68.81%	31.19%
<b>TOTAL</b>	<b>71.87%</b>	<b>28.13%</b>	<b>74.71%</b>	<b>25.29%</b>	<b>73.92%</b>	<b>26.08%</b>

## Resultados de ELECCIONES ANTERIORES

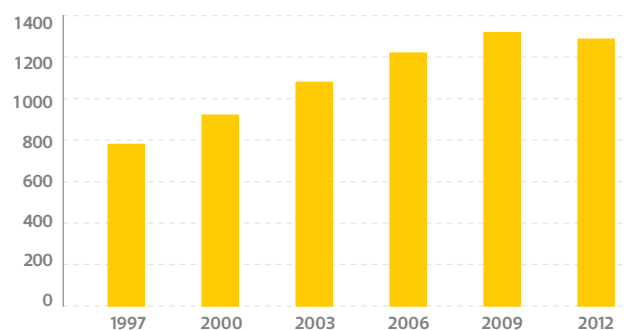
Historial de Participación

72.83% 71.86% 75.00% 75.22% 70.88% 73.92%



Historial de Lista Nominal

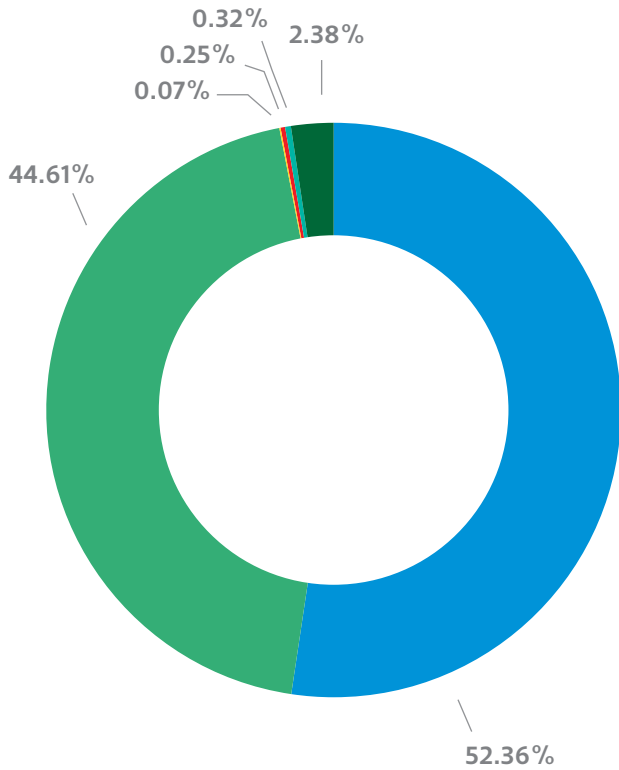
784 924 1084 1223 1322 1292



1997	PAN	PRI	PRD/PVEM	PC	PT	PPS	PDM	VN	TOTAL	LISTA	
	181	376						14	571	784	
2000	PAN	PRI	CAPNL	PT	PVEM	PCD	PARM	DS	VN	TOTAL	LISTA
	291	338		23					12	664	924
2003	PAN	CA	PRD	PT	PSN	PAS	CPPN	PMP	VN	TOTAL	LISTA
	362	428							23	813	1084
2006	PAN	APM	APBT	CPPN	PR	ASDC	NAPPN		VN	TOTAL	LISTA
	191	420					292		17	920	1223
2009	PAN	JNL	PRD	PJLL	PT	CPPN	PSD	NAPPN	VN	TOTAL	LISTA
	169	374						383	11	937	1322

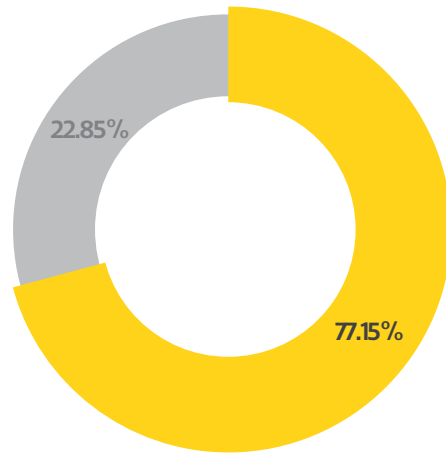
# Mier y Noriega

## Resultados de LA ELECCIÓN



- PAN
- CNL
- PRD
- PT
- MC
- NAPPN
- VN

## Abstencionismo y PARTICIPACIÓN



- PARTICIPACIÓN
- ABSTENCIONISMO

## Votos por Partido

PAN	CNL	PRD	PT	MC
2 264	1 929	3	11	

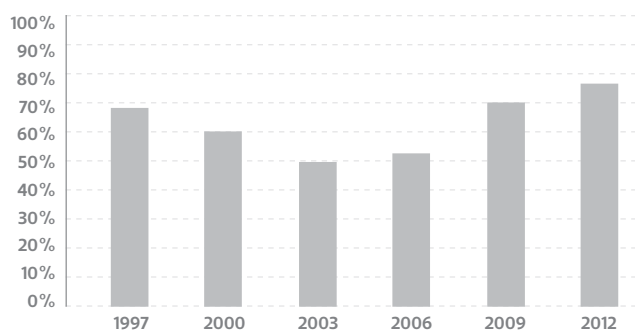
NAPPN	VN	TOTAL	LISTA
14	103	4 324	5 605

Edades	Hombres		Mujeres		TOTAL	
	Part.	Abs.	Part.	Abs.	Part.	Abs.
18 - 24	62.45%	37.55%	82.61%	17.39%	72.71%	27.29%
25 - 34	54.10%	45.90%	78.07%	21.93%	65.39%	34.61%
35 - 44	68.12%	31.88%	85.51%	14.49%	76.26%	23.74%
45 - 54	80.53%	19.47%	90.65%	9.35%	85.44%	14.56%
55 - 170	87.91%	12.09%	85.77%	14.23%	86.90%	13.10%
<b>TOTAL</b>	<b>70.73%</b>	<b>29.27%</b>	<b>83.92%</b>	<b>16.08%</b>	<b>77.15%</b>	<b>22.85%</b>

## Resultados de ELECCIONES ANTERIORES

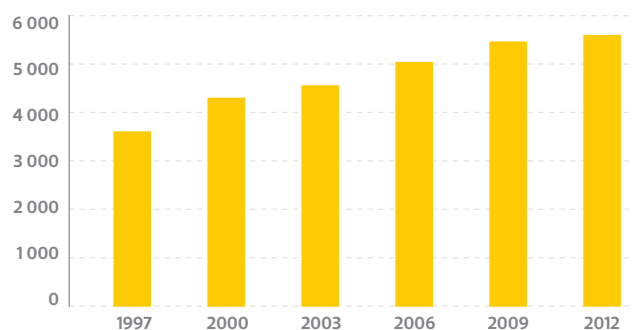
### Historial de Participación

68.69% 60.63% 49.97% 53.20% 70.72% 77.15%



### Historial de Lista Nominal

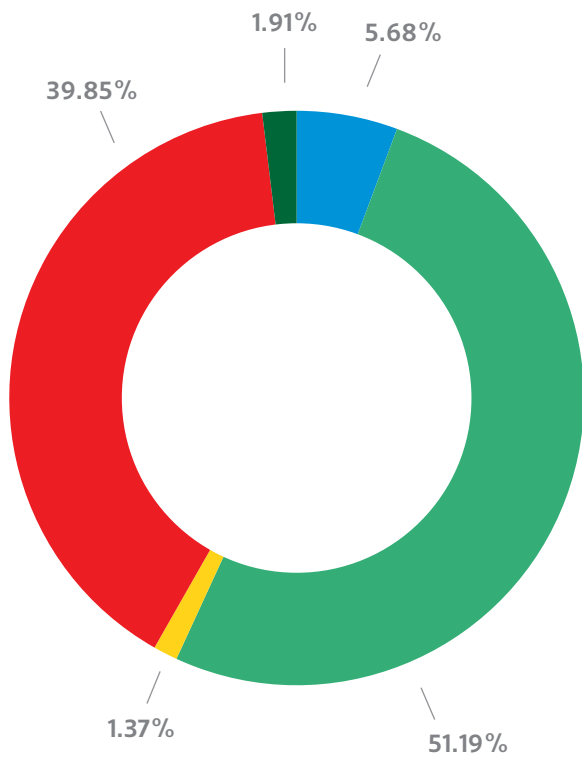
3 625 4 308 4 567 5 047 5 475 5 605



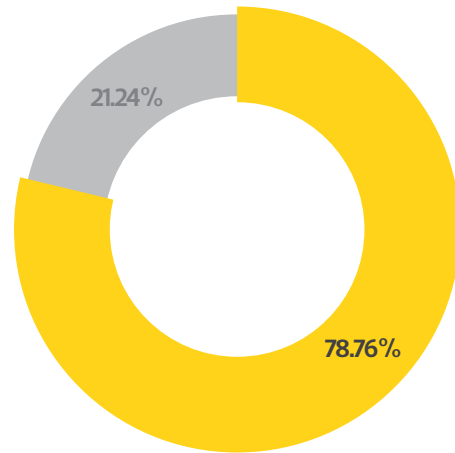
1997	PAN	PRI	PRD/PVEM	PC	PT	PPS	PDM	VN	TOTAL	LISTA	
	189	1 964	177		82			78	2 490	3 625	
2000	PAN	PRI	CAPNL	PT	PVEM	PCD	PARM	DS	VN	TOTAL	LISTA
	566	1 811	146	27					65	2 615	4 308
2003	PAN	CA	PRD	PT	PSN	PAS	CPPN	PMP	VN	TOTAL	LISTA
	236	1 744	53	139					110	2 282	4 567
2006	PAN	APM	APBT	CPPN	PR	ASDC	NAPPN		VN	TOTAL	LISTA
	239	1 942	113				207		184	2 685	5 047
2009	PAN	JNL	PRD	PJLL	PT	CPPN	PSD	NAPPN	VN	TOTAL	LISTA
	1 882	1 896			9			28	56	3 871	5 475

# Mina

## Resultados de LA ELECCIÓN



## Abstencionismo y PARTICIPACIÓN



## Votos por Partido

PAN	CNL	PRD	PT	MC
187	1 684	45	1 311	

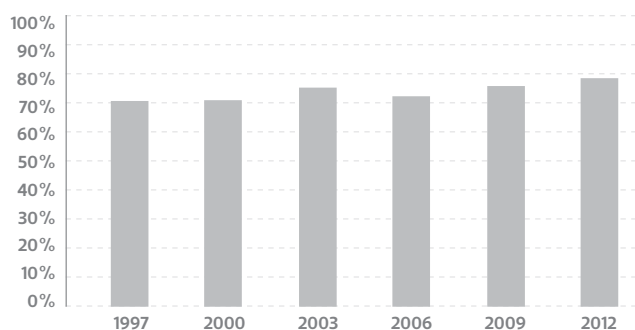
NAPPN	VN	TOTAL	LISTA
	63	3 290	4 177

Edades	Hombres		Mujeres		TOTAL	
	Part.	Abs.	Part.	Abs.	Part.	Abs.
18 - 24	74.40%	25.60%	80.66%	19.34%	77.38%	22.62%
25 - 34	70.00%	30.00%	81.97%	18.03%	76.14%	23.86%
35 - 44	72.25%	27.75%	87.13%	12.87%	79.60%	20.40%
45 - 54	77.87%	22.13%	83.44%	16.56%	80.41%	19.59%
55 - 170	75.71%	24.29%	78.98%	21.02%	77.25%	22.75%
<b>TOTAL</b>	<b>73.83%</b>	<b>26.17%</b>	<b>82.49%</b>	<b>17.51%</b>	<b>78.76%</b>	<b>21.24%</b>

## Resultados de ELECCIONES ANTERIORES

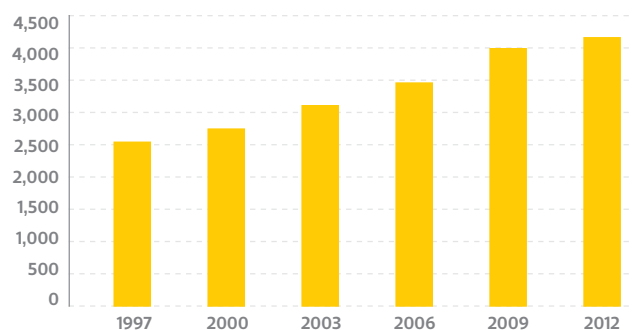
### Historial de Participación

71.06% 71.31% 75.52% 72.59% 76.19% 78.76%



### Historial de Lista Nominal

2 557 2 764 3 121 3 477 4 003 4 177

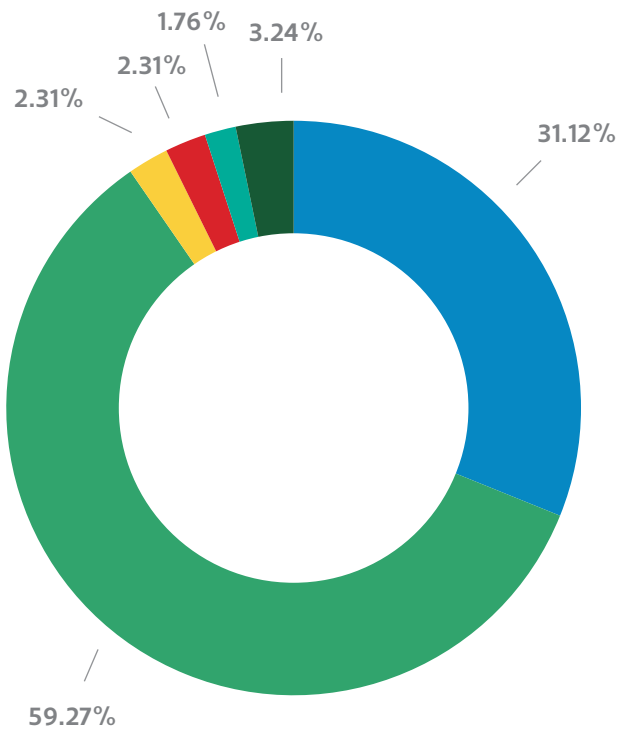


<b>1997</b>	PAN	PRI	PRD/PVEM	PC	PT	PPS	PDM	VN	TOTAL	LISTA	
	296	518			942	10		51	1 817	2 557	
<b>2000</b>	PAN	PRI	CAPNL	PT	PVEM	PCD	PARM	DS	VN	TOTAL	LISTA
	471	1 128		321					51	1 971	2 764
<b>2003</b>	PAN	CA	PRD	PT	PSN	PAS	CPPN	PMP	VN	TOTAL	LISTA
	316	1 398		575					68	2 357	3 121
<b>2006</b>	PAN	APM	APBT	CPPN	PR	ASDC	NAPPN		VN	TOTAL	LISTA
	259	892	680				138		70	2 039	3 477
<b>2009</b>	PAN	JNL	PRD	PJLL	PT	CPPN	PSD	NAPPN	VN	TOTAL	LISTA
	186	1 153	97		820			772	132	3 160	4 003



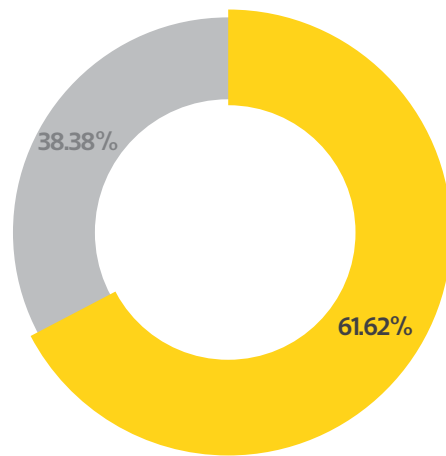
# Montemorelos

## Resultados de LA ELECCIÓN



- PAN
- CNL
- PRD
- PT
- MC
- NAPPN
- VN

## Abstencionismo y PARTICIPACIÓN



- PARTICIPACIÓN
- ABSTENCIONISMO

## Votos por Partido

PAN	CNL	PRD	PT	MC
8 746	16 657	648	649	

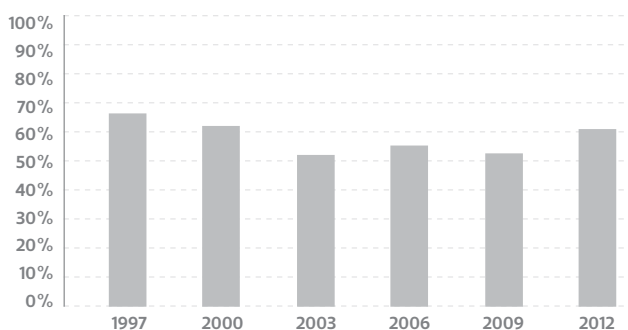
NAPPN	VN	TOTAL	LISTA
494	911	28 105	45 613

Edades	Hombres		Mujeres		TOTAL	
	Part.	Abs.	Part.	Abs.	Part.	Abs.
18 - 24	53.35%	46.65%	59.99%	40.01%	56.67%	43.33%
25 - 34	46.90%	53.10%	58.04%	41.96%	52.49%	47.51%
35 - 44	58.54%	41.46%	68.88%	31.12%	63.80%	36.20%
45 - 54	62.11%	37.89%	73.51%	26.49%	68.01%	31.99%
55 - 170	65.73%	34.27%	63.99%	36.01%	64.82%	35.18%
<b>TOTAL</b>	<b>57.21%</b>	<b>42.79%</b>	<b>64.62%</b>	<b>35.38%</b>	<b>61.62%</b>	<b>38.38%</b>

## Resultados de ELECCIONES ANTERIORES

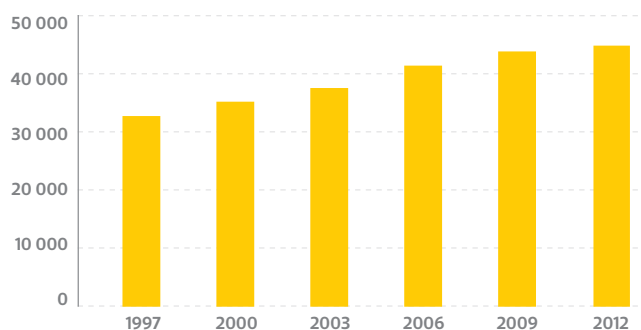
Historial de Participación

67.02% 62.58% 52.49% 55.69% 53.21% 61.62%



Historial de Lista Nominal

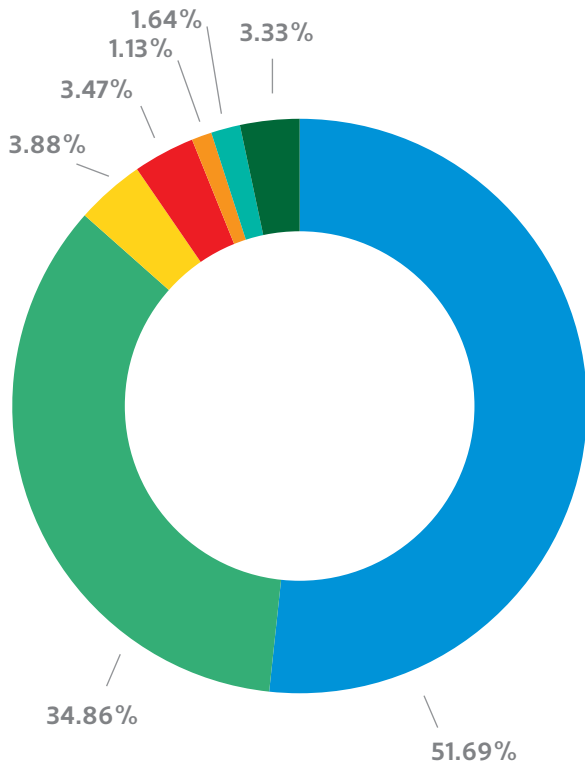
32 324 35 412 38 111 41 552 44 656 45 613



1997	PAN	PRI	PRD/PVEM	PC	PT	PPS	PDM	VN	TOTAL	LISTA	
	11 616	8 640	156	13	399	115	113	612	21 664	32 324	
2000	PAN	PRI	CAPNL	PT	PVEM	PCD	PARM	DS	VN	TOTAL	LISTA
	8 632	11 289	248	517	774				700	22 160	35 412
2003	PAN	CA	PRD	PT	PSN	PAS	CPPN	PMP	VN	TOTAL	LISTA
	7 494	11 161	521	337					493	20 006	38 111
2006	PAN	APM	APBT	CPPN	PR	ASDC	NAPPN	VN	TOTAL	LISTA	
	8 344	6 938	4 225			2 895		740	23 142	41 552	
2009	PAN	JNL	PRD	PJLL	PT	CPPN	PSD	NAPPN	VN	TOTAL	LISTA
	8 420	9 873		2 893	614			1 249	692	23 741	44 656

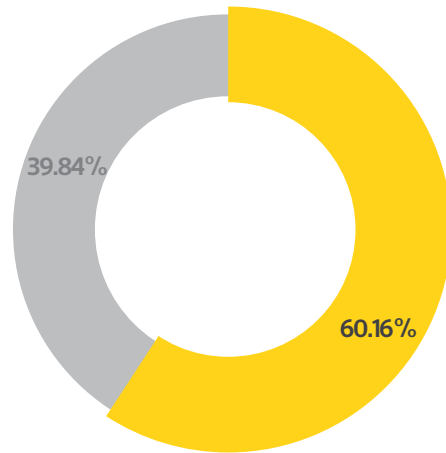
# Monterrey

## Resultados de LA ELECCIÓN



- PAN
- CNL
- PRD
- PT
- MC
- NAPPN
- VN

## Abstencionismo y PARTICIPACIÓN



- PARTICIPACIÓN
- ABSTENCIONISMO

## Votos por Partido

PAN	CNL	PRD	PT	MC
276 178	186 243	20 708	18 516	6 051

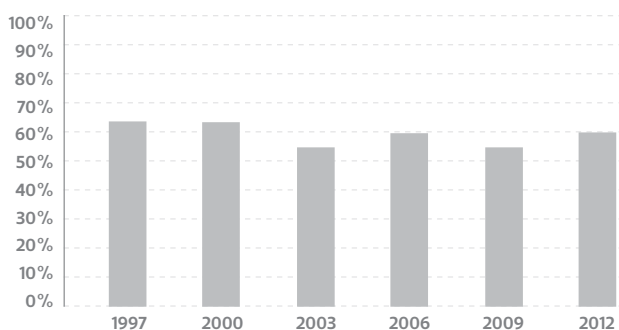
NAPPN	VN	TOTAL	LISTA
8 767	17 815	534 278	888 129

Edades	Hombres		Mujeres		TOTAL	
	Part.	Abs.	Part.	Abs.	Part.	Abs.
18 - 24	48.83%	51.17%	54.94%	45.06%	51.84%	48.16%
25 - 34	46.34%	53.66%	55.09%	44.91%	50.59%	49.41%
35 - 44	55.55%	44.45%	64.70%	35.30%	60.05%	39.95%
45 - 54	62.79%	37.21%	70.91%	29.09%	66.93%	33.07%
55 - 170	68.52%	31.48%	69.04%	30.96%	68.81%	31.19%
<b>TOTAL</b>	<b>56.15%</b>	<b>43.85%</b>	<b>63.18%</b>	<b>36.82%</b>	<b>60.16%</b>	<b>39.84%</b>

## Resultados de ELECCIONES ANTERIORES

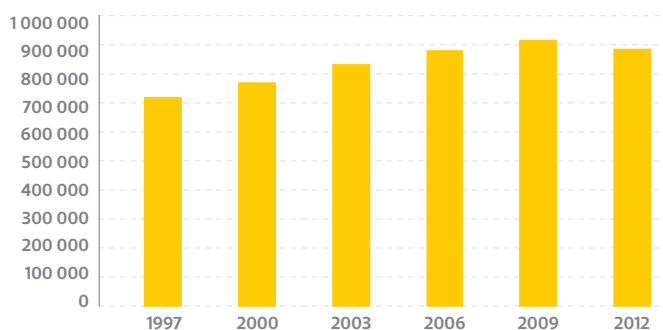
Historial de Participación

63.89% 63.55% 54.88% 59.88% 55.08% 60.16%



Historial de Lista Nominal

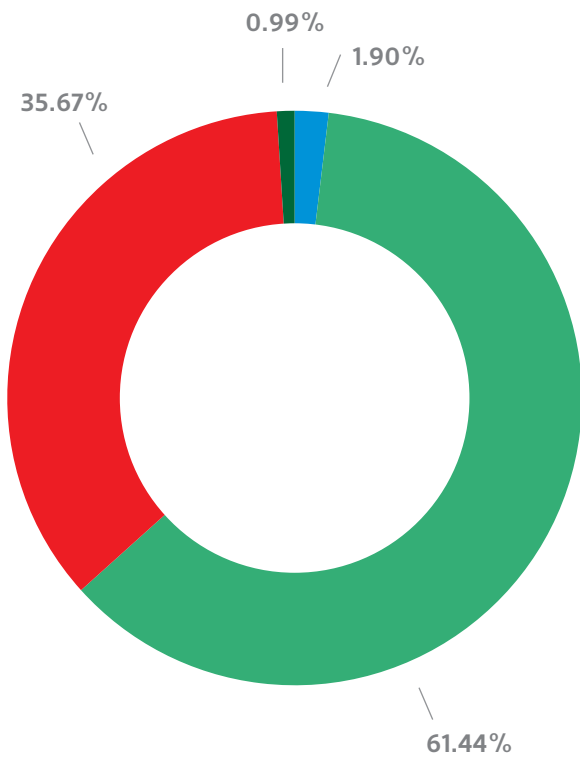
721 272 770 605 834 937 881 764 917 065 888 129



<b>1997</b>	<b>PAN</b>	<b>PRI</b>	<b>PRD/PVEM</b>	<b>PC</b>	<b>PT</b>	<b>PPS</b>	<b>PDM</b>	<b>VN</b>	<b>TOTAL</b>	<b>LISTA</b>	
	207 743	180 673	11 217	1 024	48 878	967	1 136	9 194	460 832	721 272	
<b>2000</b>	<b>PAN</b>	<b>PRI</b>	<b>CAPNL</b>	<b>PT</b>	<b>PVEM</b>	<b>PCD</b>	<b>PARM</b>	<b>DS</b>	<b>VN</b>	<b>TOTAL</b>	<b>LISTA</b>
	272 640	154 027	4 756	41 003	1 404	1 493	442		13 524	489 289	770 605
<b>2003</b>	<b>PAN</b>	<b>CA</b>	<b>PRD</b>	<b>PT</b>	<b>PSN</b>	<b>PAS</b>	<b>CPPN</b>	<b>PMP</b>	<b>VN</b>	<b>TOTAL</b>	<b>LISTA</b>
	170 351	259 698	7 481				5 759	4 194	10 744	458 227	834 937
<b>2006</b>	<b>PAN</b>	<b>APM</b>	<b>APBT</b>	<b>CPPN</b>	<b>PR</b>	<b>ASDC</b>	<b>NAPPN</b>	<b>VN</b>	<b>TOTAL</b>	<b>LISTA</b>	
	240 316	230 394	25 874	1 889		1 929	11 257	16 313	527 972	881 764	
<b>2009</b>	<b>PAN</b>	<b>JNL</b>	<b>PRD</b>	<b>PJLL</b>	<b>PT</b>	<b>CPPN</b>	<b>PSD</b>	<b>NAPPN</b>	<b>VN</b>	<b>TOTAL</b>	<b>LISTA</b>
	271 074	200 825	8 433			2 053	1 539	6 633	14 619	505 176	917 065

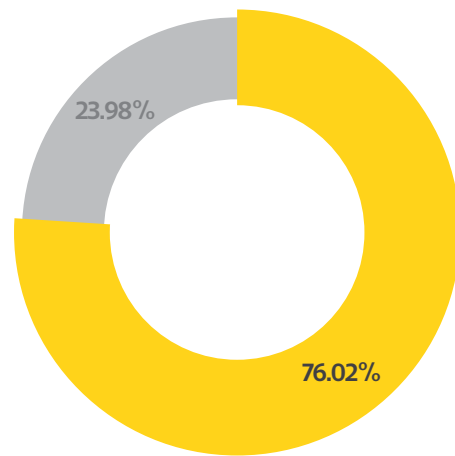
# Parás

## Resultados de LA ELECCIÓN



- PAN
- CNL
- PRD
- PT
- MC
- NAPPN
- VN

## Abstencionismo y PARTICIPACIÓN



- PARTICIPACIÓN
- ABSTENCIONISMO

## Votos por Partido

PAN	CNL	PRD	PT	MC
23	744		432	

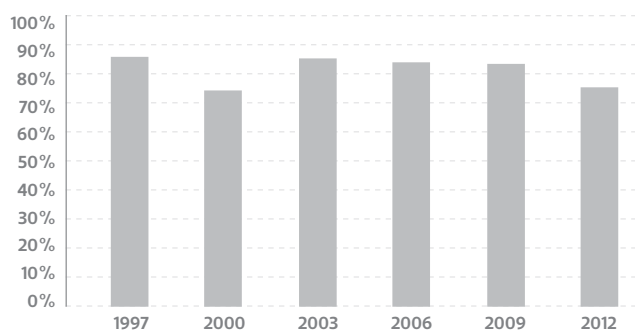
NAPPN	VN	TOTAL	LISTA
	12	1 211	1 593

Edades	Hombres		Mujeres		TOTAL	
	Part.	Abs.	Part.	Abs.	Part.	Abs.
18 - 24	80.60%	19.40%	87.01%	12.99%	84.03%	15.97%
25 - 34	81.45%	18.55%	81.02%	18.98%	81.23%	18.77%
35 - 44	71.53%	28.47%	76.27%	23.73%	73.66%	26.34%
45 - 54	76.15%	23.85%	72.22%	27.78%	74.22%	25.78%
55 - 170	76.20%	23.80%	71.60%	28.40%	73.88%	26.12%
<b>TOTAL</b>	<b>76.54%</b>	<b>23.46%</b>	<b>75.50%</b>	<b>24.50%</b>	<b>76.02%</b>	<b>23.98%</b>

## Resultados de ELECCIONES ANTERIORES

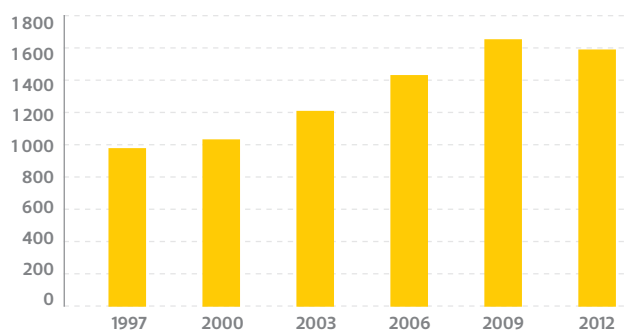
### Historial de Participación

86.73% 74.93% 86.13% 84.71% 84.18% 76.02%



### Historial de Lista Nominal

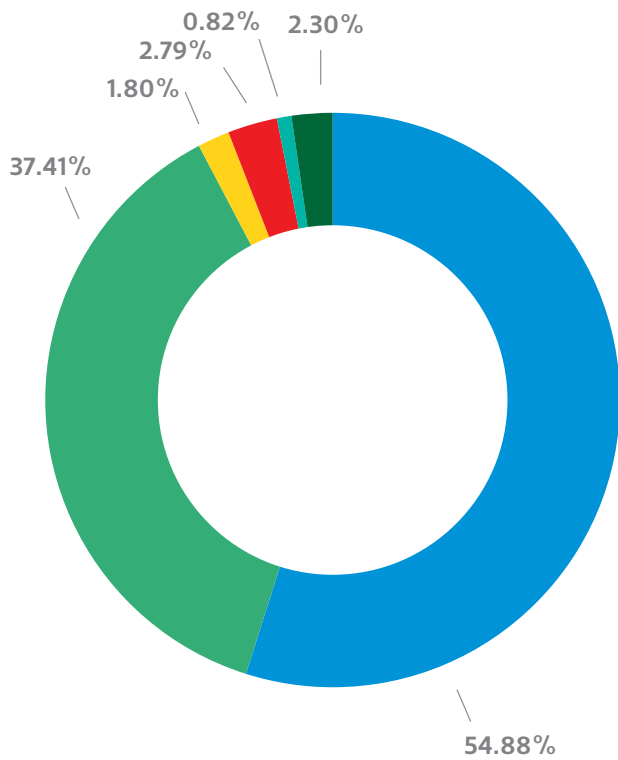
980 1037 1211 1432 1656 1593



1997	PAN	PRI	PRD/PVEM	PC	PT	PPS	PDM	VN	TOTAL	LISTA	
	292	485						73	850	980	
2000	PAN	PRI	CAPNL	PT	PVEM	PCD	PARM	DS	VN	TOTAL	LISTA
	187	567							20	774	1037
2003	PAN	CA	PRD	PT	PSN	PAS	CPPN	PMP	VN	TOTAL	LISTA
	13	551	468						11	1043	1211
2006	PAN	APM	APBT	CPPN	PR	ASDC	NAPPN	VN	TOTAL	LISTA	
	22	563	601					27	1213	1432	
2009	PAN	JNL	PRD	PJLL	PT	CPPN	PSD	NAPPN	VN	TOTAL	LISTA
	95	624	39					604	29	1391	1656

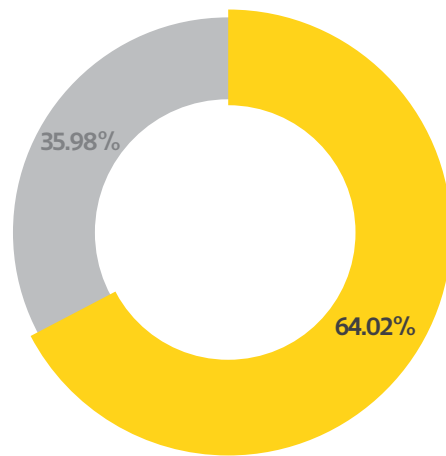
# Pesquería

## Resultados de LA ELECCIÓN



- PAN
- CNL
- PRD
- PT
- MC
- NAPPN
- VN

## Abstencionismo y PARTICIPACIÓN



- PARTICIPACIÓN
- ABSTENCIONISMO

## Votos por Partido

PAN	CNL	PRD	PT	MC
4 757	3 243	156	242	

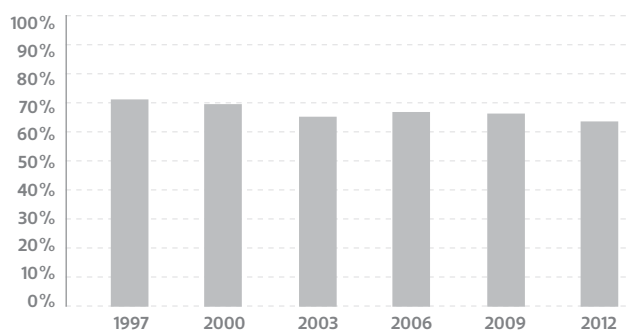
NAPPN	VN	TOTAL	LISTA
71	199	8 668	13 539

Edades	Hombres		Mujeres		TOTAL	
	Part.	Abs.	Part.	Abs.	Part.	Abs.
18 - 24	52.25%	47.75%	59.91%	40.09%	56.13%	43.87%
25 - 34	52.82%	47.18%	63.78%	36.22%	58.09%	41.91%
35 - 44	62.37%	37.63%	70.93%	29.07%	66.49%	33.51%
45 - 54	66.63%	33.37%	76.87%	23.13%	71.56%	28.44%
55 - 170	70.45%	29.55%	70.52%	29.48%	70.48%	29.52%
<b>TOTAL</b>	<b>60.19%</b>	<b>39.81%</b>	<b>67.78%</b>	<b>32.22%</b>	<b>64.02%</b>	<b>35.98%</b>

## Resultados de ELECCIONES ANTERIORES

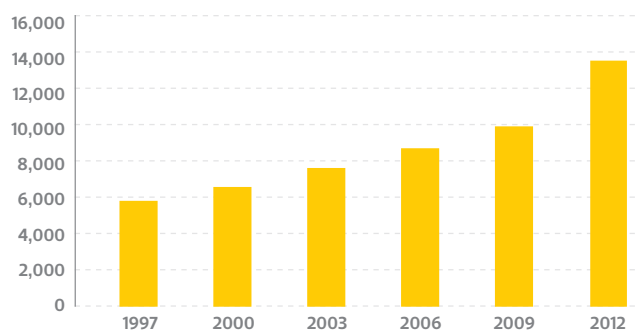
### Historial de Participación

71.60% 69.79% 65.42% 67.29% 66.75% 64.02%



### Historial de Lista Nominal

5 846 6 578 7 655 8 743 9 937 13 539



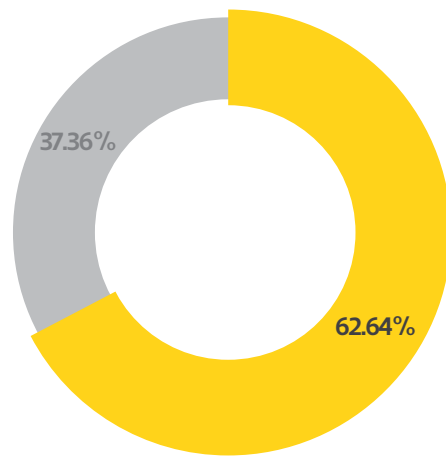
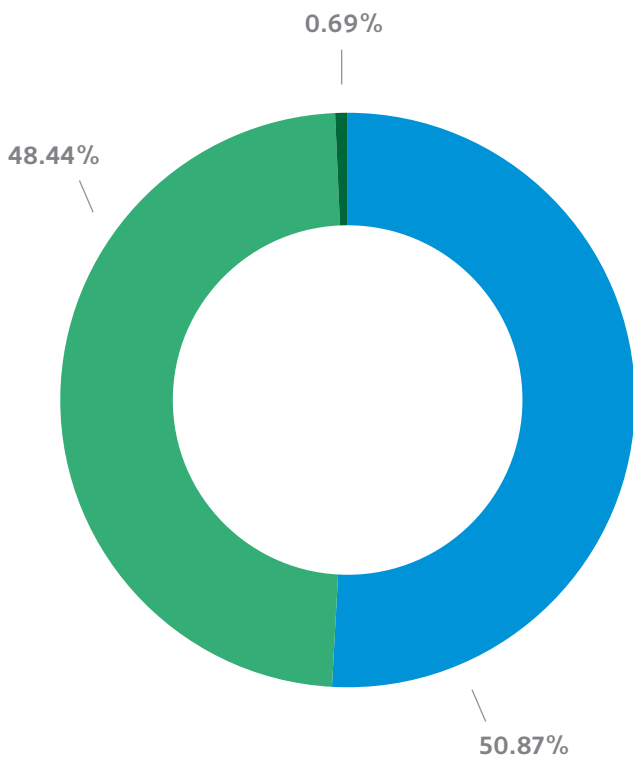
1997	PAN	PRI	PRD/PVEM	PC	PT	PPS	PDM	VN	TOTAL	LISTA	
	1 656	2 317	44		73			96	4 186	5 846	
2000	PAN	PRI	CAPNL	PT	PVEM	PCD	PARM	DS	VN	TOTAL	LISTA
	962	1 998	32	95		1 357			148	4 592	6 578
2003	PAN	CA	PRD	PT	PSN	PAS	CPPN	PMP	VN	TOTAL	LISTA
	850	1 809	2 078	63					208	5 008	7 655
2006	PAN	APM	APBT	CPPN	PR	ASDC	NAPPN		VN	TOTAL	LISTA
	1 966	2 403	309	249	712		46		198	5 883	8 743
2009	PAN	JNL	PRD	PJLL	PT	CPPN	PSD	NAPPN	VN	TOTAL	LISTA
	2 325	2 950	484		34			711	124	6 628	9 937



# Los Ramones

## Resultados de LA ELECCIÓN

## Abstencionismo y PARTICIPACIÓN



- PAN
- CNL
- PRD
- PT
- MC
- NAPPN
- VN

- PARTICIPACIÓN
- ABSTENCIONISMO

### Votos por Partido

PAN	CNL	PRD	PT	MC
1 611	1 534			

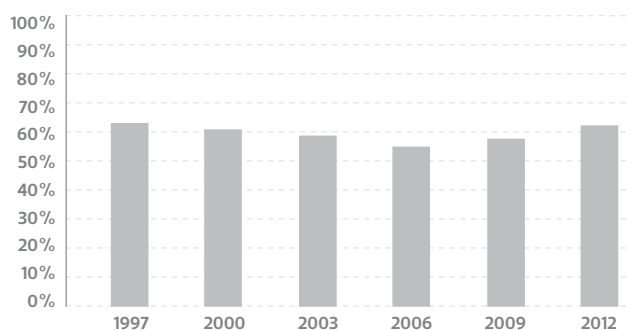
NAPPN	VN	TOTAL	LISTA
	22	3 167	5 056

Edades	Hombres		Mujeres		TOTAL	
	Part.	Abs.	Part.	Abs.	Part.	Abs.
18 - 24	75.82%	24.18%	74.43%	25.57%	75.16%	24.84%
25 - 34	52.96%	47.04%	66.04%	33.96%	59.66%	40.34%
35 - 44	61.88%	38.12%	66.75%	33.25%	64.01%	35.99%
45 - 54	61.12%	38.88%	66.11%	33.89%	63.35%	36.65%
55 - 170	60.21%	39.79%	59.48%	40.52%	59.86%	40.14%
<b>TOTAL</b>	<b>61.03%</b>	<b>38.97%</b>	<b>64.31%</b>	<b>35.69%</b>	<b>62.64%</b>	<b>37.36%</b>

## Resultados de ELECCIONES ANTERIORES

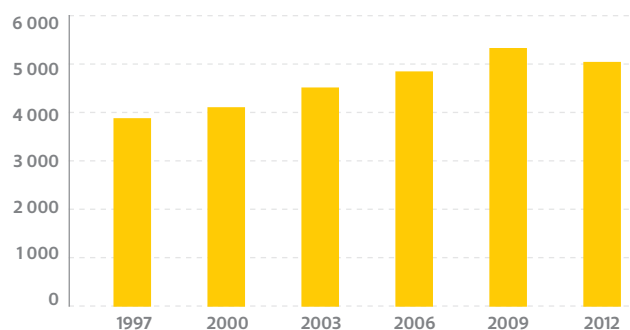
Historial de Participación

63.44% 61.10% 59.02% 55.24% 57.83% 62.64%



Historial de Lista Nominal

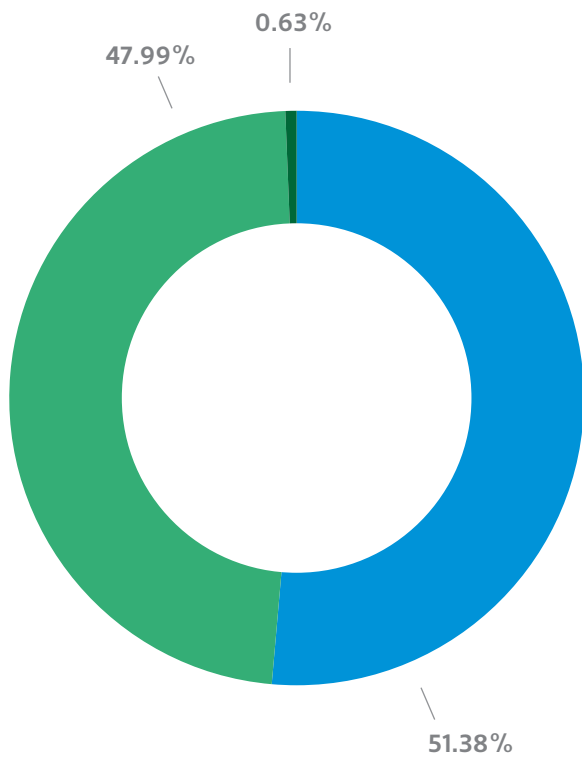
3 884 4 123 4 522 4 857 5 333 5 056



1997	PAN	PRI	PRD/PVEM	PC	PT	PPS	PDM	VN	TOTAL	LISTA	
	1304	1094	3		24			39	2464	3884	
2000	PAN	PRI	CAPNL	PT	PVEM	PCD	PARM	DS	VN	TOTAL	LISTA
	1345	1125							49	2519	4123
2003	PAN	CA	PRD	PT	PSN	PAS	CPPN	PMP	VN	TOTAL	LISTA
	1403	1222							44	2669	4522
2006	PAN	APM	APBT	CPPN	PR	ASDC	NAPPN		VN	TOTAL	LISTA
	1454	1087	41				26		75	2683	4857
2009	PAN	JNL	PRD	PJLL	PT	CPPN	PSD	NAPPN	VN	TOTAL	LISTA
	1542	1481			11				53	3087	5333

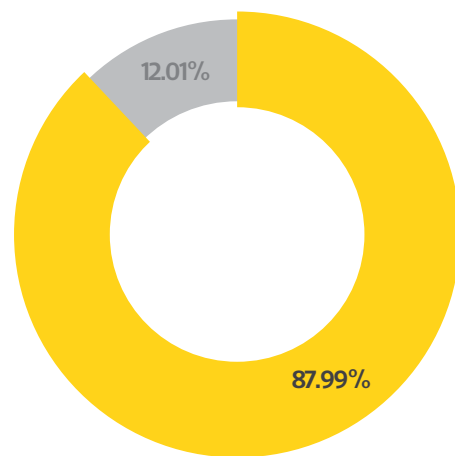
# Rayones

## Resultados de LA ELECCIÓN



- PAN
- CNL
- PRD
- PT
- MC
- NAPPN
- VN

## Abstencionismo y PARTICIPACIÓN



- PARTICIPACIÓN
- ABSTENCIONISMO

## Votos por Partido

PAN	CNL	PRD	PT	MC
1 227	1 146			

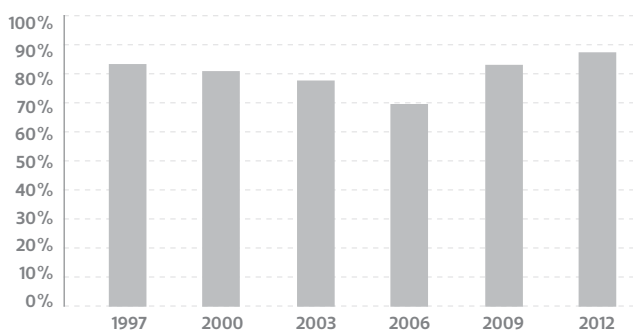
NAPPN	VN	TOTAL	LISTA
	15	2 388	2 714

Edades	Hombres		Mujeres		TOTAL	
	Part.	Abs.	Part.	Abs.	Part.	Abs.
18 - 24	83.77%	16.23%	94.41%	5.59%	88.92%	11.08%
25 - 34	83.92%	16.08%	83.75%	16.25%	83.84%	16.16%
35 - 44	86.27%	13.73%	94.00%	6.00%	89.89%	10.11%
45 - 54	89.50%	10.50%	93.68%	6.32%	91.26%	8.74%
55 - 170	84.09%	15.91%	86.08%	13.92%	84.98%	15.02%
<b>TOTAL</b>	<b>85.30%</b>	<b>14.70%</b>	<b>89.52%</b>	<b>10.48%</b>	<b>87.99%</b>	<b>12.01%</b>

## Resultados de ELECCIONES ANTERIORES

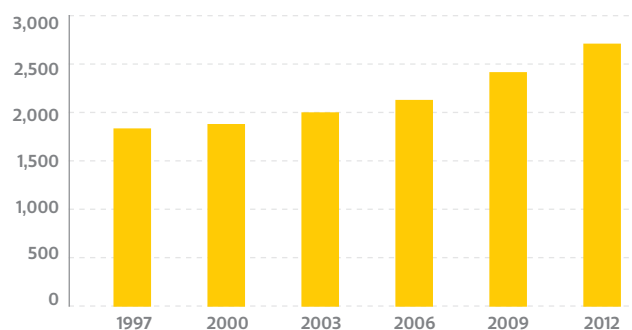
### Historial de Participación

84.04% 81.57% 78.43% 70.07% 83.60% 87.99%



### Historial de Lista Nominal

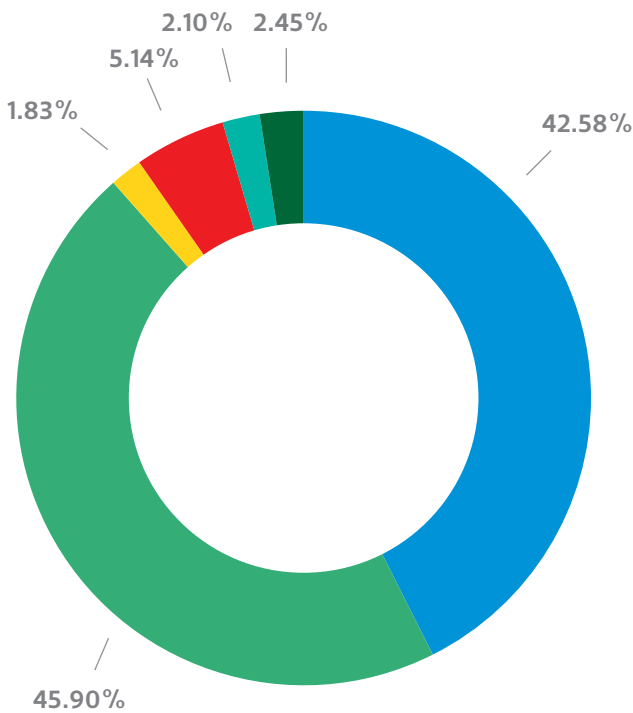
1842 1883 2007 2135 2421 2714



1997	PAN	PRI	PRD/PVEM	PC	PT	PPS	PDM	VN	TOTAL	LISTA	
	710	763	22		13			40	1548	1842	
2000	PAN	PRI	CAPNL	PT	PVEM	PCD	PARM	DS	VN	TOTAL	LISTA
	626	866	23		2				19	1536	1883
2003	PAN	CA	PRD	PT	PSN	PAS	CPPN	PMP	VN	TOTAL	LISTA
	570	924		40					40	1574	2007
2006	PAN	APM	APBT	CPPN	PR	ASDC	NAPPN	VN	TOTAL	LISTA	
	261	1029	149					57	1496	2135	
2009	PAN	JNL	PRD	PJLL	PT	CPPN	PSD	NAPPN	VN	TOTAL	LISTA
	680	654						647	40	2021	2421

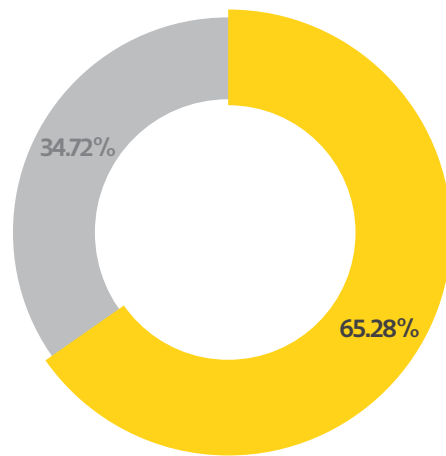
# Sabinas Hidalgo

## Resultados de LA ELECCIÓN



- PAN
- CNL
- PRD
- PT
- MC
- NAPPN
- VN

## Abstencionismo y PARTICIPACIÓN



- PARTICIPACIÓN
- ABSTENCIONISMO

## Votos por Partido

PAN	CNL	PRD	PT	MC
7 194	7 755	309	868	

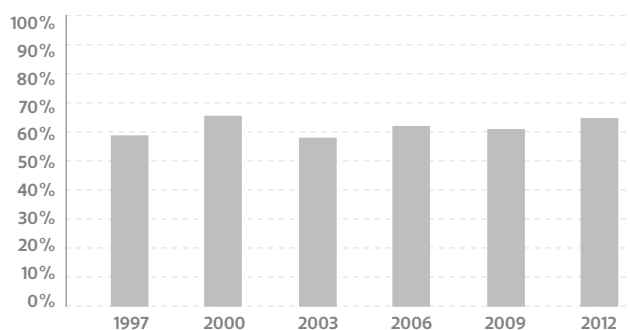
NAPPN	VN	TOTAL	LISTA
355	414	16 895	25 881

Edades	Hombres		Mujeres		TOTAL	
	Part.	Abs.	Part.	Abs.	Part.	Abs.
18 - 24	61.69%	38.31%	68.10%	31.90%	64.88%	35.12%
25 - 34	51.84%	48.16%	63.22%	36.78%	57.52%	42.48%
35 - 44	63.21%	36.79%	73.40%	26.60%	68.40%	31.60%
45 - 54	67.36%	32.64%	72.47%	27.53%	69.95%	30.05%
55 - 170	64.48%	35.52%	65.30%	34.70%	64.91%	35.09%
<b>TOTAL</b>	<b>61.42%</b>	<b>38.58%</b>	<b>68.14%</b>	<b>31.86%</b>	<b>65.28%</b>	<b>34.72%</b>

## Resultados de ELECCIONES ANTERIORES

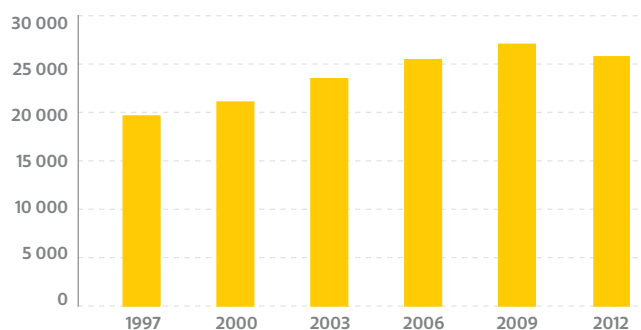
### Historial de Participación

59.30% 66.21% 58.55% 62.57% 61.45% 65.28%



### Historial de Lista Nominal

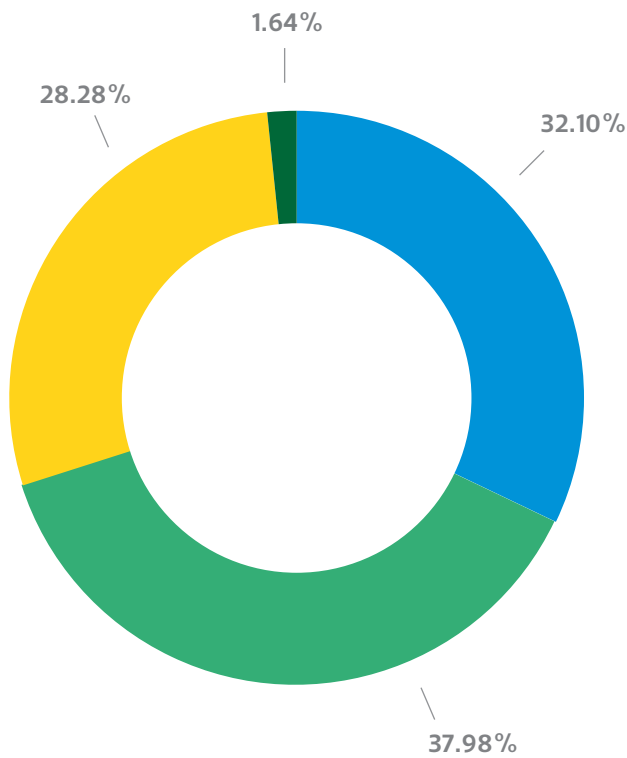
19 737 21 197 23 567 25 540 27 131 25 881



<b>1997</b>	<b>PAN</b>	<b>PRI</b>	<b>PRD/PVEM</b>	<b>PC</b>	<b>PT</b>	<b>PPS</b>	<b>PDM</b>	<b>VN</b>	<b>TOTAL</b>	<b>LISTA</b>	
	2 205	8 050	615	76	545			213	11 704	19 737	
<b>2000</b>	<b>PAN</b>	<b>PRI</b>	<b>CAPNL</b>	<b>PT</b>	<b>PVEM</b>	<b>PCD</b>	<b>PARM</b>	<b>DS</b>	<b>VN</b>	<b>TOTAL</b>	<b>LISTA</b>
	7 147	6 227	160	282					218	14 034	21 197
<b>2003</b>	<b>PAN</b>	<b>CA</b>	<b>PRD</b>	<b>PT</b>	<b>PSN</b>	<b>PAS</b>	<b>CPPN</b>	<b>PMP</b>	<b>VN</b>	<b>TOTAL</b>	<b>LISTA</b>
	6 303	6 946	148	194					208	13 799	23 567
<b>2006</b>	<b>PAN</b>	<b>APM</b>	<b>APBT</b>	<b>CPPN</b>	<b>PR</b>	<b>ASDC</b>	<b>NAPPN</b>	<b>VN</b>	<b>TOTAL</b>	<b>LISTA</b>	
	9 291	3 776	2 403				149	362	15 981	25 540	
<b>2009</b>	<b>PAN</b>	<b>JNL</b>	<b>PRD</b>	<b>PJLL</b>	<b>PT</b>	<b>CPPN</b>	<b>PSD</b>	<b>NAPPN</b>	<b>VN</b>	<b>TOTAL</b>	<b>LISTA</b>
	5 474	9 946	54		524			396	277	16 671	27 131

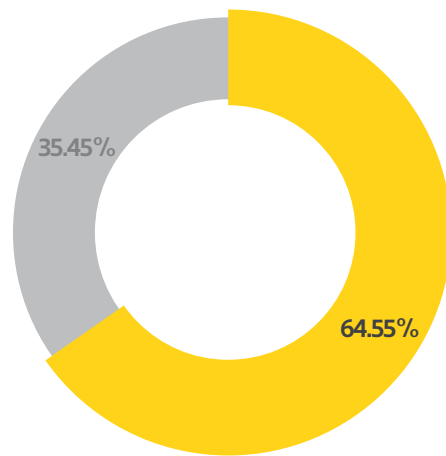
# Salinas Victoria

## Resultados de LA ELECCIÓN



- PAN
- CNL
- PRD
- PT
- MC
- NAPPN
- VN

## Abstencionismo y PARTICIPACIÓN



- PARTICIPACIÓN
- ABSTENCIONISMO

## Votos por Partido

PAN	CNL	PRD	PT	MC
4 635	5 485	4 084		

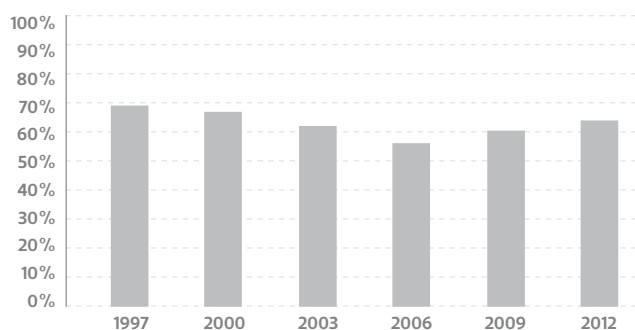
NAPPN	VN	TOTAL	LISTA
	237	14 441	22 372

Edades	Hombres		Mujeres		TOTAL	
	Part.	Abs.	Part.	Abs.	Part.	Abs.
18 - 24	53.49%	46.51%	62.05%	37.95%	57.67%	42.33%
25 - 34	49.79%	50.21%	64.32%	35.68%	57.04%	42.96%
35 - 44	61.70%	38.30%	72.55%	27.45%	67.06%	32.94%
45 - 54	65.53%	34.47%	78.96%	21.04%	72.13%	27.87%
55 - 170	68.53%	31.47%	72.28%	27.72%	70.32%	29.68%
<b>TOTAL</b>	<b>58.86%</b>	<b>41.14%</b>	<b>69.33%</b>	<b>30.67%</b>	<b>64.55%</b>	<b>35.45%</b>

## Resultados de ELECCIONES ANTERIORES

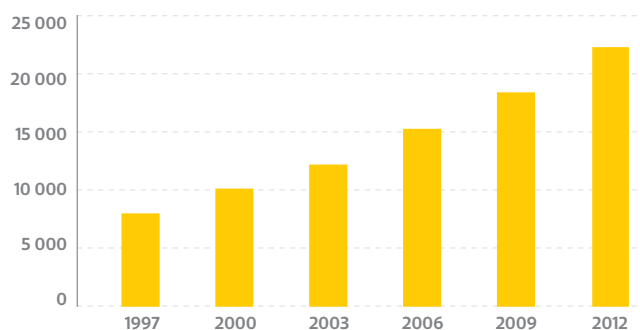
### Historial de Participación

69.72% 67.50% 62.49% 56.49% 60.86% 64.55%



### Historial de Lista Nominal

8 041 10 188 12 242 15 356 18 495 22 372

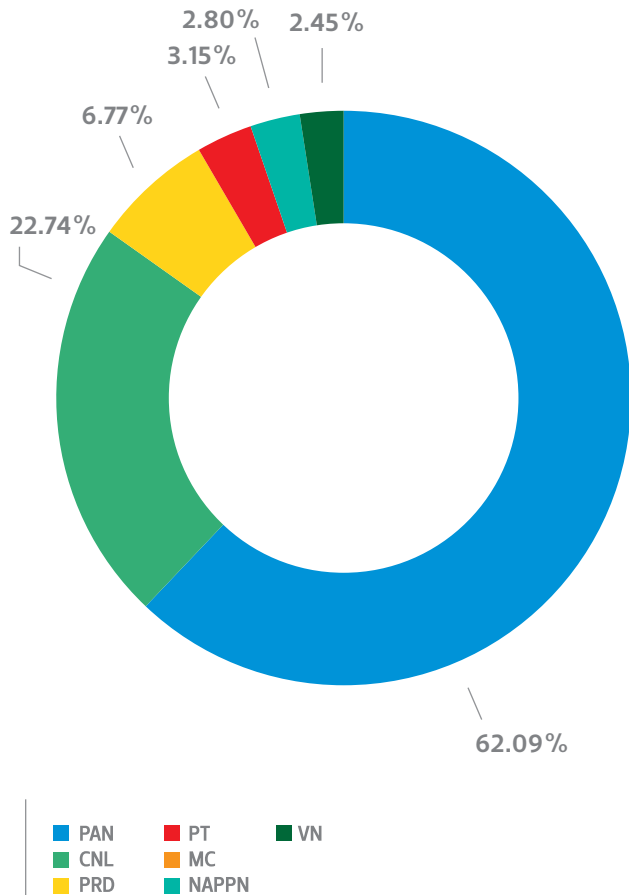


1997	PAN	PRI	PRD/PVEM	PC	PT	PPS	PDM	VN	TOTAL	LISTA	
	2 161	3 122		3	198			122	5 606	8 041	
2000	PAN	PRI	CAPNL	PT	PVEM	PCD	PARM	DS	VN	TOTAL	LISTA
	1 608	2 599	102	2 326					242	6 877	10 188
2003	PAN	CA	PRD	PT	PSN	PAS	CPPN	PMP	VN	TOTAL	LISTA
	2 292	5 136	91						131	7 650	12 242
2006	PAN	APM	APBT	CPPN	PR	ASDC	NAPPN	VN	TOTAL	LISTA	
	2 024	5 914	474					262	8 674	15 356	
2009	PAN	JNL	PRD	PJLL	PT	CPPN	PSD	NAPPN	VN	TOTAL	LISTA
	4 935	5 173	85		512			242	303	11 250	18 495

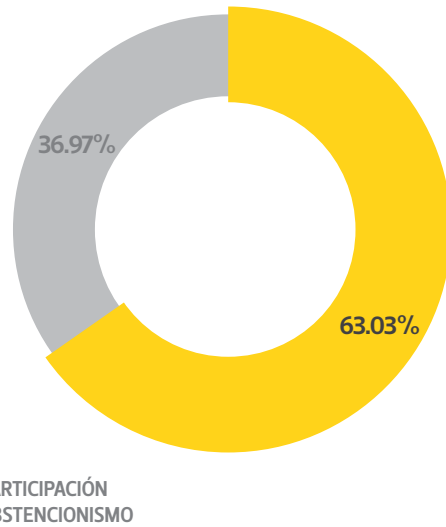


# San Nicolás de los Garza

## Resultados de LA ELECCIÓN



## Abstencionismo y PARTICIPACIÓN



### Votos por Partido

PAN	CNL	PRD	PT	MC
143 122	52 405	15 611	7 268	

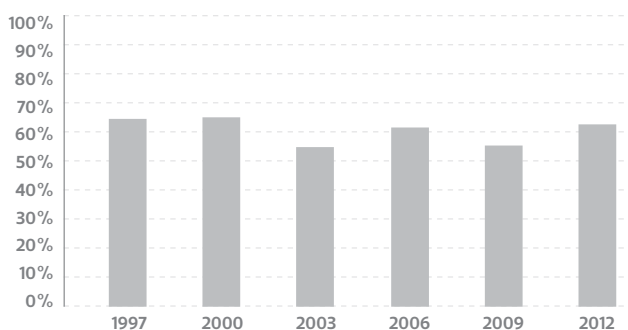
NAPPN	VN	TOTAL	LISTA
6 452	5 642	230 500	365 670

Edades	Hombres		Mujeres		TOTAL	
	Part.	Abs.	Part.	Abs.	Part.	Abs.
18 - 24	56.98%	43.02%	62.82%	37.18%	59.80%	40.20%
25 - 34	50.09%	49.91%	58.03%	41.97%	53.90%	46.10%
35 - 44	56.80%	43.20%	66.06%	33.94%	61.50%	38.50%
45 - 54	68.14%	31.86%	73.60%	26.40%	71.04%	28.96%
55 - 170	70.52%	29.48%	67.76%	32.24%	69.07%	30.93%
<b>TOTAL</b>	<b>60.20%</b>	<b>39.80%</b>	<b>65.63%</b>	<b>34.37%</b>	<b>63.03%</b>	<b>36.97%</b>

## Resultados de ELECCIONES ANTERIORES

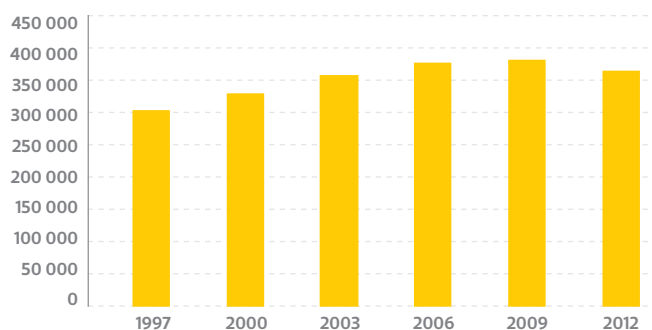
Historial de Participación

65.06% 65.68% 55.33% 62.14% 55.88% 63.03%



Historial de Lista Nominal

304 266 330 551 358 842 377 382 382 632 365 670

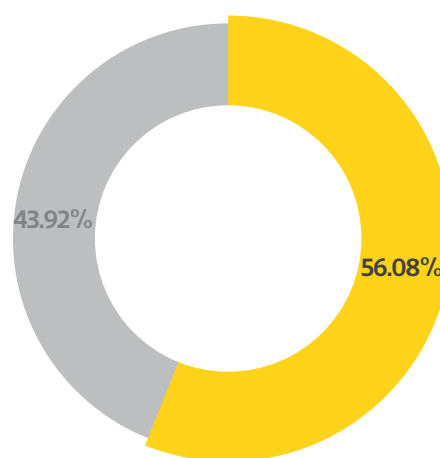
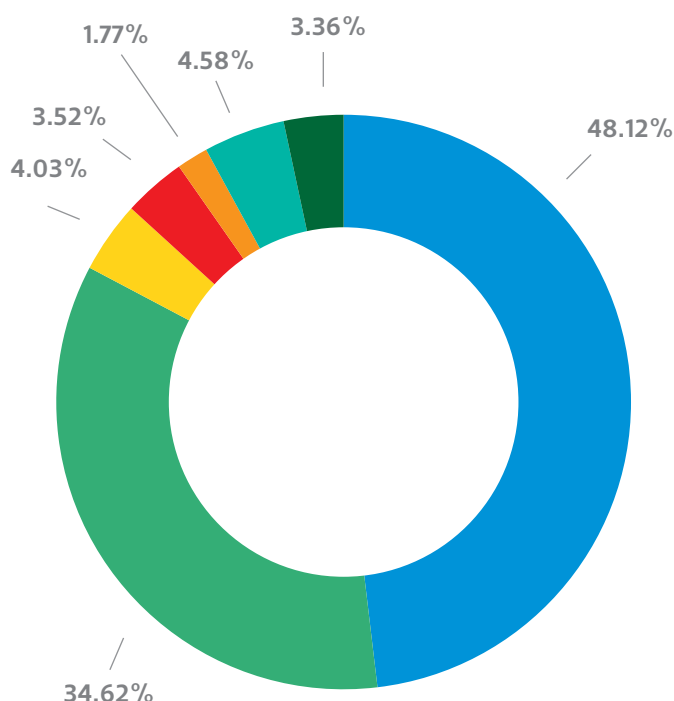


<b>1997</b>	<b>PAN</b>	<b>PRI</b>	<b>PRD/PVEM</b>	<b>PC</b>	<b>PT</b>	<b>PPS</b>	<b>PDM</b>	<b>VN</b>	<b>TOTAL</b>	<b>LISTA</b>	
	120 276	60 177	4 914	467	9 185	280	15	2 644	197 958	304 266	
<b>2000</b>	<b>PAN</b>	<b>PRI</b>	<b>CAPNL</b>	<b>PT</b>	<b>PVEM</b>	<b>PCD</b>	<b>PARM</b>	<b>DS</b>	<b>VN</b>	<b>TOTAL</b>	<b>LISTA</b>
	145 250	51 788	2 813	8 491	1 020	1 050	242	1 094	5 366	217 114	330 551
<b>2003</b>	<b>PAN</b>	<b>CA</b>	<b>PRD</b>	<b>PT</b>	<b>PSN</b>	<b>PAS</b>	<b>CPPN</b>	<b>PMP</b>	<b>VN</b>	<b>TOTAL</b>	<b>LISTA</b>
	113 559	69 497	3 159	6 774			1 829		3 743	198 561	358 842
<b>2006</b>	<b>PAN</b>	<b>APM</b>	<b>APBT</b>	<b>CPPN</b>	<b>PR</b>	<b>ASDC</b>	<b>NAPPN</b>	<b>VN</b>	<b>TOTAL</b>	<b>LISTA</b>	
	148 044	57 852	12 382	2 096			9 285	4 834	234 493	377 382	
<b>2009</b>	<b>PAN</b>	<b>JNL</b>	<b>PRD</b>	<b>PJLL</b>	<b>PT</b>	<b>CPPN</b>	<b>PSD</b>	<b>NAPPN</b>	<b>VN</b>	<b>TOTAL</b>	<b>LISTA</b>
	137 267	58 515	2 912		2 516	1 136	1 006	4 684	5 124	213 160	382 632

# Santa Catarina

## Resultados de LA ELECCIÓN

## Abstencionismo y PARTICIPACIÓN



■ PARTICIPACIÓN  
■ ABSTENCIONISMO

### Votos por Partido

PAN	CNL	PRD	PT	MC
49 774	35 810	4 168	3 643	1 832

NAPPN	VN	TOTAL	LISTA
4 738	3 473	103 438	184 448

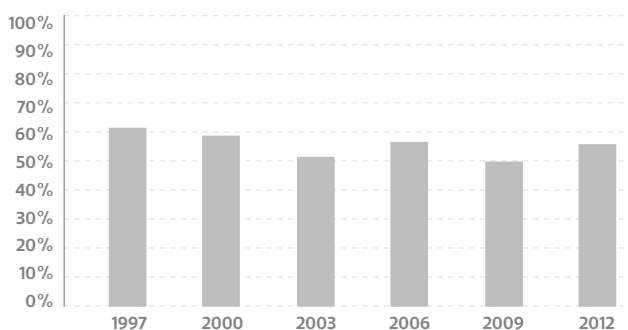
■ PAN ■ PT ■ VN  
■ CNL ■ MC  
■ PRD ■ NAPPN

Edades	Hombres		Mujeres		TOTAL	
	Part.	Abs.	Part.	Abs.	Part.	Abs.
18 - 24	43.44%	56.56%	50.45%	49.55%	46.87%	53.13%
25 - 34	41.53%	58.47%	52.11%	47.89%	46.66%	53.34%
35 - 44	55.69%	44.31%	64.03%	35.97%	59.85%	40.15%
45 - 54	60.88%	39.12%	67.02%	32.98%	64.00%	36.00%
55 - 170	63.04%	36.96%	63.24%	36.76%	63.15%	36.85%
<b>TOTAL</b>	<b>51.81%</b>	<b>48.19%</b>	<b>59.10%</b>	<b>40.90%</b>	<b>56.08%</b>	<b>43.92%</b>

## Resultados de ELECCIONES ANTERIORES

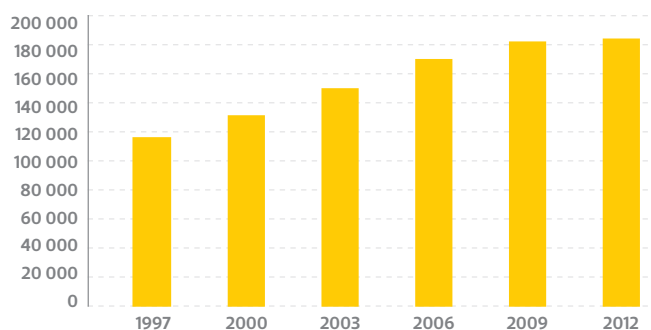
Historial de Participación

61.63% 58.94% 51.79% 56.84% 50.03% 56.08%



Historial de Lista Nominal

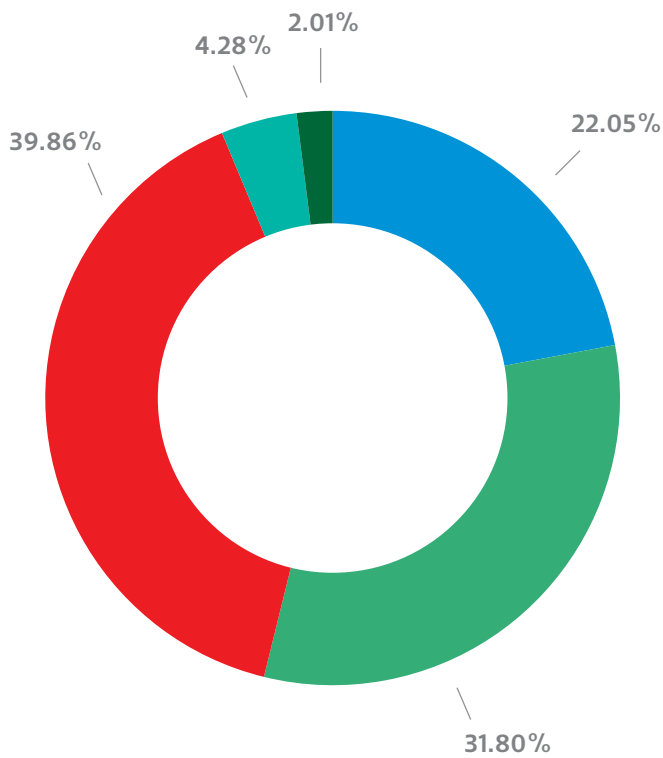
116 701 131 567 150 352 170 241 182 552 184 448



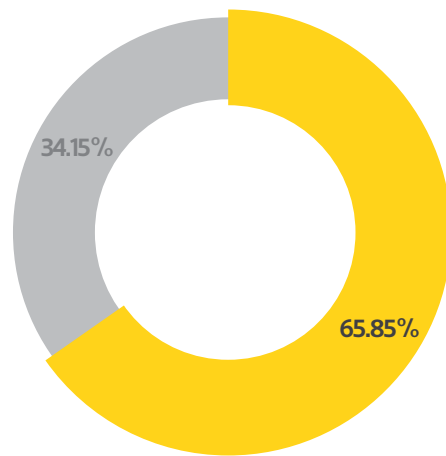
1997	PAN	PRI	PRD/PVEM	PC	PT	PPS	PDM	VN	TOTAL	LISTA	
	33 986	30 917	1 950	192	2 210	96	1 035	1 535	71 921	116 701	
2000	PAN	PRI	CAPNL	PT	PVEM	PCD	PARM	DS	VN	TOTAL	LISTA
	42 446	27 874	997	2 419	456	1 021			2 395	77 608	131 567
2003	PAN	CA	PRD	PT	PSN	PAS	CPPN	PMP	VN	TOTAL	LISTA
	27 950	43 871	855	1 513				332	1 844	76 365	150 352
2006	PAN	APM	APBT	CPPN	PR	ASDC	NAPPN		VN	TOTAL	LISTA
	40 097	27 173	4 398				22 496		2 605	96 769	170 241
2009	PAN	JNL	PRD	PJLL	PT	CPPN	PSD	NAPPN	VN	TOTAL	LISTA
	38 937	38 403	2 225		1 211	527	942	6 173	2 864	91 282	182 552

# Santiago

## Resultados de LA ELECCIÓN



## Abstencionismo y PARTICIPACIÓN



## Votos por Partido

PAN	CNL	PRD	PT	MC
4 766	6 875		8 617	

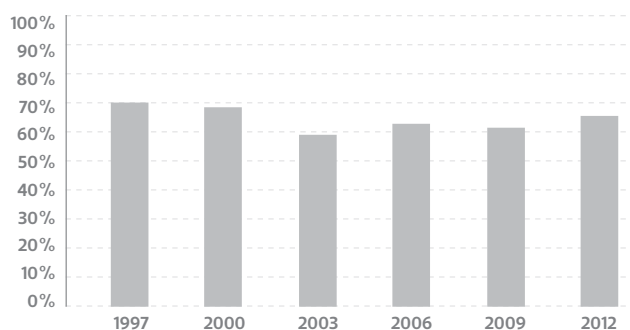
NAPPN	VN	TOTAL	LISTA
926	435	21 619	32 829

Edades	Hombres		Mujeres		TOTAL	
	Part.	Abs.	Part.	Abs.	Part.	Abs.
18 - 24	55.47%	44.53%	64.66%	35.34%	60.09%	39.91%
25 - 34	51.73%	48.27%	65.21%	34.79%	58.40%	41.60%
35 - 44	63.09%	36.91%	73.31%	26.69%	68.16%	31.84%
45 - 54	67.84%	32.16%	73.47%	26.53%	70.69%	29.31%
55 - 170	68.05%	31.95%	68.35%	31.65%	68.20%	31.80%
<b>TOTAL</b>	<b>61.39%</b>	<b>38.61%</b>	<b>69.05%</b>	<b>30.95%</b>	<b>65.85%</b>	<b>34.15%</b>

## Resultados de ELECCIONES ANTERIORES

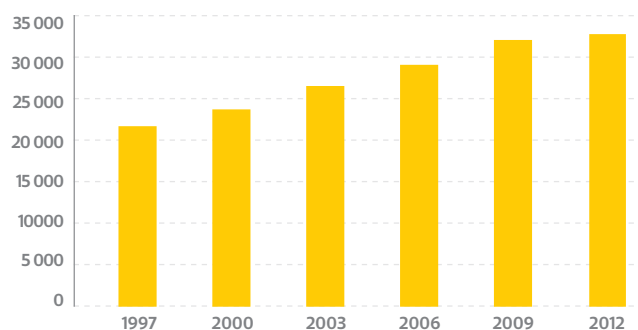
### Historial de Participación

70.42% 68.71% 59.20% 63.10% 61.69% 65.85%



### Historial de Lista Nominal

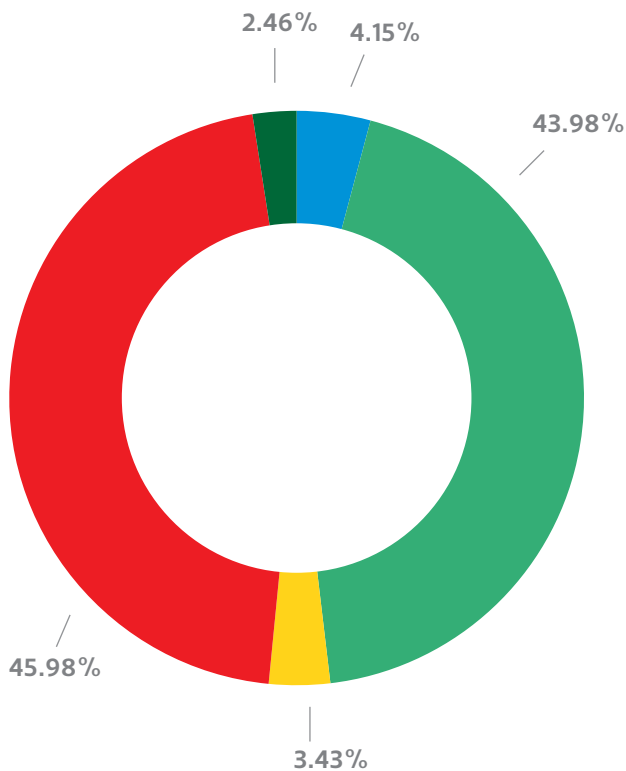
21765 23775 26551 29144 32087 32829



1997	PAN	PRI	PRD/PVEM	PC	PT	PPS	PDM	VN	TOTAL	LISTA	
	6 189	5 558	378	16	2 884			301	15 326	21 765	
2000	PAN	PRI	CAPNL	PT	PVEM	PCD	PARM	DS	VN	TOTAL	LISTA
	6 385	7 547	333	1 770					305	16 340	23 775
2003	PAN	CA	PRD	PT	PSN	PAS	CPPN	PMP	VN	TOTAL	LISTA
	6 025	7 715	169	1 525					283	15 717	26 551
2006	PAN	APM	APBT	CPPN	PR	ASDC	NAPPN		VN	TOTAL	LISTA
	7 181	9 167	983				512		546	18 389	29 144
2009	PAN	JNL	PRD	PJLL	PT	CPPN	PSD	NAPPN	VN	TOTAL	LISTA
	9 077	8 297	68		804			980	559	19 785	32 087

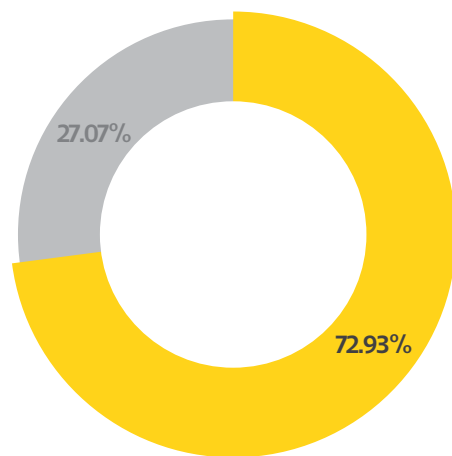
# Vallecillo

## Resultados de LA ELECCIÓN



- PAN
- PT
- VN
- CNL
- MC
- NAPPN
- PRD

## Abstencionismo y PARTICIPACIÓN



- PARTICIPACIÓN
- ABSTENCIONISMO

## Votos por Partido

PAN	CNL	PRD	PT	MC
64	679	53	710	

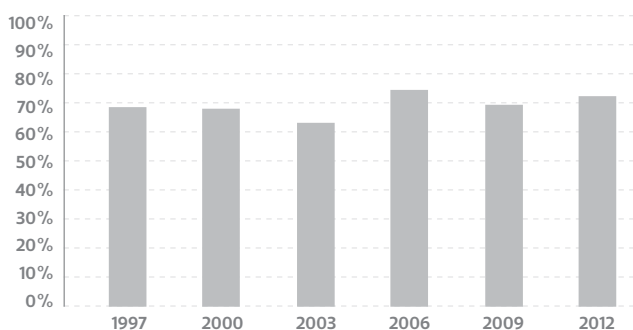
NAPPN	VN	TOTAL	LISTA
	38	1544	2117

Edades	Hombres		Mujeres		TOTAL	
	Part.	Abs.	Part.	Abs.	Part.	Abs.
18 - 24	78.10%	21.90%	78.76%	21.24%	78.40%	21.60%
25 - 34	68.11%	31.89%	74.87%	25.13%	71.54%	28.46%
35 - 44	76.19%	23.81%	78.74%	21.26%	77.49%	22.51%
45 - 54	73.63%	26.37%	86.49%	13.51%	79.39%	20.61%
55 - 170	66.90%	33.10%	66.15%	33.85%	66.54%	33.46%
<b>TOTAL</b>	<b>71.01%</b>	<b>28.99%</b>	<b>74.33%</b>	<b>25.67%</b>	<b>72.93%</b>	<b>27.07%</b>

## Resultados de ELECCIONES ANTERIORES

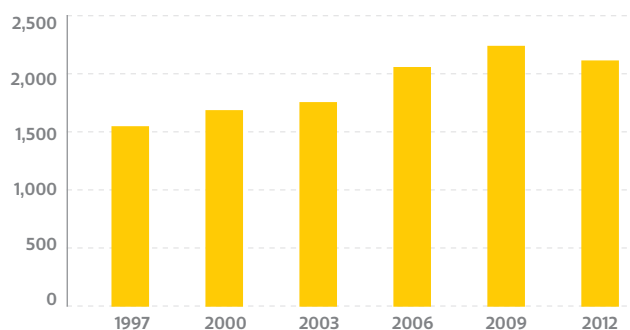
### Historial de Participación

69.01% 68.66% 63.60% 74.94% 69.78% 72.93%



### Historial de Lista Nominal

1549 1688 1761 2059 2240 2117

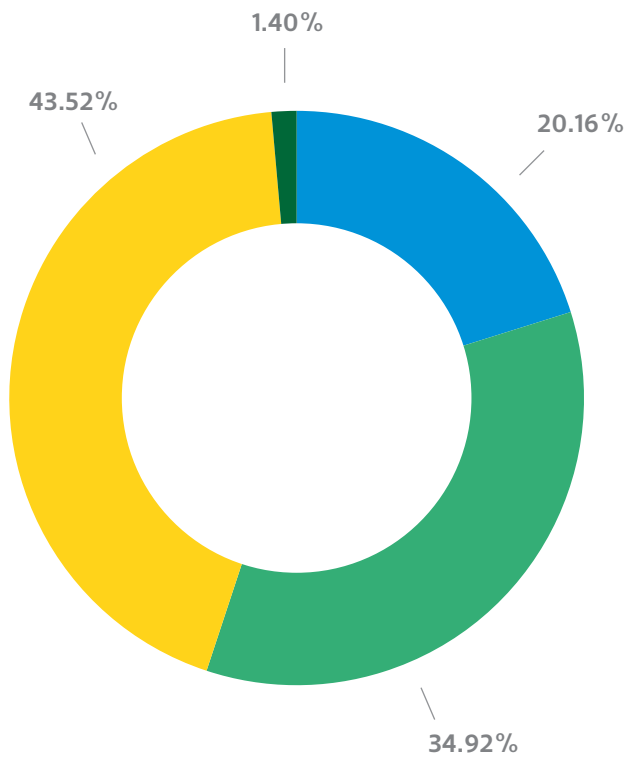


1997	PAN	PRI	PRD/PVEM	PC	PT	PPS	PDM	VN	TOTAL	LISTA	
	164	787	22		39			57	1069	1549	
2000	PAN	PRI	CAPNL	PT	PVEM	PCD	PARM	DS	VN	TOTAL	LISTA
	301	828							30	1159	1688
2003	PAN	CA	PRD	PT	PSN	PAS	CPPN	PMP	VN	TOTAL	LISTA
	246	838							36	1120	1761
2006	PAN	APM	APBT	CPPN	PR	ASDC	NAPPN		VN	TOTAL	LISTA
	27	801	648						67	1543	2059
2009	PAN	JNL	PRD	PJLL	PT	CPPN	PSD	NAPPN	VN	TOTAL	LISTA
	428	1074			28				32	1562	2240



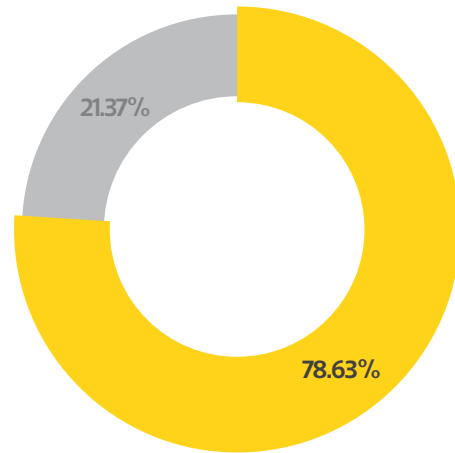
# Villaldama

## Resultados de LA ELECCIÓN



- PAN
- CNL
- PRD
- PT
- MC
- NAPPN
- VN

## Abstencionismo y PARTICIPACIÓN



- PARTICIPACIÓN
- ABSTENCIONISMO

## Votos por Partido

PAN	CNL	PRD	PT	MC
560	970	1209		

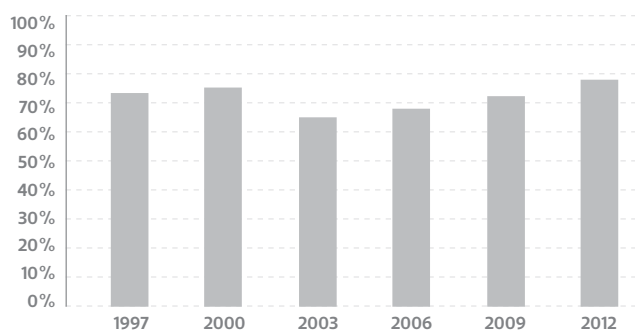
NAPPN	VN	TOTAL	LISTA
	39	2778	3533

Edades	Hombres		Mujeres		TOTAL	
	Part.	Abs.	Part.	Abs.	Part.	Abs.
18 - 24	77.73%	22.27%	86.81%	13.19%	82.16%	17.84%
25 - 34	62.74%	37.26%	74.24%	25.76%	68.63%	31.37%
35 - 44	71.55%	28.45%	86.48%	13.52%	78.76%	21.24%
45 - 54	74.52%	25.48%	87.46%	12.54%	80.65%	19.35%
55 - 170	78.35%	21.65%	80.83%	19.17%	79.64%	20.36%
<b>TOTAL</b>	<b>73.52%</b>	<b>26.48%</b>	<b>82.46%</b>	<b>17.54%</b>	<b>78.63%</b>	<b>21.37%</b>

## Resultados de ELECCIONES ANTERIORES

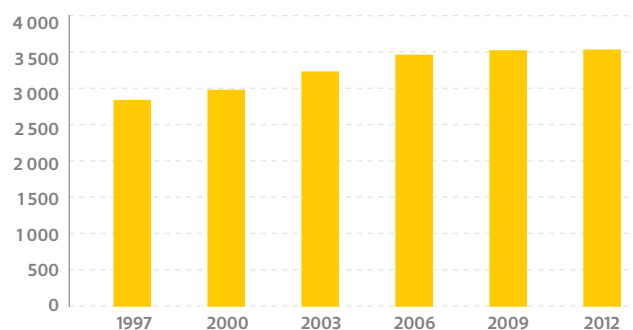
Historial de Participación

73.85% 75.75% 65.60% 68.43% 72.78% 78.63%



Historial de Lista Nominal

2 849 2 981 3 241 3 472 3 530 3 533




1997	PAN	PRI	PRD/PVEM	PC	PT	PPS	PDM	VN	TOTAL	LISTA	
	823	1194	33		12			42	2104	2 849	
2000	PAN	PRI	CAPNL	PT	PVEM	PCD	PARM	DS	VN	TOTAL	LISTA
	517	934		787					20	2 258	2 981
2003	PAN	CA	PRD	PT	PSN	PAS	CPPN	PMP	VN	TOTAL	LISTA
	104	1414		565					43	2 126	3 241
2006	PAN	APM	APBT	CPPN	PR	ASDC	NAPPN		VN	TOTAL	LISTA
	228	1002	951		92				103	2 376	3 472
2009	PAN	JNL	PRD	PJLL	PT	CPPN	PSD	NAPPN	VN	TOTAL	LISTA
	674	759	581					491	62	2 567	3 530



ESTADÍSTICAS DE LA ELECCIÓN

---

**POR DISTRITO**

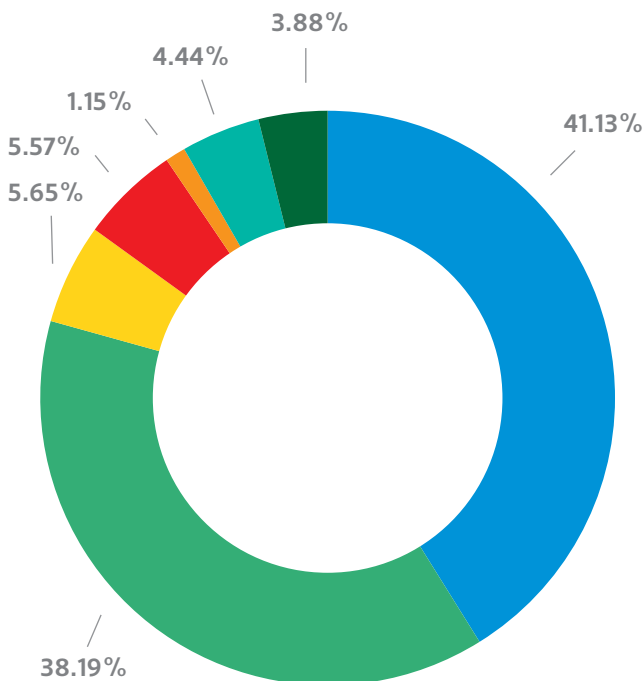


# Resultados por Distrito

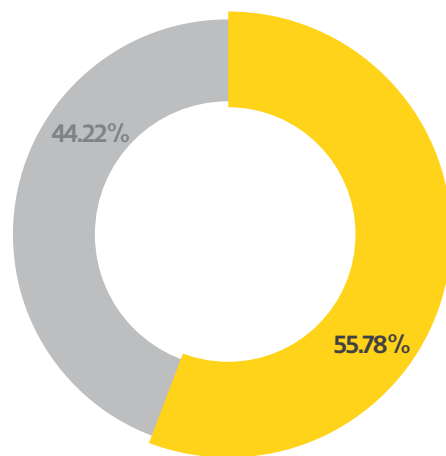
RESULTADOS DE LA ELECCIÓN POR DISTRITO									
DISTRITO	PAN	CNL	PRD	PT	MC	NAPPN	VN	TOTAL	LISTA NOMINAL
1	47 099	43 724	6 470	6 374	1 312	5 085	4 438	114 502	205 277
2	15 090	27 735	2 823	9 385	419	2 338	3 007	60 797	111 815
3	28 268	22 296	4 259	3 917	671	3 372	3 106	65 889	104 355
4	35 214	20 225	4 399	2 193	1 039	2 011	2 501	67 582	101 938
5	19 182	18 284	3 100	1 754	541	1 743	3 617	48 221	79 269
6	18 897	17 288	3 403	1 729	695	2 166	1 816	45 994	77 041
7	27 646	13 323	6 598	1 589	1 018	2 262	2 890	55 326	84 629
8	37 804	22 683	4 772	2 012	2 032	2 657	3 214	75 174	123 805
9	43 582	15 247	5 113	2 377	706	2 975	2 331	72 331	114 896
10	39 612	17 779	5 450	2 583	685	2 936	2 354	71 399	116 179
11	39 253	20 971	4 929	2 397	802	2 860	2 167	73 379	113 538
12	33 254	26 957	5 059	2 542	784	4 380	2 882	75 858	127 000
13	26 303	34 575	4 491	2 985	939	5 119	2 673	77 085	141 241
14	39 510	36 511	5 344	4 828	1 016	4 444	3 227	94 880	160 028
15	25 338	20 519	4 010	1 913	563	2 689	1 975	57 007	89 295
16	56 194	86 972	10 444	6 468	1 477	10 820	4 957	177 332	313 592
17	45 434	55 651	8 166	6 049	937	5 179	4 005	125 421	240 504
18	51 069	18 975	2 390	1 770	1 464	1 953	2 599	80 220	126 581
19	40 501	27 413	4 727	4 451	1 556	7 358	3 633	89 639	156 583
20	29 389	36 540	13 942	7 225	1 535	7 768	3 069	99 468	164 405
21	10 949	16 904	1 335	4 436	92	1 553	1 167	36 436	52 855
22	44 010	47 181	4 671	4 386	1 199	6 577	3 342	111 366	196 634
23	16 943	23 871	1 796	9 699	450	3 015	2 396	58 170	95 848
24	10 538	30 565	1 175	1 938	203	3 177	1 809	49 405	81 949
25	5 744	14 141	398	1 473	145	18 451	1 479	41 831	67 212
26	15 826	27 921	1 481	5 838	206	3 930	2 461	57 663	77 686
<b>TOTAL</b>	<b>802 649</b>	<b>744 251</b>	<b>120 745</b>	<b>102 311</b>	<b>22 486</b>	<b>116 818</b>	<b>73 115</b>	<b>1 982 375</b>	<b>3 324 155</b>

# Distrito 1

## Resultados de LA ELECCIÓN



## Abstencionismo y PARTICIPACIÓN



## Votos por Partido

PAN	CNL	PRD	PT	MC
47 099	43 724	6 470	6 374	1 312

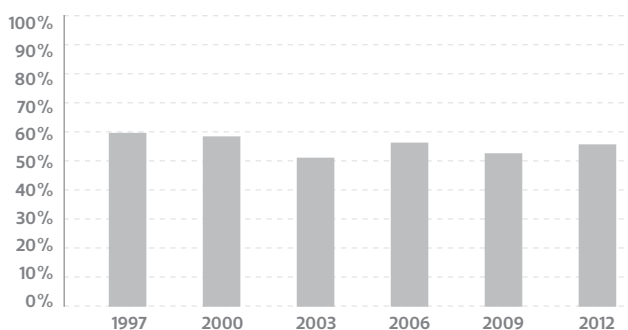
NAPPN	VN	TOTAL	LISTA
5 085	4 438	114 502	205 277

Edades	Hombres		Mujeres		TOTAL	
	Part.	Abs.	Part.	Abs.	Part.	Abs.
18 - 24	42.74%	57.26%	49.78%	50.22%	46.19%	53.81%
25 - 34	41.05%	58.95%	51.68%	48.32%	46.36%	53.64%
35 - 44	55.42%	44.58%	63.54%	36.46%	59.50%	40.50%
45 - 54	61.35%	38.65%	67.84%	32.16%	64.64%	35.36%
55 - 170	64.14%	35.86%	65.86%	34.14%	65.03%	34.97%
<b>TOTAL</b>	<b>51.73%</b>	<b>48.27%</b>	<b>59.33%</b>	<b>40.67%</b>	<b>55.78%</b>	<b>44.22%</b>

## Resultados de ELECCIONES ANTERIORES

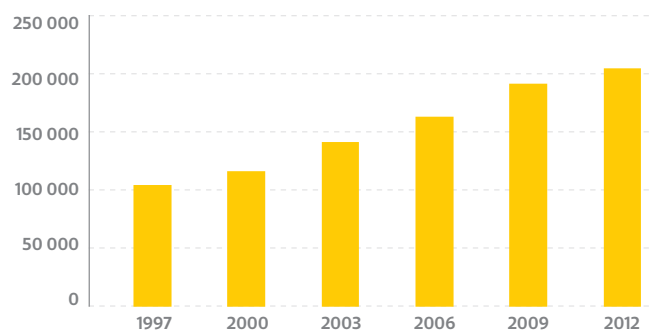
Historial de Participación

59.85% 58.42% 51.30% 56.36% 52.77% 55.78%



Historial de Lista Nominal

105 134 116 826 141 936 163 968 191 988 205 277



Año	PAN	PRI	PRD/PVEM	PC	PT	PPS	PDM	VN	TOTAL	LISTA
	1997	22 621	29 845	1 912	236	6 389	230	126	1 566	62 925

Año	PAN	PRI	CAPNL	PT	PVEM	PCD	PARM	DS	VN	TOTAL	LISTA
	2000	26 372	31 262	842	5 247	453	657	120	357	3 161	68 471

Año	PAN	CA	PRD	PT	PSN	PAS	CPPN	PMP	VN	TOTAL	LISTA
	2003	18 094	42 559	1 644	3 985	211		1 328		2 053	69 874

Año	PAN	APM	APBT	CPPN	PR	ASDC	NAPPN	VN	TOTAL	LISTA
	2006	30 282	39 857	9 719	532	985	465	5 164	4 100	91 104

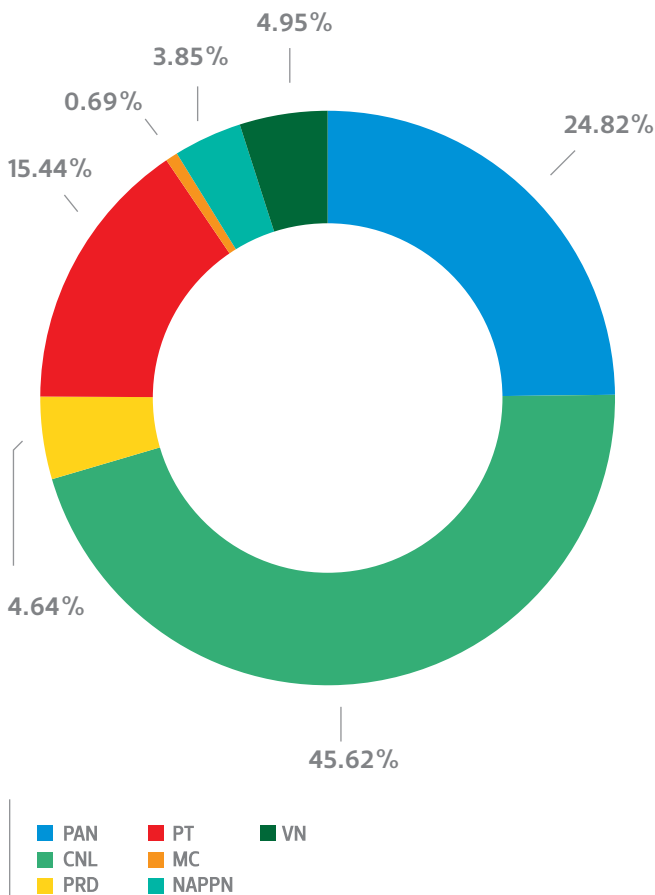
  

Año	PAN	UNL	PRD	PT	PVEM	CPPN	PSD	NAPPN	VN	TOTAL	LISTA
	2009	32 552	52 090	1 766	2 581	4 660	437	594	2 907	3 733	101 320

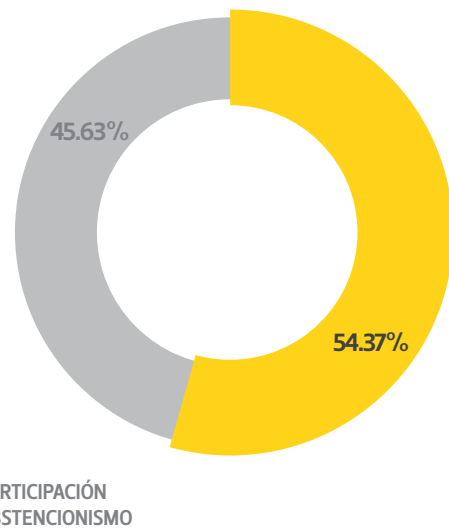


# Distrito 2

## Resultados de LA ELECCIÓN



## Abstencionismo y PARTICIPACIÓN



### Votos por Partido

PAN	CNL	PRD	PT	MC
15 090	27 735	2 823	9 385	419

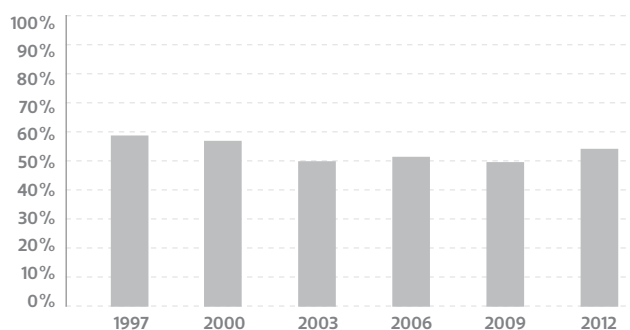
NAPPN	VN	TOTAL	LISTA
2 338	3 007	60 797	111 815

Edades	Hombres		Mujeres		TOTAL	
	Part.	Abs.	Part.	Abs.	Part.	Abs.
18 - 24	41.72%	58.28%	50.83%	49.17%	46.32%	53.68%
25 - 34	39.21%	60.79%	49.97%	50.03%	44.37%	55.63%
35 - 44	48.06%	51.94%	60.60%	39.40%	54.03%	45.97%
45 - 54	56.83%	43.17%	67.46%	32.54%	62.18%	37.82%
55 - 170	64.19%	35.81%	66.42%	33.58%	65.36%	34.64%
<b>TOTAL</b>	<b>49.04%</b>	<b>50.96%</b>	<b>58.57%</b>	<b>41.43%</b>	<b>54.37%</b>	<b>45.63%</b>

## Resultados de ELECCIONES ANTERIORES

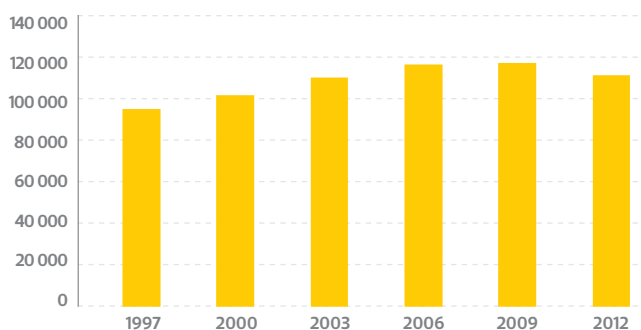
Historial de Participación

58.78% 56.93% 49.93% 51.49% 49.62% 54.37%



Historial de Lista Nominal

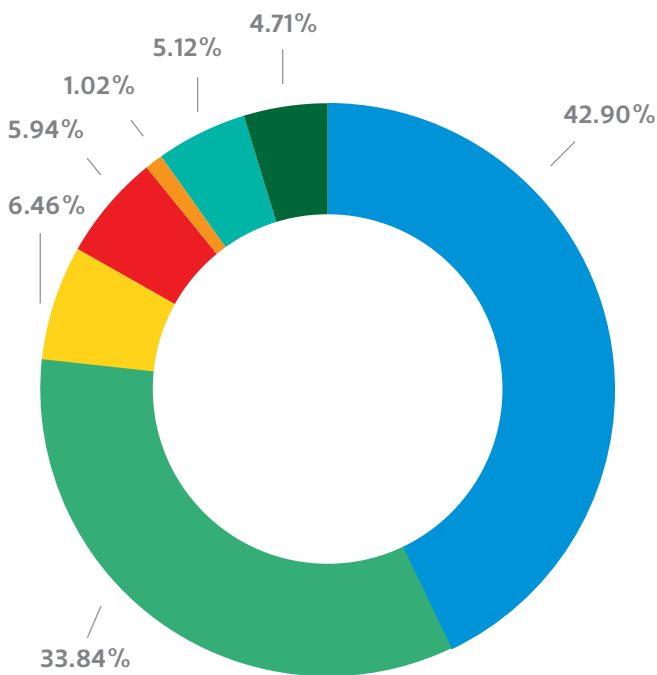
95 209 101 971 110 560 116 937 117 590 111 815



1997	PAN	PRI	PRD/PVEM	PC	PT	PPS	PDM	VN	TOTAL	LISTA	
	15 852	25 320	1 237	135	11 170	212	164	1 870	55 960	95 209	
2000	PAN	PRI	CAPNL	PT	PVEM	PCD	PARM	DS	VN	TOTAL	LISTA
	18 550	25 830	762	8 610	329	540	104	228	3 022	57 975	101 971
2003	PAN	CA	PRD	PT	PSN	PAS	CPPN	PMP	VN	TOTAL	LISTA
	9 261	32 635	535	6 744	55	53	561	220	2 665	52 729	110 560
2006	PAN	APM	APBT	CPPN	PR	ASDC	NAPPN	VN	TOTAL	LISTA	
	15 705	27 907	9 396	568	146	310	2 902	3 275	60 209	116 937	
2009	PAN	UNL	PRD	PT	PVEM	CPPN	PSD	NAPPN	VN	TOTAL	LISTA
	14 361	29 479	1 172	6 000	2 133	426	188	1 560	3 032	58 351	117 590

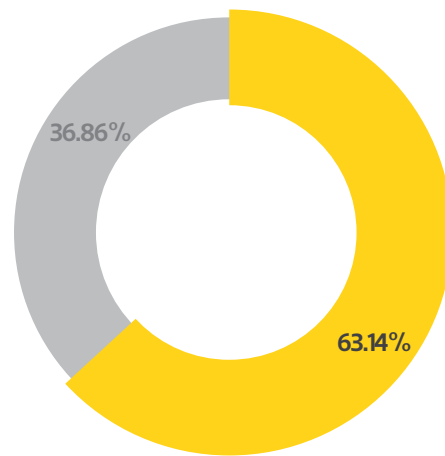
# Distrito 3

## Resultados de LA ELECCIÓN



- PAN
- CNL
- PRD
- PT
- MC
- NAPPN
- VN

## Abstencionismo y PARTICIPACIÓN



- PARTICIPACIÓN
- ABSTENCIONISMO

## Votos por Partido

PAN	CNL	PRD	PT	MC
28 268	22 296	4 259	3 917	671

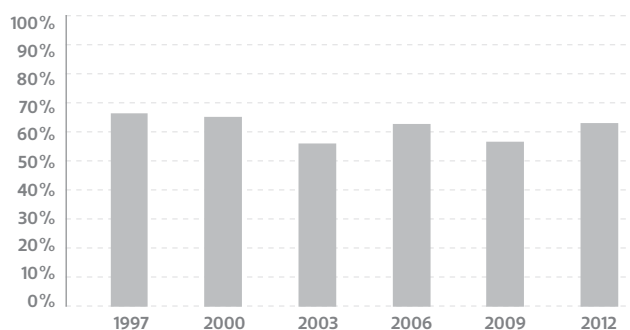
NAPPN	VN	TOTAL	LISTA
3 372	3 106	65 889	104 355

Edades	Hombres		Mujeres		TOTAL	
	Part.	Abs.	Part.	Abs.	Part.	Abs.
18 - 24	53.19%	46.81%	59.50%	40.50%	56.29%	43.71%
25 - 34	50.96%	49.04%	58.95%	41.05%	54.84%	45.16%
35 - 44	56.58%	43.42%	66.37%	33.63%	61.34%	38.66%
45 - 54	61.58%	38.42%	72.32%	27.68%	67.17%	32.83%
55 - 170	70.96%	29.04%	70.59%	29.41%	70.76%	29.24%
<b>TOTAL</b>	<b>59.13%</b>	<b>40.87%</b>	<b>66.03%</b>	<b>33.97%</b>	<b>63.14%</b>	<b>36.86%</b>

## Resultados de ELECCIONES ANTERIORES

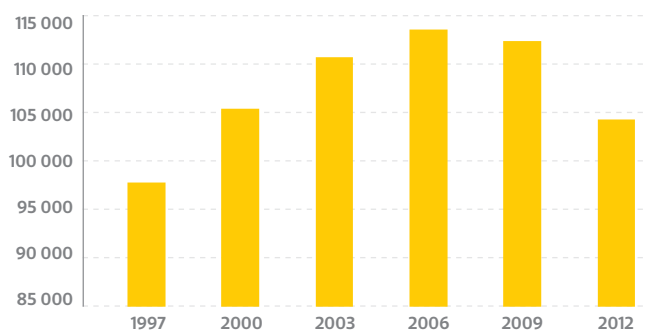
### Historial de Participación

66.32% 65.14% 56.19% 62.67% 56.76% 63.14%



### Historial de Lista Nominal

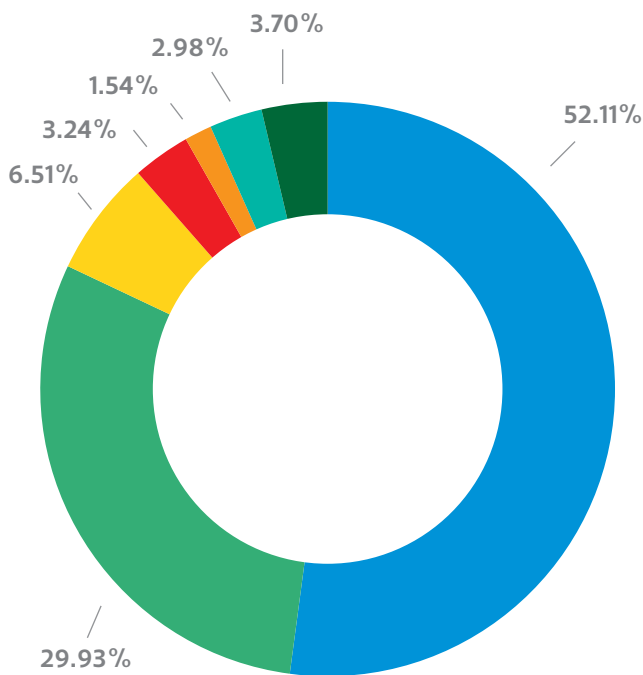
97 821 105 445 110 763 113 631 112 426 104 355



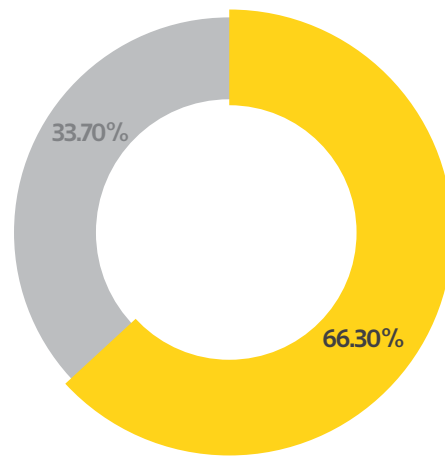
<b>1997</b>	<b>PAN</b>	<b>PRI</b>	<b>PRD/PVEM</b>	<b>PC</b>	<b>PT</b>	<b>PPS</b>	<b>PDM</b>	<b>VN</b>	<b>TOTAL</b>	<b>LISTA</b>	
	32 237	22 324	2 885	285	5 739	124	150	1 135	64 879	97 821	
<b>2000</b>	<b>PAN</b>	<b>PRI</b>	<b>CAPNL</b>	<b>PT</b>	<b>PVEM</b>	<b>PCD</b>	<b>PARM</b>	<b>DS</b>	<b>VN</b>	<b>TOTAL</b>	<b>LISTA</b>
	34 175	22 682	1 164	6 612	498	814	93	604	1 981	68 623	105 445
<b>2003</b>	<b>PAN</b>	<b>CA</b>	<b>PRD</b>	<b>PT</b>	<b>PSN</b>	<b>PAS</b>	<b>CPPN</b>	<b>PMP</b>	<b>VN</b>	<b>TOTAL</b>	<b>LISTA</b>
	22 592	29 707	1 452	4 441	277	128	890	494	1 946	61 927	110 763
<b>2006</b>	<b>PAN</b>	<b>APM</b>	<b>APBT</b>	<b>CPPN</b>	<b>PR</b>	<b>ASDC</b>	<b>NAPPN</b>	<b>VN</b>	<b>TOTAL</b>	<b>LISTA</b>	
	32 216	22 506	7 596	831	352	478	4 638	2 597	71 214	113 631	
<b>2009</b>	<b>PAN</b>	<b>UNL</b>	<b>PRD</b>	<b>PT</b>	<b>PVEM</b>	<b>CPPN</b>	<b>PSD</b>	<b>NAPPN</b>	<b>VN</b>	<b>TOTAL</b>	<b>LISTA</b>
	23 858	25 979	3 073	1 463	2 980	358	369	2 287	3 450	63 817	112 426

# Distrito 4

## Resultados de LA ELECCIÓN



## Abstencionismo y PARTICIPACIÓN



## Votos por Partido

PAN	CNL	PRD	PT	MC
35 214	20 225	4 399	2 193	1 039

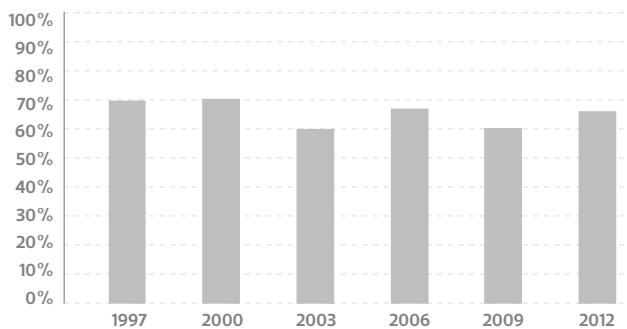
NAPPN	VN	TOTAL	LISTA
2 011	2 501	67 582	101 938

Edades	Hombres		Mujeres		TOTAL	
	Part.	Abs.	Part.	Abs.	Part.	Abs.
18 - 24	59.66%	40.34%	62.45%	37.55%	61.04%	38.96%
25 - 34	55.24%	44.76%	59.10%	40.90%	57.14%	42.86%
35 - 44	60.65%	39.35%	66.39%	33.61%	63.52%	36.48%
45 - 54	69.67%	30.33%	75.91%	24.09%	72.97%	27.03%
55 - 170	74.90%	25.10%	72.65%	27.35%	73.64%	26.36%
<b>TOTAL</b>	<b>64.30%</b>	<b>35.70%</b>	<b>67.76%</b>	<b>32.24%</b>	<b>66.30%</b>	<b>33.70%</b>

## Resultados de ELECCIONES ANTERIORES

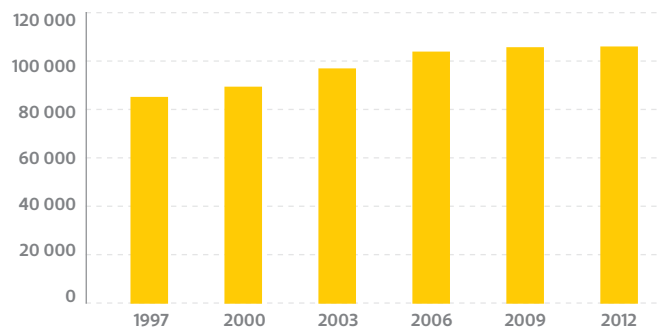
Historial de Participación

69.86% 70.39% 60.19% 66.94% 60.32% 66.30%



Historial de Lista Nominal

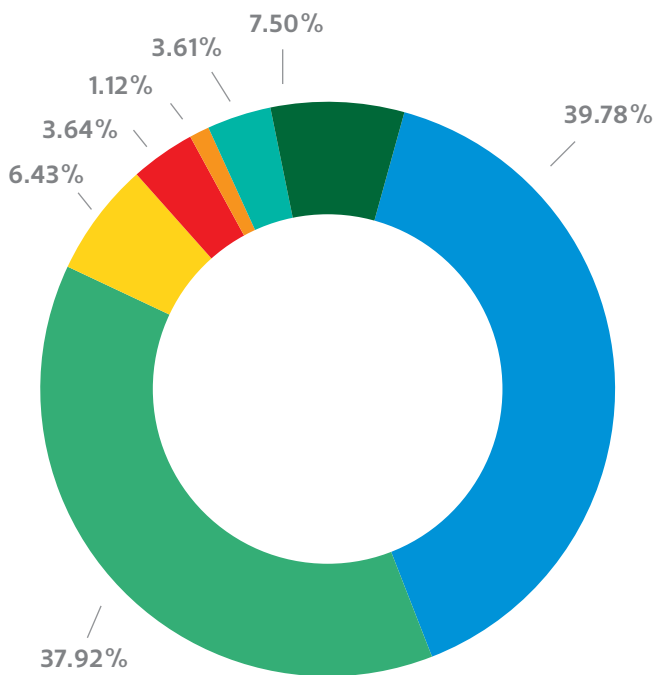
87 211 93 301 99 740 104 998 107 534 101 938



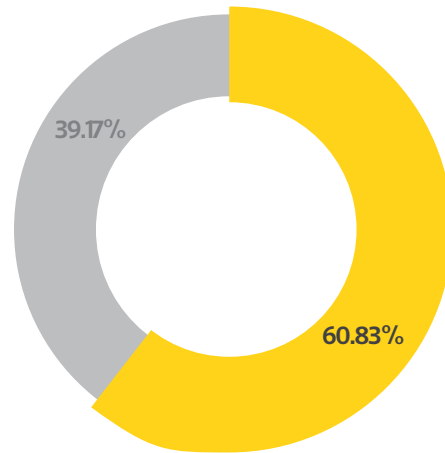
1997	PAN	PRI	PRD/PVEM	PC	PT	PPS	PDM	VN	TOTAL	LISTA	
	33 421	21 709	2 330	122	2 217	110	193	826	60 928	87 211	
2000	PAN	PRI	CAPNL	PT	PVEM	PCD	PARM	DS	VN	TOTAL	LISTA
	35 372	22 238	1 542	3 453	719	1 134	151		1 084	65 693	93 301
2003	PAN	CA	PRD	PT	PSN	PAS	CPPN	PMP	VN	TOTAL	LISTA
	25 043	23 050	829	4 193			5 661		1 255	60 031	99 740
2006	PAN	APM	APBT	CPPN	PR	ASDC	NAPPN		VN	TOTAL	LISTA
	36 716	22 264	4 186	726	234	1 044	3 545		1 573	70 288	104 998
2009	PAN	UNL	PRD	PT	PVEM	CPPN	PSD	NAPPN	VN	TOTAL	LISTA
	32 811	20 948	931	622	2 896	621	842	2 565	2 626	64 862	107 534

# Distrito 5

## Resultados de LA ELECCIÓN



## Abstencionismo y PARTICIPACIÓN



## Votos por Partido

PAN	CNL	PRD	PT	MC
19 182	18 284	3 100	1 754	541

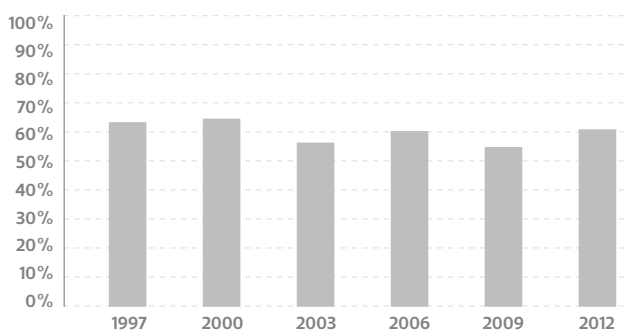
NAPPN	VN	TOTAL	LISTA
1 743	3 617	48 221	79 269

Edades	Hombres		Mujeres		TOTAL	
	Part.	Abs.	Part.	Abs.	Part.	Abs.
18 - 24	50.40%	49.60%	55.73%	44.27%	52.96%	47.04%
25 - 34	46.76%	53.24%	56.64%	43.36%	51.37%	48.63%
35 - 44	54.21%	45.79%	65.18%	34.82%	59.41%	40.59%
45 - 54	61.56%	38.44%	70.20%	29.80%	65.76%	34.24%
55 - 170	65.94%	34.06%	68.12%	31.88%	67.17%	32.83%
<b>TOTAL</b>	<b>56.13%</b>	<b>43.87%</b>	<b>64.04%</b>	<b>35.96%</b>	<b>60.83%</b>	<b>39.17%</b>

## Resultados de ELECCIONES ANTERIORES

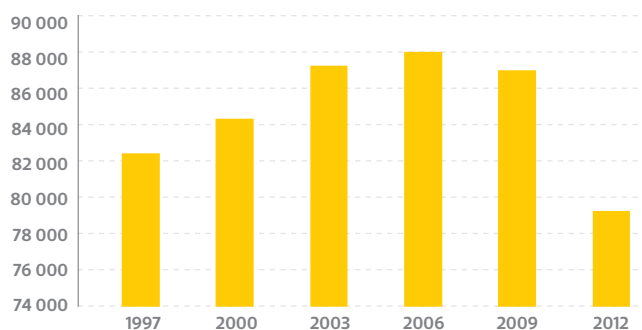
Historial de Participación

63.44% 64.65% 56.36% 60.52% 54.95% 60.83%



Historial de Lista Nominal

82 426 84 359 87 264 88 045 87 037 79 269

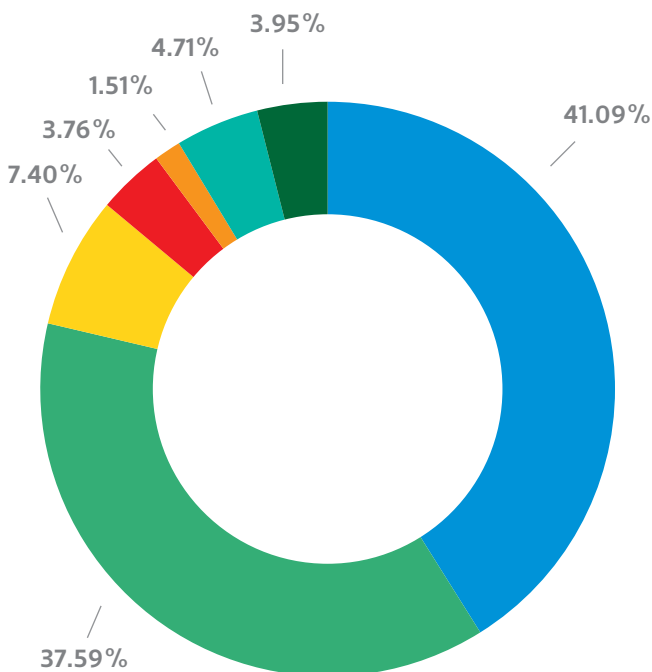


1997	PAN	PRI	PRD/PVEM	PC	PT	PPS	PDM	VN	TOTAL	LISTA	
	26 115	20 321	1 938	145	2 623	112	187	847	52 288	82 426	
2000	PAN	PRI	CAPNL	PT	PVEM	PCD	PARM	DS	VN	TOTAL	LISTA
	25 089	18 286	1 002	7 544	243	365	51	406	1 468	54 454	84 359
2003	PAN	CA	PRD	PT	PSN	PAS	CPPN	PMP	VN	TOTAL	LISTA
	16 638	23 414	1 432	1 918	168	106	2 967	419	1 877	48 939	87 264
2006	PAN	APM	APBT	CPPN	PR	ASDC	NAPPN	VN	TOTAL	LISTA	
	21 241	18 710	3 580	2 815	111	358	4 602	1 864	53 281	88 045	
2009	PAN	UNL	PRD	PT	PVEM	CPPN	PSD	NAPPN	VN	TOTAL	LISTA
	20 869	17 139	848	999	2 215	2 053	312	1 535	1 854	47 824	87 037



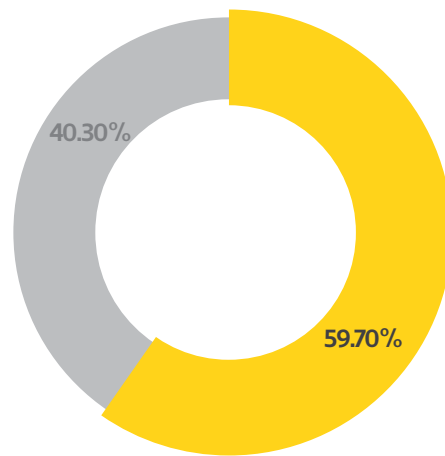
# Distrito 6

## Resultados de LA ELECCIÓN



- PAN
- CNL
- PRD
- PT
- MC
- NAPPN
- VN

## Abstencionismo y PARTICIPACIÓN



- PARTICIPACIÓN
- ABSTENCIONISMO

## Votos por Partido

PAN	CNL	PRD	PT	MC
18 897	17 288	3 403	1 729	695

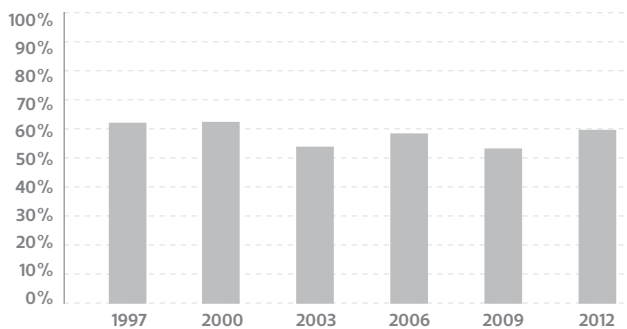
NAPPN	VN	TOTAL	LISTA
2 166	1 816	45 994	77 041

Edades	Hombres		Mujeres		TOTAL	
	Part.	Abs.	Part.	Abs.	Part.	Abs.
18 - 24	49.01%	50.99%	54.15%	45.85%	51.46%	48.54%
25 - 34	44.83%	55.17%	54.39%	45.61%	49.32%	50.68%
35 - 44	54.64%	45.36%	64.00%	36.00%	59.14%	40.86%
45 - 54	59.17%	40.83%	69.45%	30.55%	64.21%	35.79%
55 - 170	65.24%	34.76%	66.72%	33.28%	66.06%	33.94%
<b>TOTAL</b>	<b>54.98%</b>	<b>45.02%</b>	<b>62.52%</b>	<b>37.48%</b>	<b>59.70%</b>	<b>40.30%</b>

## Resultados de ELECCIONES ANTERIORES

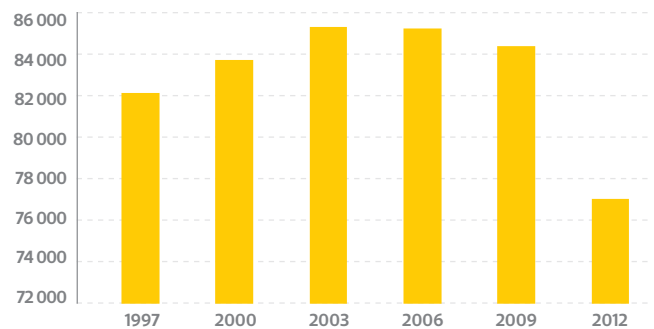
Historial de Participación

62.34% 62.53% 53.90% 58.65% 53.50% 59.70%



Historial de Lista Nominal

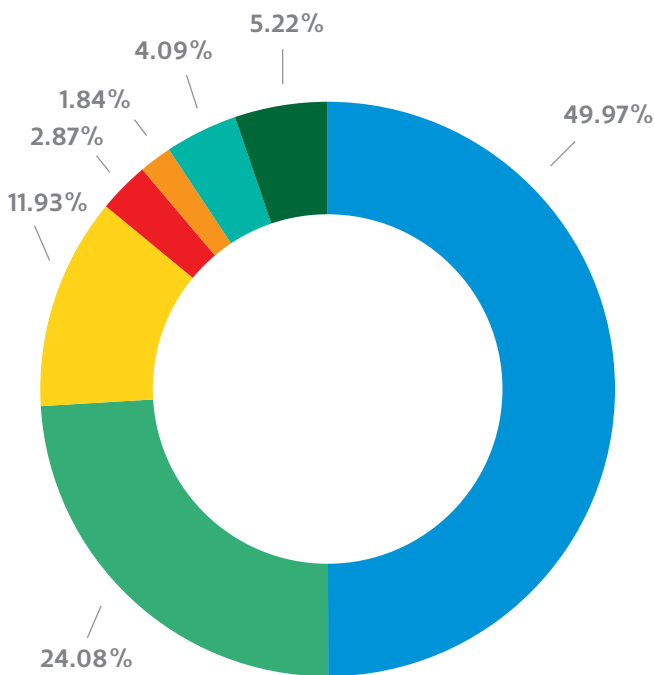
82 167 83 777 85 359 85 285 84 440 77 041



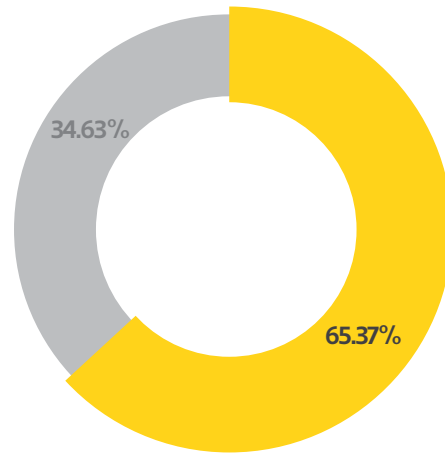
1997	PAN	PRI	PRD/PVEM	PC	PT	PPS	PDM	VN	TOTAL	LISTA	
	26 194	18 105	2 057	161	3 427	80	167	1 034	51 225	82 167	
2000	PAN	PRI	CAPNL	PT	PVEM	PCD	PARM	DS	VN	TOTAL	LISTA
	27 210	17 742	1 393	3 117	508	630	124		1 535	52 259	83 777
2003	PAN	CA	PRD	PT	PSN	PAS	CPPN	PMP	VN	TOTAL	LISTA
	15 316	24 397	865	2 563	149	130	562	317	1 712	46 011	85 359
2006	PAN	APM	APBT	CPPN	PR	ASDC	NAPPN	VN	TOTAL	LISTA	
	21 785	17 870	3 783	759	416	589	2 829	1 988	50 019	85 285	
2009	PAN	UNL	PRD	PT	PVEM	CPPN	PSD	NAPPN	VN	TOTAL	LISTA
	18 804	18 739	981	669	1 987	557	253	1 613	1 571	45 174	84 440

# Distrito 7

## Resultados de LA ELECCIÓN



## Abstencionismo y PARTICIPACIÓN



## Votos por Partido

PAN	CNL	PRD	PT	MC
27 646	13 323	6 598	1 589	1 018

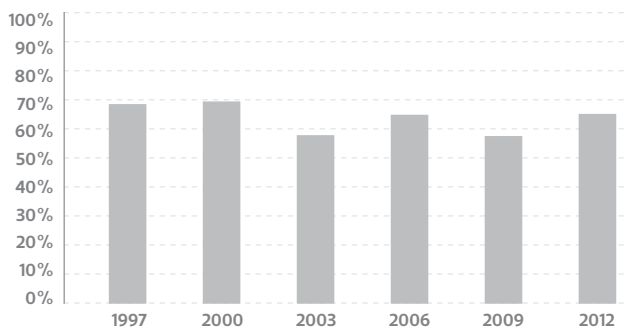
NAPPN	VN	TOTAL	LISTA
2 262	2 890	55 326	84 629

Edades	Hombres		Mujeres		TOTAL	
	Part.	Abs.	Part.	Abs.	Part.	Abs.
18 - 24	55.64%	44.36%	62.20%	37.80%	58.81%	41.19%
25 - 34	53.08%	46.92%	60.14%	39.86%	56.35%	43.65%
35 - 44	61.18%	38.82%	68.53%	31.47%	64.76%	35.24%
45 - 54	65.85%	34.15%	73.97%	26.03%	70.05%	29.95%
55 - 170	71.04%	28.96%	70.76%	29.24%	65.37%	34.63%
<b>TOTAL</b>	<b>61.77%</b>	<b>38.23%</b>	<b>67.65%</b>	<b>32.35%</b>	<b>65.37%</b>	<b>34.63%</b>

## Resultados de ELECCIONES ANTERIORES

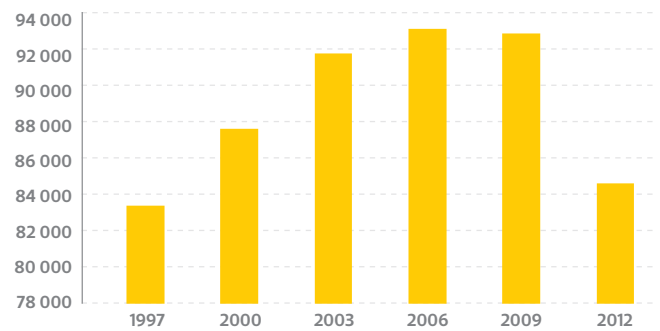
### Historial de Participación

68.47% 69.58% 58.08% 65.03% 57.73% 65.37%



### Historial de Lista Nominal

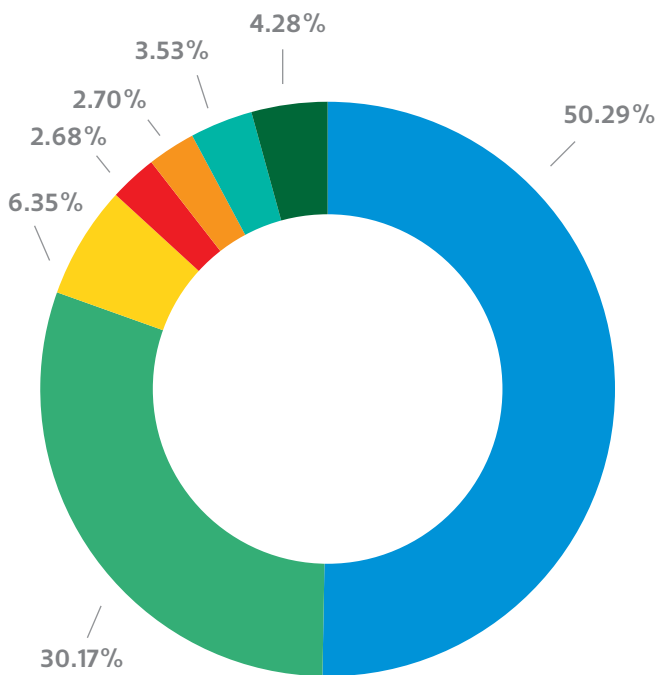
83 395 87 619 91 771 93 128 92 892 84 629



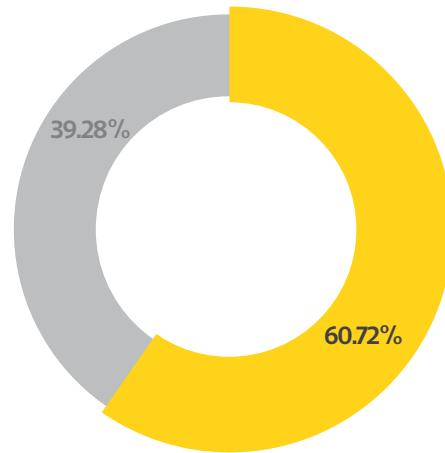
<b>1997</b>	<b>PAN</b>	<b>PRI</b>	<b>PRD/PVEM</b>	<b>PC</b>	<b>PT</b>	<b>PPS</b>	<b>PDM</b>	<b>VN</b>	<b>TOTAL</b>	<b>LISTA</b>	
	31 916	19 085	2 861	160	1 817	83	272	907	57 101	83 395	
<b>2000</b>	<b>PAN</b>	<b>PRI</b>	<b>CAPNL</b>	<b>PT</b>	<b>PVEM</b>	<b>PCD</b>	<b>PARM</b>	<b>DS</b>	<b>VN</b>	<b>TOTAL</b>	<b>LISTA</b>
	35 762	17 561	2 072	2 377	622	855	93		1 530	60 872	87 619
<b>2003</b>	<b>PAN</b>	<b>CA</b>	<b>PRD</b>	<b>PT</b>	<b>PSN</b>	<b>PAS</b>	<b>CPPN</b>	<b>PMP</b>	<b>VN</b>	<b>TOTAL</b>	<b>LISTA</b>
	24 014	21 444	1 568	2 411	630	117	1 140	724	1 255	53 303	91 771
<b>2006</b>	<b>PAN</b>	<b>APM</b>	<b>APBT</b>	<b>CPPN</b>	<b>PR</b>	<b>ASDC</b>	<b>NAPPN</b>	<b>VN</b>	<b>TOTAL</b>	<b>LISTA</b>	
	32 900	15 785	5 713	385	197	790	3 238	1 557	60 565	93 128	
<b>2009</b>	<b>PAN</b>	<b>UNL</b>	<b>PRD</b>	<b>PT</b>	<b>PVEM</b>	<b>CPPN</b>	<b>PSD</b>	<b>NAPPN</b>	<b>VN</b>	<b>TOTAL</b>	<b>LISTA</b>
	27 668	15 970	1 094	832	2 626	339	530	2 387	2 178	53 624	92 892

# Distrito 8

## Resultados de LA ELECCIÓN



## Abstencionismo y PARTICIPACIÓN



## Votos por Partido

PAN	CNL	PRD	PT	MC
37 804	22 683	4 772	2 012	2 032

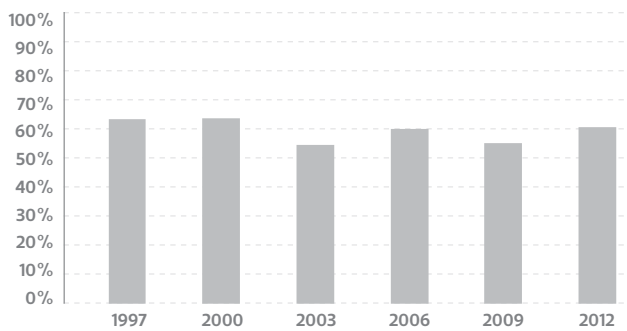
NAPPN	VN	TOTAL	LISTA
2 657	3 214	75 174	123 805

Edades	Hombres		Mujeres		TOTAL	
	Part.	Abs.	Part.	Abs.	Part.	Abs.
18 - 24	50.93%	49.07%	55.73%	44.27%	53.33%	46.67%
25 - 34	47.06%	52.94%	55.73%	44.27%	51.37%	48.63%
35 - 44	55.80%	44.20%	65.59%	34.41%	60.71%	39.29%
45 - 54	66.53%	33.47%	72.59%	27.41%	69.67%	30.33%
55 - 170	70.13%	29.87%	69.64%	30.36%	69.87%	30.13%
<b>TOTAL</b>	<b>57.40%</b>	<b>42.60%</b>	<b>63.71%</b>	<b>36.29%</b>	<b>60.72%</b>	<b>39.28%</b>

## Resultados de ELECCIONES ANTERIORES

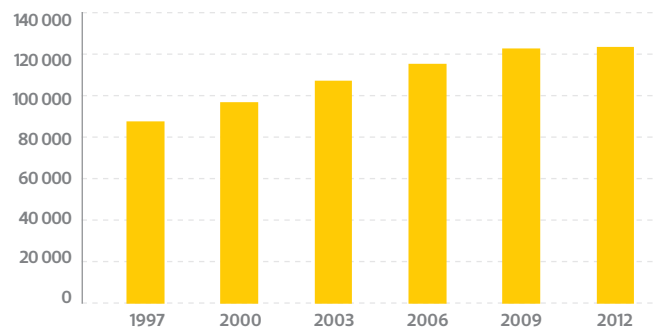
Historial de Participación

63.53% 63.87% 54.66% 60.21% 55.08% 60.72%



Historial de Lista Nominal

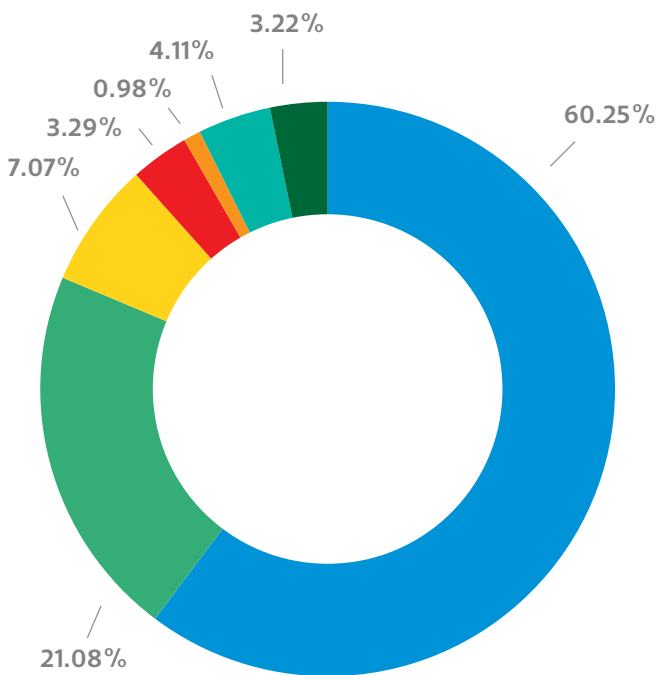
87 909 97 307 107 544 115 772 123 158 123 805



1997	PAN	PRI	PRD/PVEM	PC	PT	PPS	PDM	VN	TOTAL	LISTA	
	26 448	22 648	2 686	143	2 330	162	159	1 273	55 849	87 909	
2000	PAN	PRI	CAPNL	PT	PVEM	PCD	PARM	DS	VN	TOTAL	LISTA
	29 231	25 787	1 826	2 468	608	662	91		1 474	62 147	97 307
2003	PAN	CA	PRD	PT	PSN	PAS	CPPN	PMP	VN	TOTAL	LISTA
	21 865	26 383	2 718	2 183	152	753	1 304		1 726	57 084	107 544
2006	PAN	APM	APBT	CPPN	PR	ASDC	NAPPN		VN	TOTAL	LISTA
	31 424	27 435	4 261	396	695	501	2 682		2 307	69 701	115 772
2009	PAN	UNL	PRD	PT	PVEM	CPPN	PSD	NAPPN	VN	TOTAL	LISTA
	30 076	26 600	1 458	1 002	2 919	287	779	1 705	3 007	67 833	123 158

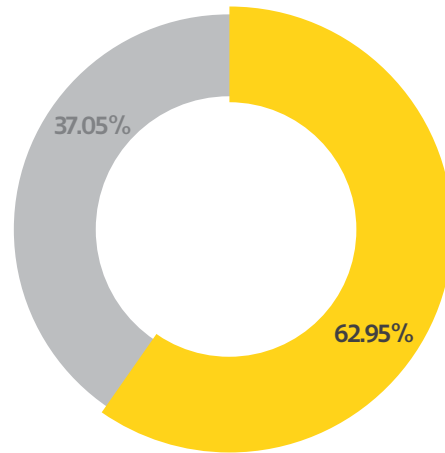
# Distrito 9

## Resultados de LA ELECCIÓN



- PAN
- CNL
- PRD
- PT
- MC
- NAPPN
- VN

## Abstencionismo y PARTICIPACIÓN



- PARTICIPACIÓN
- ABSTENCIONISMO

## Votos por Partido

PAN	CNL	PRD	PT	MC
43 582	15 247	5 113	2 377	706

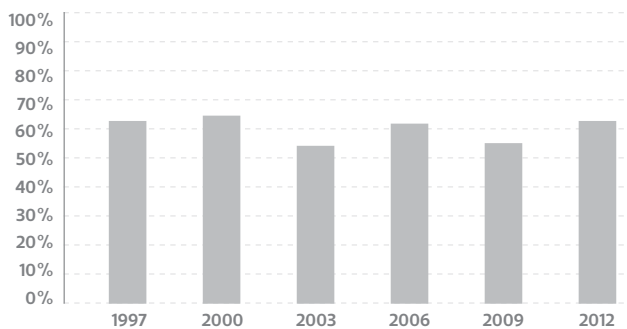
NAPPN	VN	TOTAL	LISTA
2 975	2 331	72 331	114 896

Edades	Hombres		Mujeres		TOTAL	
	Part.	Abs.	Part.	Abs.	Part.	Abs.
18 - 24	55.83%	44.17%	61.47%	38.53%	58.59%	41.41%
25 - 34	48.67%	51.33%	57.06%	42.94%	52.74%	47.26%
35 - 44	58.01%	41.99%	66.22%	33.78%	62.24%	37.76%
45 - 54	68.03%	31.97%	72.22%	27.78%	70.23%	29.77%
55 - 170	70.86%	29.14%	66.86%	33.14%	68.81%	31.19%
<b>TOTAL</b>	<b>60.09%</b>	<b>39.91%</b>	<b>64.78%</b>	<b>35.22%</b>	<b>62.95%</b>	<b>37.05%</b>

## Resultados de ELECCIONES ANTERIORES

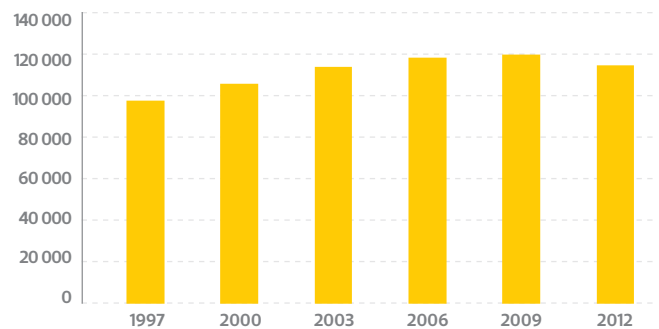
Historial de Participación

62.96% 64.58% 54.23% 61.76% 55.03% 62.95%



Historial de Lista Nominal

97 986 106 114 114 383 118 867 120 137 114 896

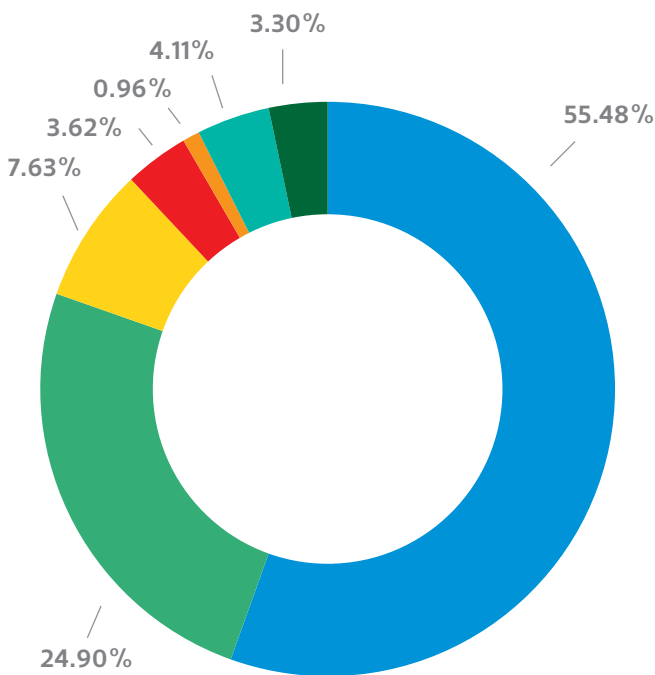


<b>1997</b>	<b>PAN</b>	<b>PRI</b>	<b>PRD/PVEM</b>	<b>PC</b>	<b>PT</b>	<b>PPS</b>	<b>PDM</b>	<b>VN</b>	<b>TOTAL</b>	<b>LISTA</b>	
	38 956	16 116	1 929	169	3 167	108	445	801	61 691	97 986	
<b>2000</b>	<b>PAN</b>	<b>PRI</b>	<b>CAPNL</b>	<b>PT</b>	<b>PVEM</b>	<b>PCD</b>	<b>PARM</b>	<b>DS</b>	<b>VN</b>	<b>TOTAL</b>	<b>LISTA</b>
	44 058	16 680	1 390	3 024	582	752	94	11	1 914	68 505	106 114
<b>2003</b>	<b>PAN</b>	<b>CA</b>	<b>PRD</b>	<b>PT</b>	<b>PSN</b>	<b>PAS</b>	<b>CPPN</b>	<b>PMP</b>	<b>VN</b>	<b>TOTAL</b>	<b>LISTA</b>
	30 519	23 904	1 180	3 167	167	308	1 343		1 439	62 027	114 383
<b>2006</b>	<b>PAN</b>	<b>APM</b>	<b>APBT</b>	<b>CPPN</b>	<b>PR</b>	<b>ASDC</b>	<b>NAPPN</b>	<b>VN</b>	<b>TOTAL</b>	<b>LISTA</b>	
	47 670	13 787	4 811	399	243	309	4 104	2 087	73 410	118 867	
<b>2009</b>	<b>PAN</b>	<b>UNL</b>	<b>PRD</b>	<b>PT</b>	<b>PVEM</b>	<b>CPPN</b>	<b>PSD</b>	<b>NAPPN</b>	<b>VN</b>	<b>TOTAL</b>	<b>LISTA</b>
	38 014	16 498	1 627	1 025	3 232	420	484	2 958	1 859	66 117	120 137

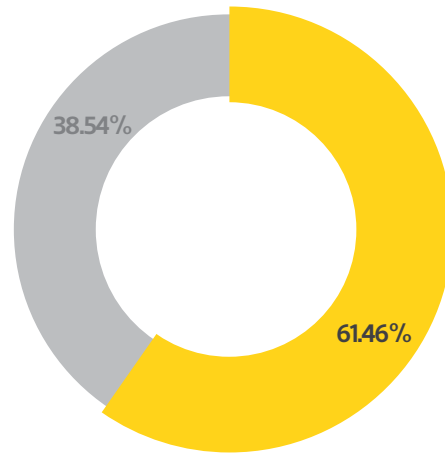


# Distrito 10

## Resultados de LA ELECCIÓN



## Abstencionismo y PARTICIPACIÓN



## Votos por Partido

PAN	CNL	PRD	PT	MC
39 612	17 779	5 450	2 583	685

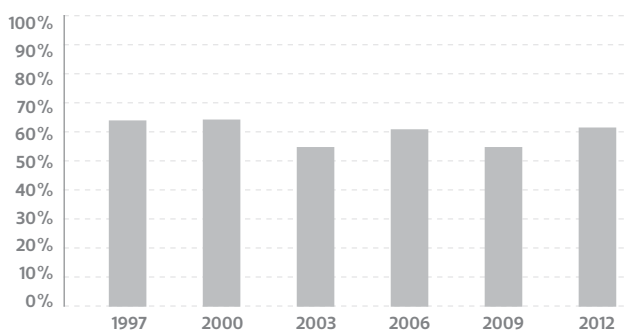
NAPPN	VN	TOTAL	LISTA
2 936	2 354	71 399	116 179

Edades	Hombres		Mujeres		TOTAL	
	Part.	Abs.	Part.	Abs.	Part.	Abs.
18 - 24	54.92%	45.08%	61.87%	38.13%	58.27%	41.73%
25 - 34	47.80%	52.20%	56.20%	43.80%	51.81%	48.19%
35 - 44	55.29%	44.71%	65.21%	34.79%	60.28%	39.72%
45 - 54	67.12%	32.88%	72.90%	27.10%	70.15%	29.85%
55 - 170	69.34%	30.66%	67.61%	32.39%	68.43%	31.57%
<b>TOTAL</b>	<b>58.41%</b>	<b>41.59%</b>	<b>64.67%</b>	<b>35.33%</b>	<b>61.46%</b>	<b>38.54%</b>

## Resultados de ELECCIONES ANTERIORES

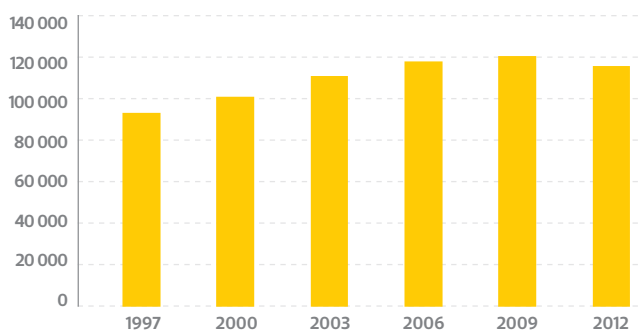
Historial de Participación

63.88% 64.38% 54.89% 60.87% 54.95% 61.46%



Historial de Lista Nominal

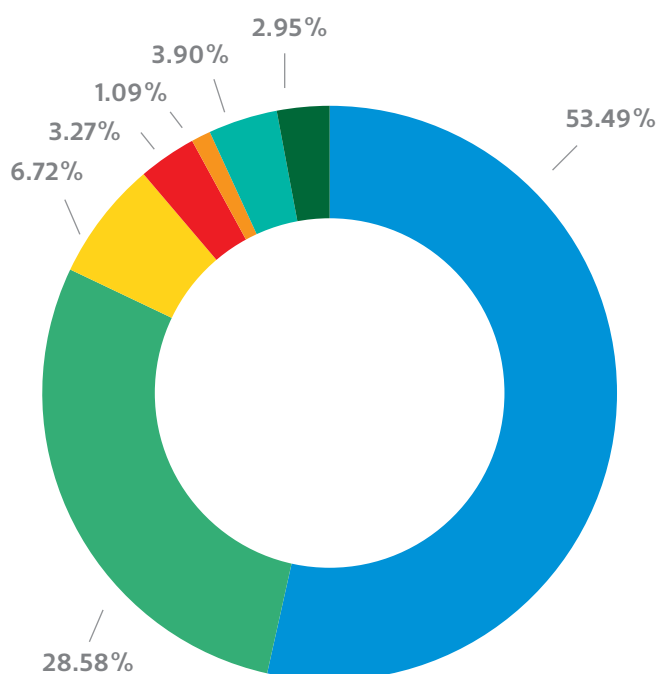
93 362 101 253 111 138 118 298 120 795 116 179



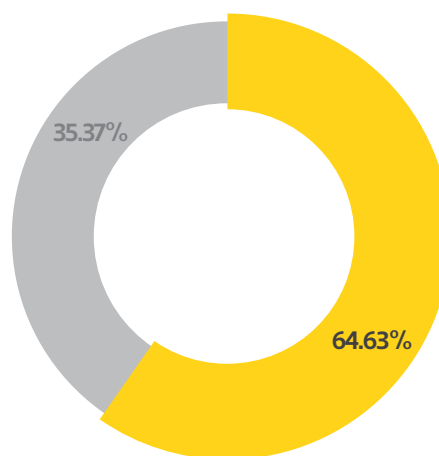
1997	PAN	PRI	PRD/PVEM	PC	PT	PPS	PDM	VN	TOTAL	LISTA	
	35 304	17 179	1 919	177	3 580	98	82	1 302	59 641	93 362	
2000	PAN	PRI	CAPNL	PT	PVEM	PCD	PARM	DS	VN	TOTAL	LISTA
	38 992	18 267	1 437	2 944	473	1 073	91	496	1 412	65 185	101 253
2003	PAN	CA	PRD	PT	PSN	PAS	CPPN	PMP	VN	TOTAL	LISTA
	29 119	24 623	1 194	3 226	110	161	675	398	1 501	61 007	111 138
2006	PAN	APM	APBT	CPPN	PR	ASDC	NAPPN	VN	TOTAL	LISTA	
	47 174	14 972	4 206	477	227	388	2 784	1 781	72 009	118 298	
2009	PAN	UNL	PRD	PT	PVEM	CPPN	PSD	NAPPN	VN	TOTAL	LISTA
	36 055	19 919	1 058	987	2 754	465	400	2 407	2 328	66 373	120 795

# Distrito 11

## Resultados de LA ELECCIÓN



## Abstencionismo y PARTICIPACIÓN



## Votos por Partido

PAN	CNL	PRD	PT	MC
39 253	20 971	4 929	2 397	802

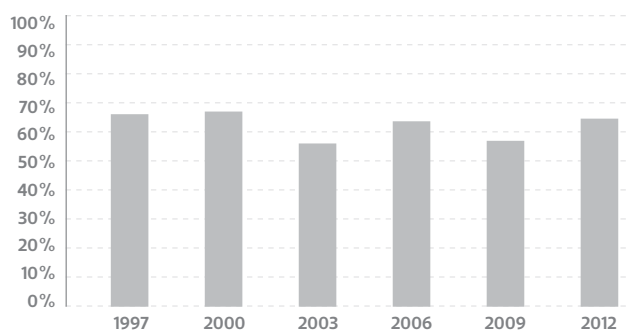
NAPPN	VN	TOTAL	LISTA
2 860	2 167	73 379	113 538

Edades	Hombres		Mujeres		TOTAL	
	Part.	Abs.	Part.	Abs.	Part.	Abs.
18 - 24	59.37%	40.63%	64.98%	35.02%	62.05%	37.95%
25 - 34	52.85%	47.15%	60.60%	39.40%	56.53%	43.47%
35 - 44	57.06%	42.94%	66.83%	33.17%	61.95%	38.05%
45 - 54	68.54%	31.46%	74.83%	25.17%	71.95%	28.05%
55 - 170	70.87%	29.13%	68.52%	31.48%	69.61%	30.39%
<b>TOTAL</b>	<b>61.57%</b>	<b>38.43%</b>	<b>67.14%</b>	<b>32.86%</b>	<b>64.63%</b>	<b>35.37%</b>

## Resultados de ELECCIONES ANTERIORES

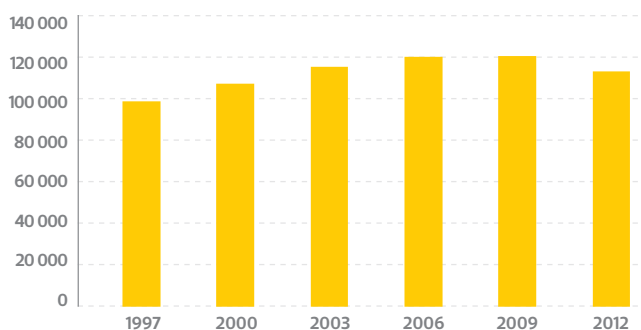
Historial de Participación

66.27% 67.15% 56.06% 63.57% 56.92% 64.63%



Historial de Lista Nominal

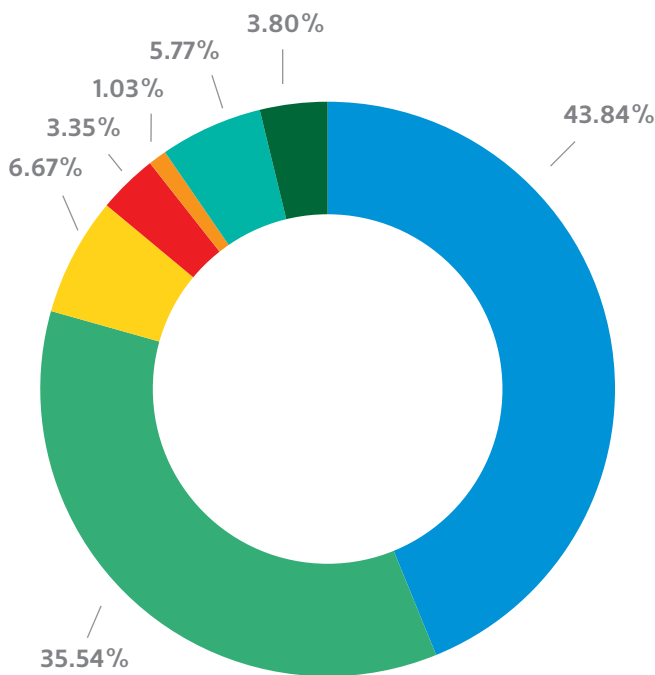
99 007 107 683 115 760 120 630 120 759 113 538



<b>1997</b>	<b>PAN</b>	<b>PRI</b>	<b>PRD/PVEM</b>	<b>PC</b>	<b>PT</b>	<b>PPS</b>	<b>PDM</b>	<b>VN</b>	<b>TOTAL</b>	<b>LISTA</b>	
	37 982	19 871	2 457	153	3 676	91	137	1 248	65 615	99 007	
<b>2000</b>	<b>PAN</b>	<b>PRI</b>	<b>CAPNL</b>	<b>PT</b>	<b>PVEM</b>	<b>PCD</b>	<b>PARM</b>	<b>DS</b>	<b>VN</b>	<b>TOTAL</b>	<b>LISTA</b>
	43 884	19 580	3 148	3 202	425	1 128	78	720	1 255	73 420	107 683
<b>2003</b>	<b>PAN</b>	<b>CA</b>	<b>PRD</b>	<b>PT</b>	<b>PSN</b>	<b>PAS</b>	<b>CPPN</b>	<b>PMP</b>	<b>VN</b>	<b>TOTAL</b>	<b>LISTA</b>
	32 248	24 965	1 787	3 414	178	185	835		1 282	64 894	115 760
<b>2006</b>	<b>PAN</b>	<b>APM</b>	<b>APBT</b>	<b>CPPN</b>	<b>PR</b>	<b>ASDC</b>	<b>NAPPN</b>	<b>VN</b>	<b>TOTAL</b>	<b>LISTA</b>	
	44 486	19 105	5 283	724	202	448	4 815	1 623	76 686	120 630	
<b>2009</b>	<b>PAN</b>	<b>UNL</b>	<b>PRD</b>	<b>PT</b>	<b>PVEM</b>	<b>CPPN</b>	<b>PSD</b>	<b>NAPPN</b>	<b>VN</b>	<b>TOTAL</b>	<b>LISTA</b>
	38 890	18 777	1 414	1 346	2 812	395	448	2 579	2 078	68 739	120 759

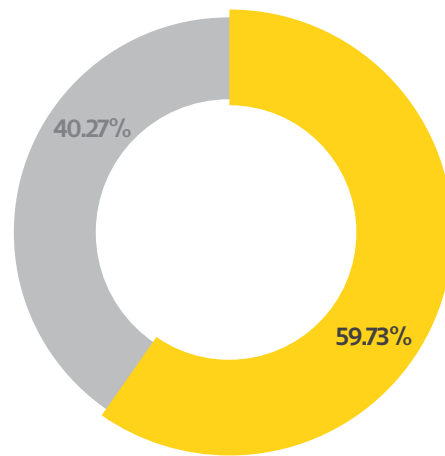
# Distrito 12

## Resultados de LA ELECCIÓN



- PAN
- CNL
- PRD
- PT
- MC
- NAPPN
- VN

## Abstencionismo y PARTICIPACIÓN



- PARTICIPACIÓN
- ABSTENCIONISMO

## Votos por Partido

PAN	CNL	PRD	PT	MC
33 254	26 957	5 059	2 542	784

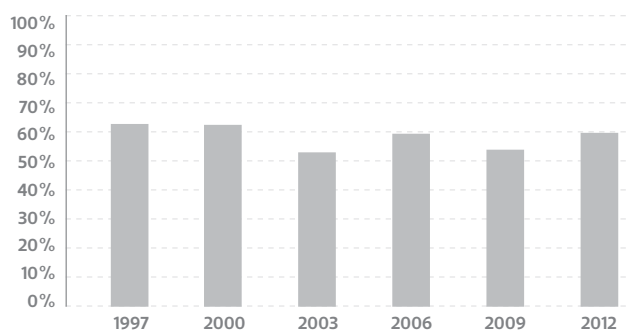
NAPPN	VN	TOTAL	LISTA
4 380	2 882	75 858	127 000

Edades	Hombres		Mujeres		TOTAL	
	Part.	Abs.	Part.	Abs.	Part.	Abs.
18 - 24	50.81%	49.19%	56.69%	43.31%	53.69%	46.31%
25 - 34	45.51%	54.49%	55.99%	44.01%	50.59%	49.41%
35 - 44	53.28%	46.72%	63.73%	36.27%	58.48%	41.52%
45 - 54	63.32%	36.68%	70.39%	29.61%	67.05%	32.95%
55 - 170	68.63%	31.37%	67.77%	32.23%	68.18%	31.82%
<b>TOTAL</b>	<b>55.75%</b>	<b>44.25%</b>	<b>62.86%</b>	<b>37.14%</b>	<b>59.73%</b>	<b>40.27%</b>

## Resultados de ELECCIONES ANTERIORES

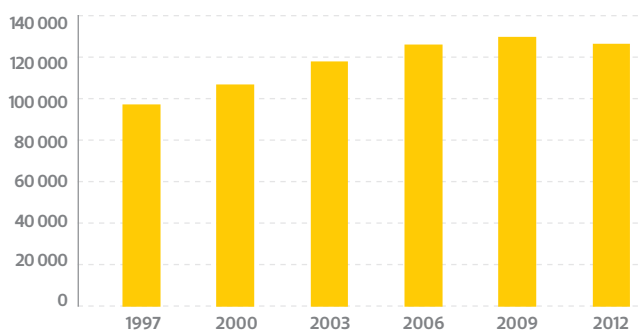
### Historial de Participación

62.76% 62.44% 52.94% 59.35% 54.00% 59.73%



### Historial de Lista Nominal

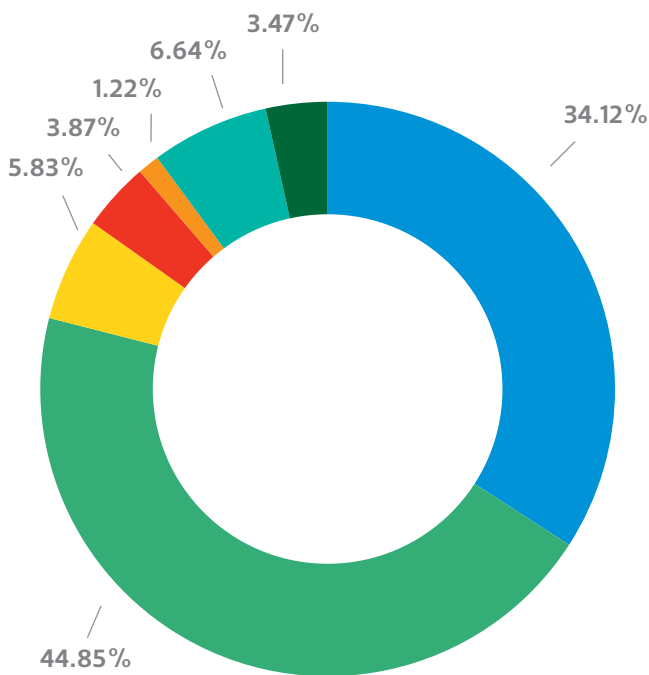
97 660 107 239 118 231 126 394 130 336 127 000



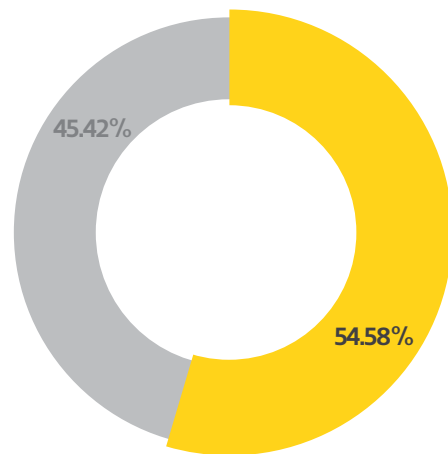
<b>1997</b>	<b>PAN</b>	<b>PRI</b>	<b>PRD/PVEM</b>	<b>PC</b>	<b>PT</b>	<b>PPS</b>	<b>PDM</b>	<b>VN</b>	<b>TOTAL</b>	<b>LISTA</b>	
	35 178	19 903	2 233	185	2 414	127	209	1 041	61 290	97 660	
<b>2000</b>	<b>PAN</b>	<b>PRI</b>	<b>CAPNL</b>	<b>PT</b>	<b>PVEM</b>	<b>PCD</b>	<b>PARM</b>	<b>DS</b>	<b>VN</b>	<b>TOTAL</b>	<b>LISTA</b>
	35 401	23 639	1 659	2 788	567	1 179	98		1 626	66 957	107 239
<b>2003</b>	<b>PAN</b>	<b>CA</b>	<b>PRD</b>	<b>PT</b>	<b>PSN</b>	<b>PAS</b>	<b>CPPN</b>	<b>PMP</b>	<b>VN</b>	<b>TOTAL</b>	<b>LISTA</b>
	24 977	29 837	1 662	2 972	166	391	784		1 804	62 593	118 231
<b>2006</b>	<b>PAN</b>	<b>APM</b>	<b>APBT</b>	<b>CPPN</b>	<b>PR</b>	<b>ASDC</b>	<b>NAPPN</b>	<b>VN</b>	<b>TOTAL</b>	<b>LISTA</b>	
	31 885	27 296	6 150	792	178	970	5 334	2 412	75 017	126 394	
<b>2009</b>	<b>PAN</b>	<b>UNL</b>	<b>PRD</b>	<b>PT</b>	<b>PVEM</b>	<b>CPPN</b>	<b>PSD</b>	<b>NAPPN</b>	<b>VN</b>	<b>TOTAL</b>	<b>LISTA</b>
	28 699	28 029	1 052	1 382	3 671	445	525	4 042	2 534	70 379	130 336

# Distrito 13

## Resultados de LA ELECCIÓN



## Abstencionismo y PARTICIPACIÓN



## Votos por Partido

PAN	CNL	PRD	PT	MC
26 303	34 575	4 491	2 985	939

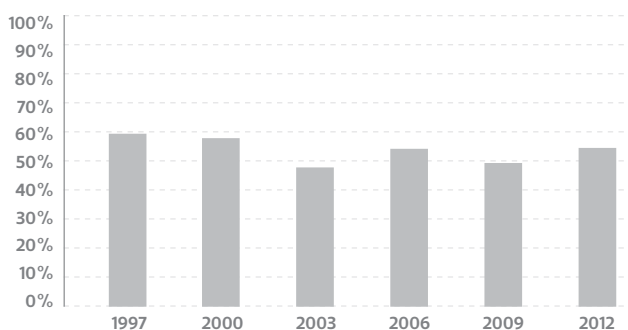
NAPPN	VN	TOTAL	LISTA
5 119	2 673	77 085	141 241

Edades	Hombres		Mujeres		TOTAL	
	Part.	Abs.	Part.	Abs.	Part.	Abs.
18 - 24	44.52%	55.48%	50.74%	49.26%	47.55%	52.45%
25 - 34	40.66%	59.34%	50.19%	49.81%	45.26%	54.74%
35 - 44	51.83%	48.17%	60.18%	39.82%	56.02%	43.98%
45 - 54	59.86%	40.14%	65.79%	34.21%	62.86%	37.14%
55 - 170	61.94%	38.06%	62.00%	38.00%	61.97%	38.03%
<b>TOTAL</b>	<b>50.82%</b>	<b>49.18%</b>	<b>57.55%</b>	<b>42.45%</b>	<b>54.58%</b>	<b>45.42%</b>

## Resultados de ELECCIONES ANTERIORES

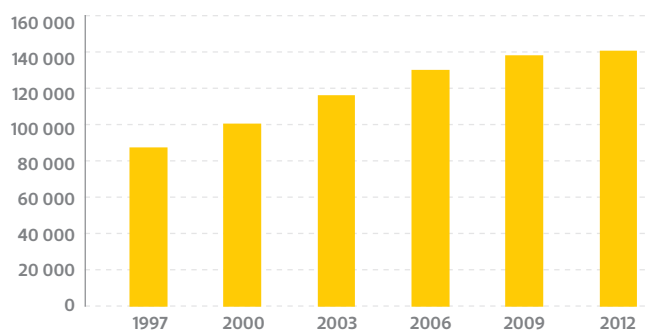
Historial de Participación

59.45% 57.97% 47.84% 54.14% 49.33% 54.58%



Historial de Lista Nominal

87 628 101 096 116 555 130 418 138 816 141 241

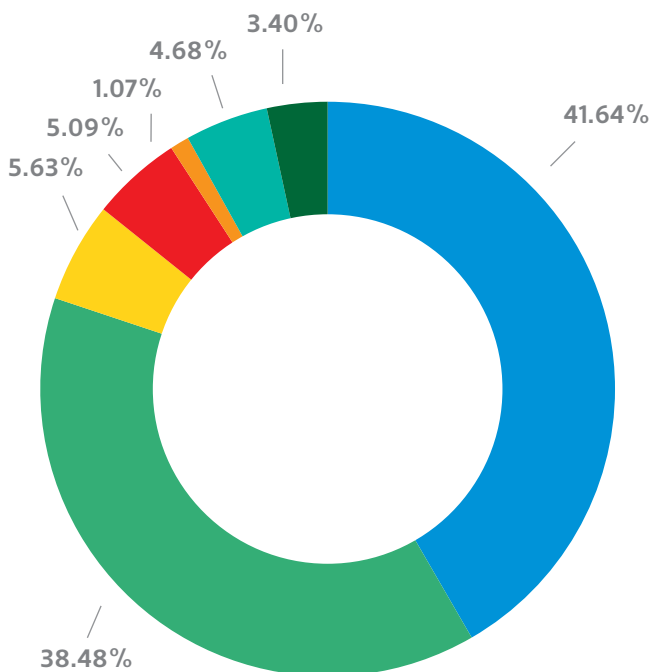


<b>1997</b>	<b>PAN</b>	<b>PRI</b>	<b>PRD/PVEM</b>	<b>PC</b>	<b>PT</b>	<b>PPS</b>	<b>PDM</b>	<b>VN</b>	<b>TOTAL</b>	<b>LISTA</b>	
	24 051	22 543	1 558	121	2 501	78	170	1 069	52 091	87 628	
<b>2000</b>	<b>PAN</b>	<b>PRI</b>	<b>CAPNL</b>	<b>PT</b>	<b>PVEM</b>	<b>PCD</b>	<b>PARM</b>	<b>DS</b>	<b>VN</b>	<b>TOTAL</b>	<b>LISTA</b>
	28 036	22 817	1 611	3 105	318	487	85	310	1 821	58 590	101 096
<b>2003</b>	<b>PAN</b>	<b>CA</b>	<b>PRD</b>	<b>PT</b>	<b>PSN</b>	<b>PAS</b>	<b>CPPN</b>	<b>PMP</b>	<b>VN</b>	<b>TOTAL</b>	<b>LISTA</b>
	18 282	29 252	1 416	2 817	151	327	688		2 004	54 937	116 555
<b>2006</b>	<b>PAN</b>	<b>APM</b>	<b>APBT</b>	<b>CPPN</b>	<b>PR</b>	<b>ASDC</b>	<b>NAPPN</b>	<b>VN</b>	<b>TOTAL</b>	<b>LISTA</b>	
	24 625	31 512	6 454	612	134	630	4 036	2 611	70 614	130 418	
<b>2009</b>	<b>PAN</b>	<b>UNL</b>	<b>PRD</b>	<b>PT</b>	<b>PVEM</b>	<b>CPPN</b>	<b>PSD</b>	<b>NAPPN</b>	<b>VN</b>	<b>TOTAL</b>	<b>LISTA</b>
	20 567	35 566	1 219	1 244	3 087	335	391	3 902	2 162	68 473	138 816



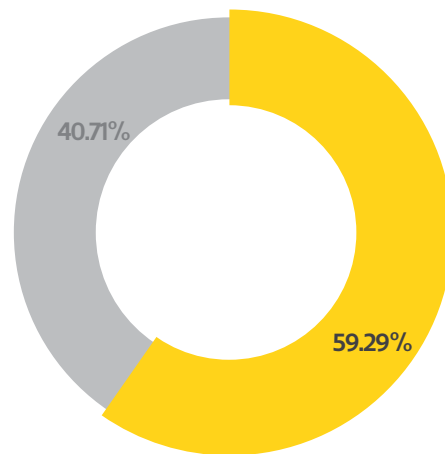
# Distrito 14

## Resultados de LA ELECCIÓN



■ PAN    ■ PT    ■ VN  
■ CNL    ■ MC  
■ PRD    ■ NAPPN

## Abstencionismo y PARTICIPACIÓN



■ PARTICIPACIÓN  
■ ABSTENCIONISMO

## Votos por Partido

PAN	CNL	PRD	PT	MC
39 510	36 511	5 344	4 828	1 016

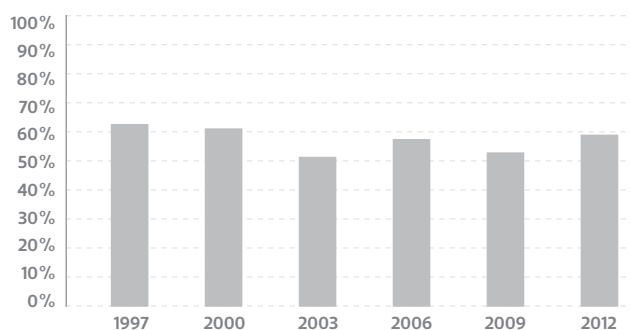
NAPPN	VN	TOTAL	LISTA
4 444	3 227	94 880	160 028

Edades	Hombres		Mujeres		TOTAL	
	Part.	Abs.	Part.	Abs.	Part.	Abs.
18 - 24	49.04%	50.96%	55.59%	44.41%	52.27%	47.73%
25 - 34	45.60%	54.40%	54.56%	45.44%	50.01%	49.99%
35 - 44	56.85%	43.15%	65.30%	34.70%	61.14%	38.86%
45 - 54	63.49%	36.51%	69.60%	30.40%	66.61%	33.39%
55 - 170	66.75%	33.25%	65.69%	34.31%	66.20%	33.80%
<b>TOTAL</b>	<b>55.62%</b>	<b>44.38%</b>	<b>62.00%</b>	<b>38.00%</b>	<b>59.29%</b>	<b>40.71%</b>

## Resultados de ELECCIONES ANTERIORES

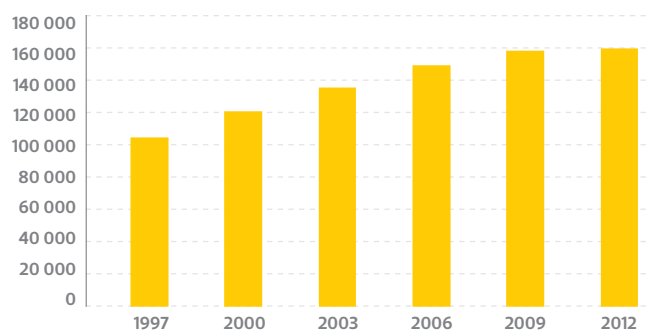
Historial de Participación

62.76% 61.16% 51.47% 57.71% 53.18% 59.29%



Historial de Lista Nominal

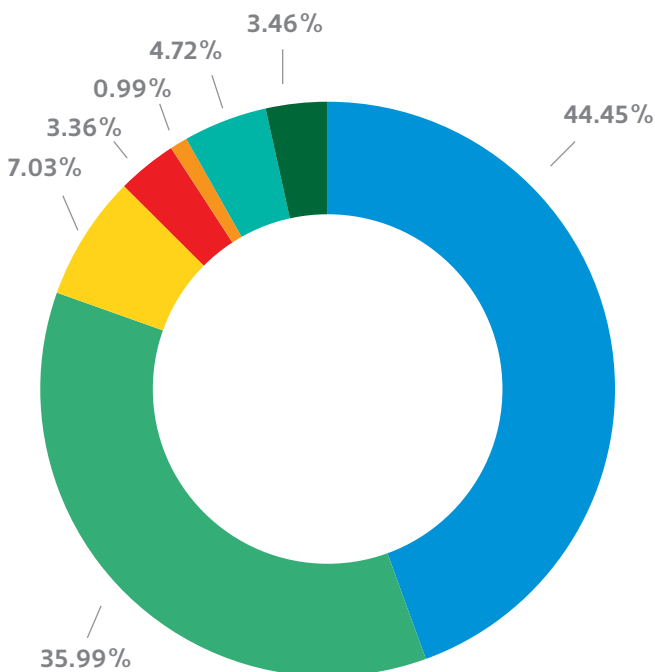
104 839 121 272 135 773 149 783 158 819 160 028



1997	PAN	PRI	PRD/PVEM	PC	PT	PPS	PDM	VN	TOTAL	LISTA	
	34 576	24 335	1 963	924	2 493	142	127	1 239	65 799	104 839	
2000	PAN	PRI	CAPNL	PT	PVEM	PCD	PARM	DS	VN	TOTAL	LISTA
	37 718	27 722	1 392	3 592	3 372	825	177	556	1 819	77 173	121 272
2003	PAN	CA	PRD	PT	PSN	PAS	CPPN	PMP	VN	TOTAL	LISTA
	26 526	34 406	1 463	3 339	230		1 006		1 676	68 646	135 773
2006	PAN	APM	APBT	CPPN	PR	ASDC	NAPPN	VN	TOTAL	LISTA	
	36 243	32 639	6 632	983	427	1 231	5 325	2 958	86 438	149 783	
2009	PAN	UNL	PRD	PT	PVEM	CPPN	PSD	NAPPN	VN	TOTAL	LISTA
	27 308	44 102	1 253	1 685	3 687	378	392	3 220	2 432	84 457	158 819

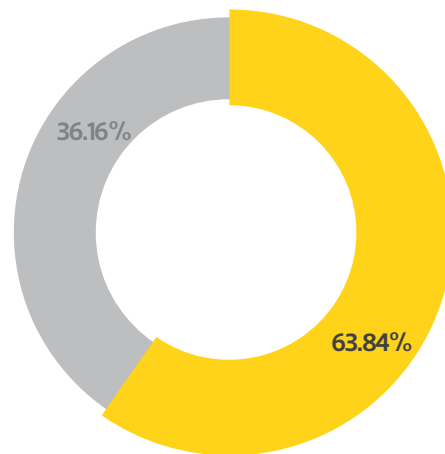
# Distrito 15

## Resultados de LA ELECCIÓN



- PAN
- CNL
- PRD
- PT
- MC
- NAPPN
- VN

## Abstencionismo y PARTICIPACIÓN



- PARTICIPACIÓN
- ABSTENCIONISMO

## Votos por Partido

PAN	CNL	PRD	PT	MC
25 338	20 519	4 010	1 913	563

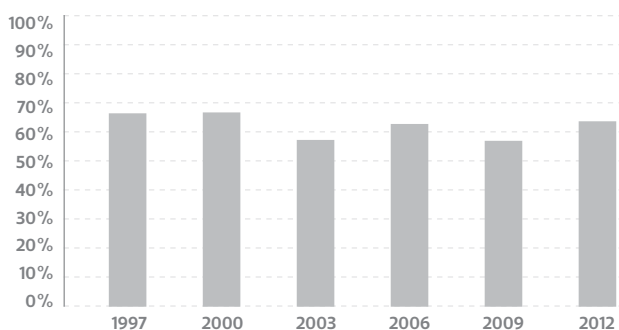
NAPPN	VN	TOTAL	LISTA
2 689	1 975	57 007	89 295

Edades	Hombres		Mujeres		TOTAL	
	Part.	Abs.	Part.	Abs.	Part.	Abs.
18 - 24	57.20%	42.80%	62.92%	37.08%	60.00%	40.00%
25 - 34	52.30%	47.70%	60.69%	39.31%	56.34%	43.66%
35 - 44	57.35%	42.65%	66.20%	33.80%	61.70%	38.30%
45 - 54	63.04%	36.96%	72.82%	27.18%	68.09%	31.91%
55 - 170	69.37%	30.63%	68.66%	31.34%	68.98%	31.02%
<b>TOTAL</b>	<b>60.29%</b>	<b>39.71%</b>	<b>66.46%</b>	<b>33.54%</b>	<b>63.84%</b>	<b>36.16%</b>

## Resultados de ELECCIONES ANTERIORES

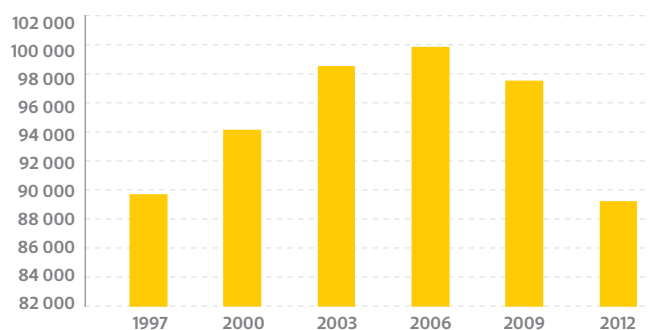
### Historial de Participación

66.53% 66.73% 57.37% 62.91% 57.10% 63.84%



### Historial de Lista Nominal

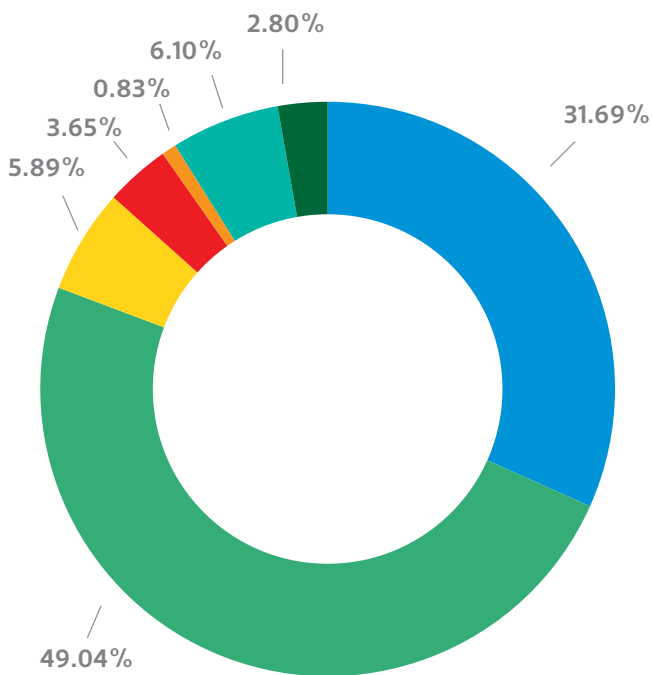
89 750 94 212 98 605 99 927 97 582 89 295



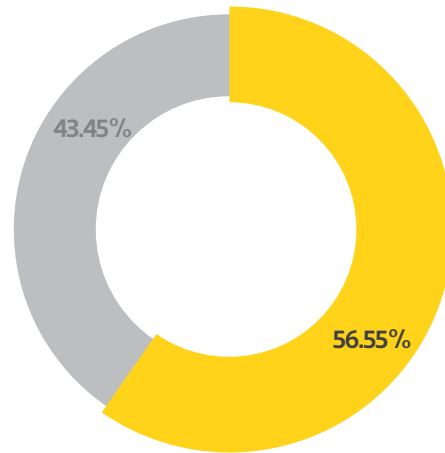
<b>1997</b>	<b>PAN</b>	<b>PRI</b>	<b>PRD/PVEM</b>	<b>PC</b>	<b>PT</b>	<b>PPS</b>	<b>PDM</b>	<b>VN</b>	<b>TOTAL</b>	<b>LISTA</b>	
	33 166	19 379	3 833	168	2 103	71	121	871	59 712	89 750	
<b>2000</b>	<b>PAN</b>	<b>PRI</b>	<b>CAPNL</b>	<b>PT</b>	<b>PVEM</b>	<b>PCD</b>	<b>PARM</b>	<b>DS</b>	<b>VN</b>	<b>TOTAL</b>	<b>LISTA</b>
	36 285	19 924	1 462	2 218	401	628	75	507	1 362	62 862	94 212
<b>2003</b>	<b>PAN</b>	<b>CA</b>	<b>PRD</b>	<b>PT</b>	<b>PSN</b>	<b>PAS</b>	<b>CPPN</b>	<b>PMP</b>	<b>VN</b>	<b>TOTAL</b>	<b>LISTA</b>
	24 430	24 671	1 688	2 685	220		1 048		1 826	56 568	98 605
<b>2006</b>	<b>PAN</b>	<b>APM</b>	<b>APBT</b>	<b>CPPN</b>	<b>PR</b>	<b>ASDC</b>	<b>NAPPN</b>	<b>VN</b>	<b>TOTAL</b>	<b>LISTA</b>	
	30 702	19 329	5 333	932	228	435	4 074	1 836	62 869	99 927	
<b>2009</b>	<b>PAN</b>	<b>UNL</b>	<b>PRD</b>	<b>PT</b>	<b>PVEM</b>	<b>CPPN</b>	<b>PSD</b>	<b>NAPPN</b>	<b>VN</b>	<b>TOTAL</b>	<b>LISTA</b>
	24 315	20 861	1 127	909	2 369	340	371	3 597	1 835	55 724	97 582

# Distrito 16

## Resultados de LA ELECCIÓN



## Abstencionismo y PARTICIPACIÓN



## Votos por Partido

PAN	CNL	PRD	PT	MC
56 194	86 972	10 444	6 468	1 477

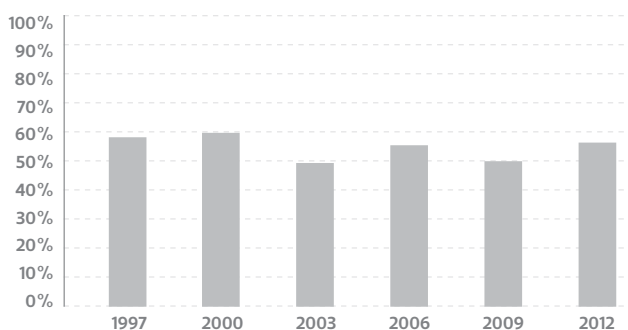
NAPPN	VN	TOTAL	LISTA
10 820	4 957	177 332	313 592

Edades	Hombres		Mujeres		TOTAL	
	Part.	Abs.	Part.	Abs.	Part.	Abs.
18 - 24	43.15%	56.85%	49.87%	50.13%	46.41%	53.59%
25 - 34	44.19%	55.81%	54.07%	45.93%	49.11%	50.89%
35 - 44	59.15%	40.85%	65.04%	34.96%	62.09%	37.91%
45 - 54	61.92%	38.08%	67.44%	32.56%	64.62%	35.38%
55 - 170	61.06%	38.94%	61.44%	38.56%	61.26%	38.74%
<b>TOTAL</b>	<b>53.03%</b>	<b>46.97%</b>	<b>59.55%</b>	<b>40.45%</b>	<b>56.55%</b>	<b>43.45%</b>

## Resultados de ELECCIONES ANTERIORES

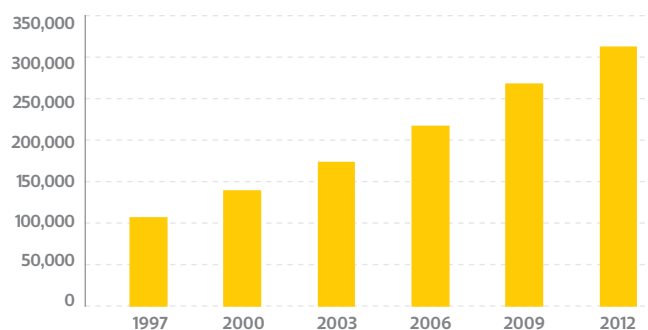
### Historial de Participación

58.16% 59.66% 49.39% 55.35% 50.06% 56.55%



### Historial de Lista Nominal

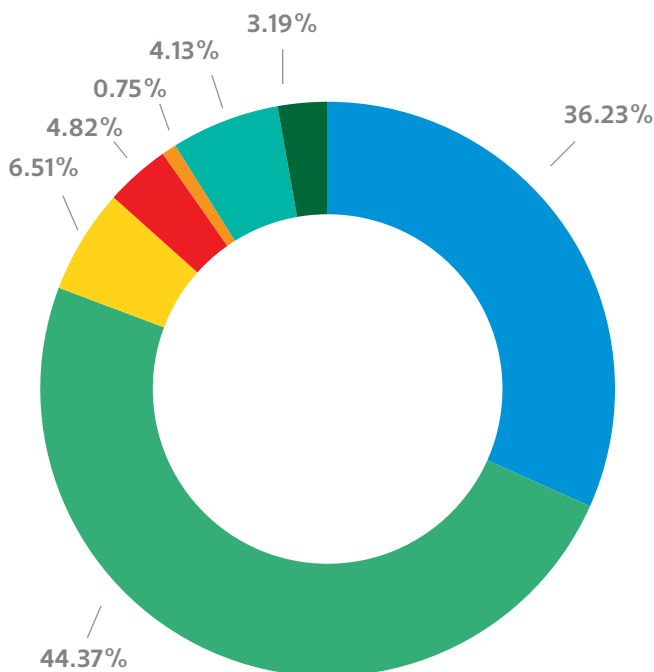
108 063 140 661 174 678 218 259 268 714 313 592



<b>1997</b>	<b>PAN</b>	<b>PRI</b>	<b>PRD/PVEM</b>	<b>PC</b>	<b>PT</b>	<b>PPS</b>	<b>PDM</b>	<b>VN</b>	<b>TOTAL</b>	<b>LISTA</b>	
	27 996	28 493	1 427	175	3 052	123	104	1 476	62 846	108 063	
<b>2000</b>	<b>PAN</b>	<b>PRI</b>	<b>CAPNL</b>	<b>PT</b>	<b>PVEM</b>	<b>PCD</b>	<b>PARM</b>	<b>DS</b>	<b>VN</b>	<b>TOTAL</b>	<b>LISTA</b>
	30 638	44 780	920	2 691	430	699	186	451	2 506	83 301	140 661
<b>2003</b>	<b>PAN</b>	<b>CA</b>	<b>PRD</b>	<b>PT</b>	<b>PSN</b>	<b>PAS</b>	<b>CPPN</b>	<b>PMP</b>	<b>VN</b>	<b>TOTAL</b>	<b>LISTA</b>
	21 366	55 663	1 963	3 857	330	305			1 948	85 432	174 678
<b>2006</b>	<b>PAN</b>	<b>APM</b>	<b>APBT</b>	<b>CPPN</b>	<b>PR</b>	<b>ASDC</b>	<b>NAPPN</b>	<b>VN</b>	<b>TOTAL</b>	<b>LISTA</b>	
	37 116	64 265	7 219		381	835	7 429	3 569	120 814	218 259	
<b>2009</b>	<b>PAN</b>	<b>UNL</b>	<b>PRD</b>	<b>PT</b>	<b>PVEM</b>	<b>CPPN</b>	<b>PSD</b>	<b>NAPPN</b>	<b>VN</b>	<b>TOTAL</b>	<b>LISTA</b>
	38 112	76 770	2 070	1 908	5 431	656	595	5 681	3 283	134 506	268 714

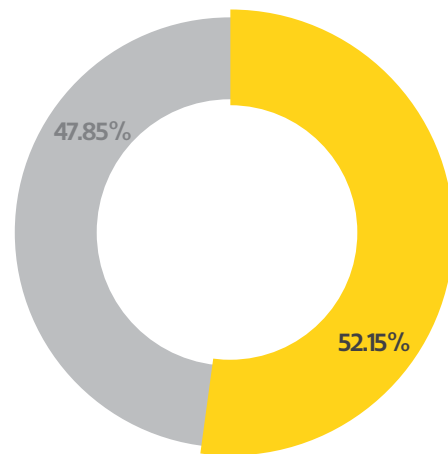
# Distrito 17

## Resultados de LA ELECCIÓN



- PAN
- CNL
- PRD
- PT
- MC
- NAPPN
- VN

## Abstencionismo y PARTICIPACIÓN



- PARTICIPACIÓN
- ABSTENCIONISMO

## Votos por Partido

PAN	CNL	PRD	PT	MC
45 434	55 651	8 166	6 049	937

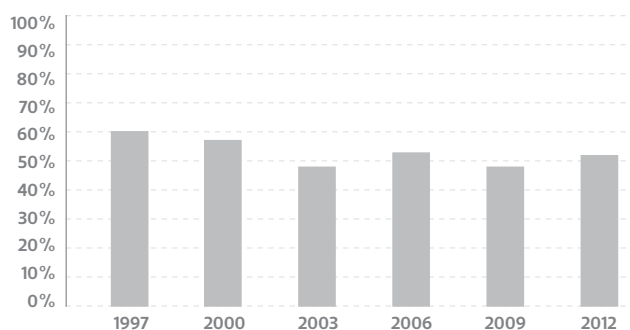
NAPPN	VN	TOTAL	LISTA
5 179	4 005	125 421	240 504

Edades	Hombres		Mujeres		TOTAL	
	Part.	Abs.	Part.	Abs.	Part.	Abs.
18 - 24	41.08%	58.92%	47.77%	52.23%	44.33%	55.67%
25 - 34	38.97%	61.03%	48.37%	51.63%	43.57%	56.43%
35 - 44	52.29%	47.71%	59.59%	40.41%	55.98%	44.02%
45 - 54	58.70%	41.30%	63.63%	36.37%	61.16%	38.84%
55 - 170	60.15%	39.85%	61.04%	38.96%	60.60%	39.40%
<b>TOTAL</b>	<b>48.79%</b>	<b>51.21%</b>	<b>55.50%</b>	<b>44.50%</b>	<b>52.15%</b>	<b>47.85%</b>

## Resultados de ELECCIONES ANTERIORES

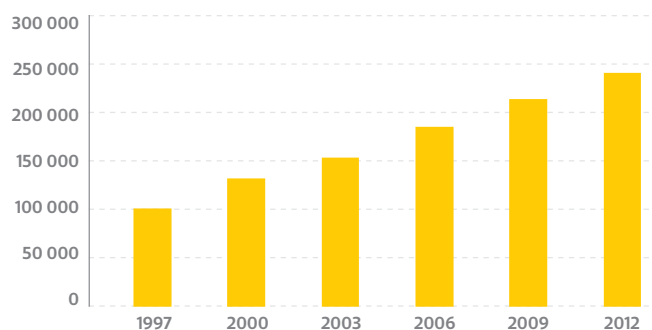
Historial de Participación

60.38% 57.33% 48.11% 53.10% 48.17% 52.15%



Historial de Lista Nominal

101 259 132 450 153 411 184 935 213 737 240 504

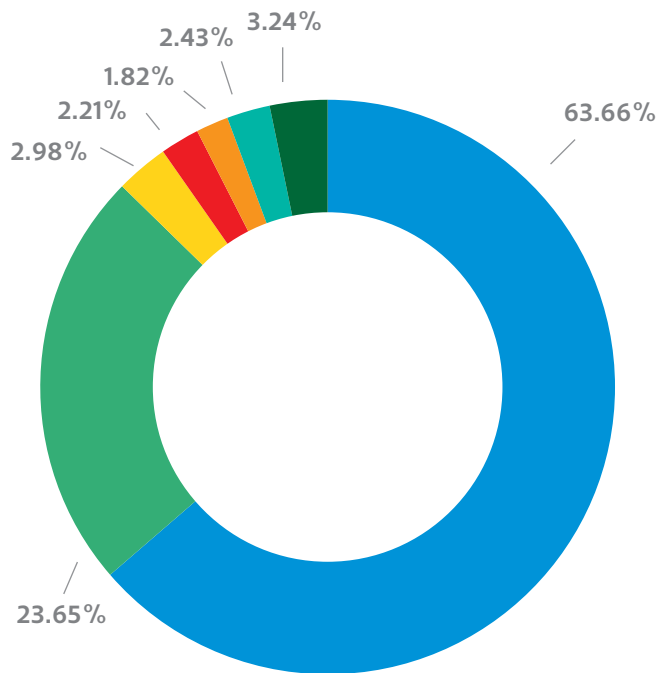


1997	PAN	PRI	PRD/PVEM	PC	PT	PPS	PDM	VN	TOTAL	LISTA	
	22 739	30 687	1 893	191	3 342	90	122	2 079	61 143	101 259	
2000	PAN	PRI	CAPNL	PT	PVEM	PCD	PARM	DS	VN	TOTAL	LISTA
	32 918	32 902	1 870	3 817	502	596	121	551	2 363	75 640	132 450
2003	PAN	CA	PRD	PT	PSN	PAS	CPPN	PMP	VN	TOTAL	LISTA
	17 985	47 158	992	2 886	97	67	563	371	2 225	72 344	153 411
2006	PAN	APM	APBT	CPPN	PR	ASDC	NAPPN	VN	TOTAL	LISTA	
	32 195	49 511	7 544	507	229	782	4 133	3 305	98 206	184 935	
2009	PAN	UNL	PRD	PT	PVEM	CPPN	PSD	NAPPN	VN	TOTAL	LISTA
	37 211	49 692	1 826	2 091	3 743	626	516	4 094	3 152	102 951	213 737



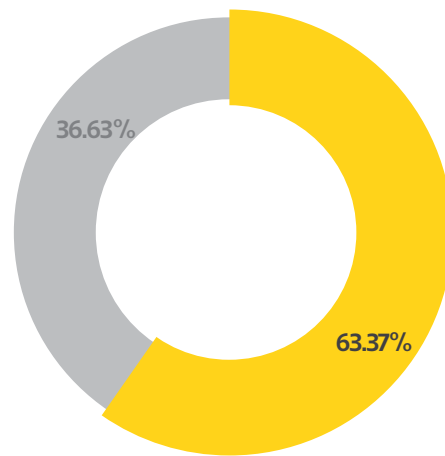
# Distrito 18

## Resultados de LA ELECCIÓN



- PAN
- CNL
- PRD
- PT
- MC
- NAPPN
- VN

## Abstencionismo y PARTICIPACIÓN



- PARTICIPACIÓN
- ABSTENCIONISMO

## Votos por Partido

PAN	CNL	PRD	PT	MC
51 069	18 975	2 390	1 770	1 464

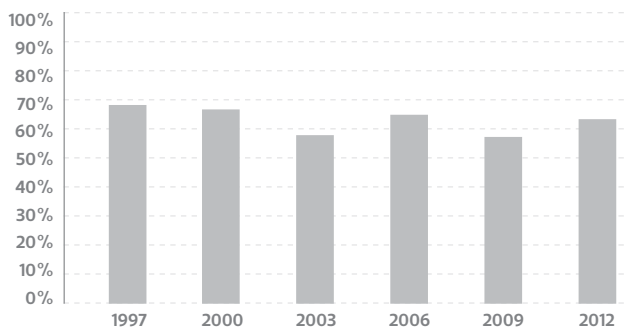
NAPPN	VN	TOTAL	LISTA
1 953	2 599	80 220	126 581

Edades	Hombres		Mujeres		TOTAL	
	Part.	Abs.	Part.	Abs.	Part.	Abs.
18 - 24	53.44%	46.56%	55.59%	44.41%	54.53%	45.47%
25 - 34	50.51%	49.49%	55.98%	44.02%	53.25%	46.75%
35 - 44	58.90%	41.10%	64.47%	35.53%	61.73%	38.27%
45 - 54	67.80%	32.20%	73.96%	26.04%	71.06%	28.94%
55 - 170	75.28%	24.72%	73.60%	26.40%	74.38%	25.62%
<b>TOTAL</b>	<b>60.91%</b>	<b>39.09%</b>	<b>64.78%</b>	<b>35.22%</b>	<b>63.37%</b>	<b>36.63%</b>

## Resultados de ELECCIONES ANTERIORES

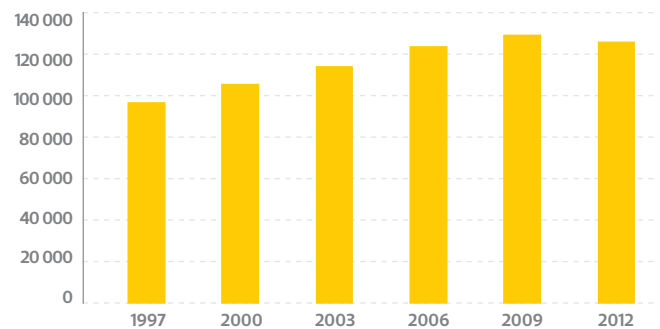
Historial de Participación

68.27% 66.78% 58.07% 65.07% 57.29% 63.37%



Historial de Lista Nominal

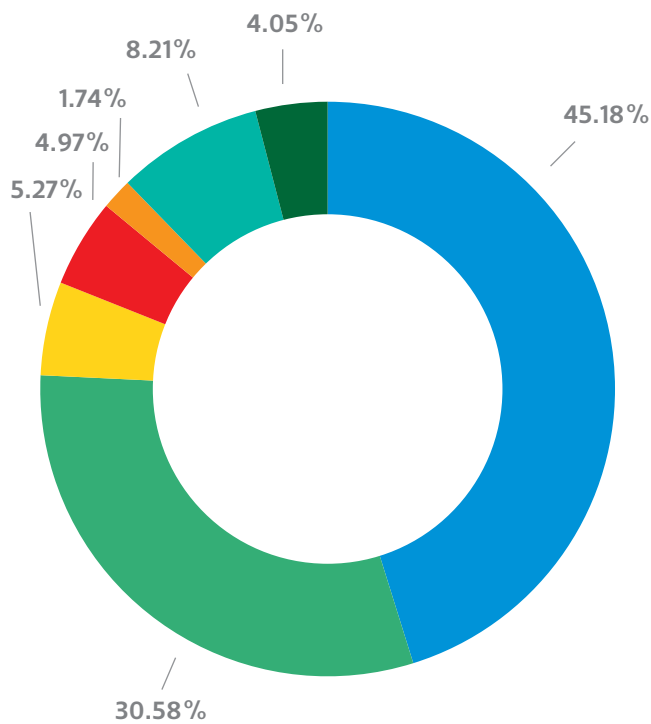
97 139 105 937 114 738 124 441 129 962 126 581



<b>1997</b>	<b>PAN</b>	<b>PRI</b>	<b>PRD/PVEM</b>	<b>PC</b>	<b>PT</b>	<b>PPS</b>	<b>PDM</b>	<b>VN</b>	<b>TOTAL</b>	<b>LISTA</b>	
	39 504	22 343	1 327	102	1 903	68	182	888	66 317	97 139	
<b>2000</b>	<b>PAN</b>	<b>PRI</b>	<b>CAPNL</b>	<b>PT</b>	<b>PVEM</b>	<b>PCD</b>	<b>PARM</b>	<b>DS</b>	<b>VN</b>	<b>TOTAL</b>	<b>LISTA</b>
	41 716	22 726	871	1 776	534	1 539	112	12	1 370	70 656	105 937
<b>2003</b>	<b>PAN</b>	<b>CA</b>	<b>PRD</b>	<b>PT</b>	<b>PSN</b>	<b>PAS</b>	<b>CPPN</b>	<b>PMP</b>	<b>VN</b>	<b>TOTAL</b>	<b>LISTA</b>
	30 230	31 619	863	1 569	177		589		1 317	66 364	114 738
<b>2006</b>	<b>PAN</b>	<b>APM</b>	<b>APBT</b>	<b>CPPN</b>	<b>PR</b>	<b>ASDC</b>	<b>NAPPN</b>	<b>VN</b>	<b>TOTAL</b>	<b>LISTA</b>	
	44 075	25 146	2 998	882	240	380	4 766	1 881	80 368	124 441	
<b>2009</b>	<b>PAN</b>	<b>UNL</b>	<b>PRD</b>	<b>PT</b>	<b>PVEM</b>	<b>CPPN</b>	<b>PSD</b>	<b>NAPPN</b>	<b>VN</b>	<b>TOTAL</b>	<b>LISTA</b>
	37 036	25 359	821	830	3 951	295	526	2 844	2 794	74 456	129 962

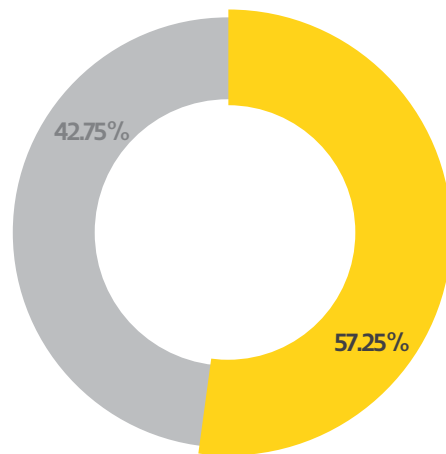
# Distrito 19

## Resultados de LA ELECCIÓN



- PAN
- CNL
- PRD
- PT
- MC
- NAPPN
- VN

## Abstencionismo y PARTICIPACIÓN



- PARTICIPACIÓN
- ABSTENCIONISMO

## Votos por Partido

PAN	CNL	PRD	PT	MC
40 501	27 413	4 727	4 451	1 556

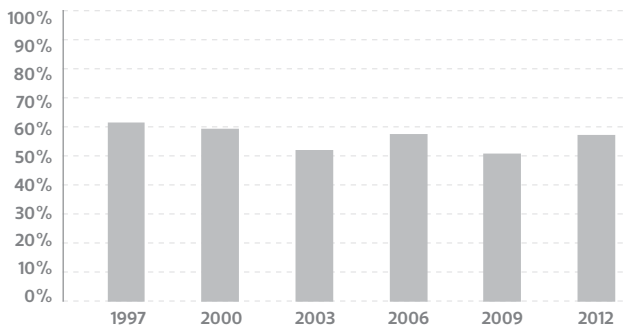
NAPPN	VN	TOTAL	LISTA
7 358	3 633	89 639	156 583

Edades	Hombres		Mujeres		TOTAL	
	Part.	Abs.	Part.	Abs.	Part.	Abs.
18 - 24	44.54%	55.46%	51.40%	48.60%	47.89%	52.11%
25 - 34	42.77%	57.23%	52.84%	47.16%	47.64%	52.36%
35 - 44	57.09%	42.91%	64.81%	35.19%	60.94%	39.06%
45 - 54	61.80%	38.20%	67.48%	32.52%	64.69%	35.31%
55 - 170	63.85%	36.15%	63.64%	36.36%	63.74%	36.26%
<b>TOTAL</b>	<b>53.06%</b>	<b>46.94%</b>	<b>59.89%</b>	<b>40.11%</b>	<b>57.25%</b>	<b>42.75%</b>

## Resultados de ELECCIONES ANTERIORES

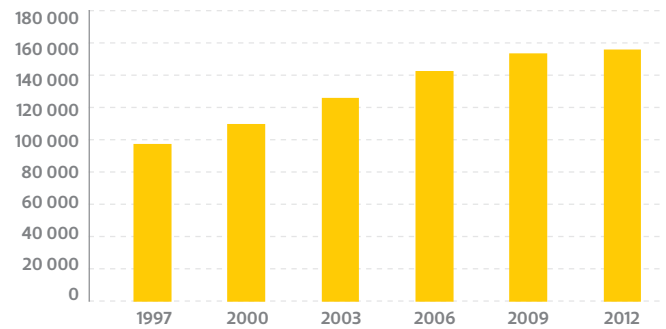
Historial de Participación

61.62% 59.61% 52.20% 57.53% 50.83% 57.25%



Historial de Lista Nominal

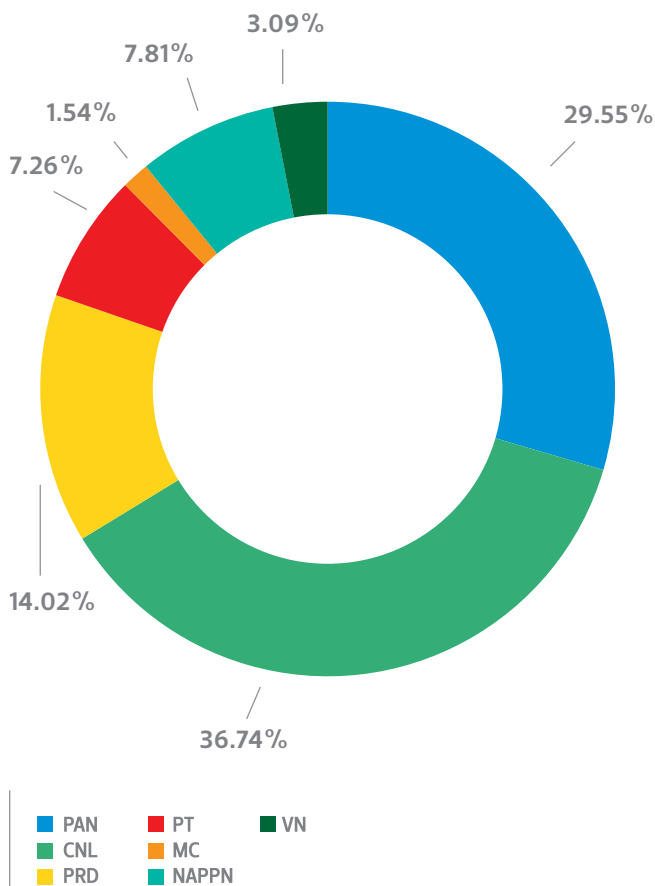
98 022 110 356 126 210 143 147 153 893 156 583



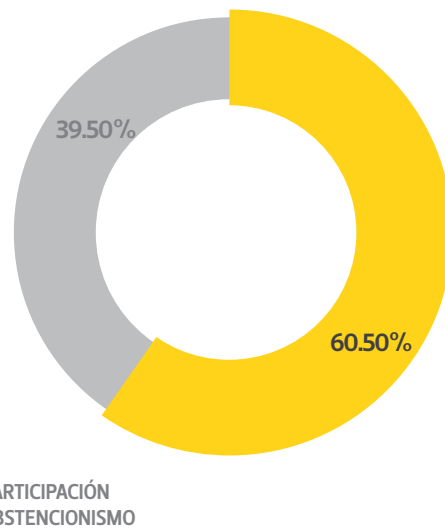
<b>1997</b>	<b>PAN</b>	<b>PRI</b>	<b>PRD/PVEM</b>	<b>PC</b>	<b>PT</b>	<b>PPS</b>	<b>PDM</b>	<b>VN</b>	<b>TOTAL</b>	<b>LISTA</b>	
	30 479	21 913	2 906	150	3 082	107	530	1 230	60 397	98 022	
<b>2000</b>	<b>PAN</b>	<b>PRI</b>	<b>CAPNL</b>	<b>PT</b>	<b>PVEM</b>	<b>PCD</b>	<b>PARM</b>	<b>DS</b>	<b>VN</b>	<b>TOTAL</b>	<b>LISTA</b>
	37 415	20 509	1 086	3 065	395	940	85	355	1 918	65 768	110 356
<b>2003</b>	<b>PAN</b>	<b>CA</b>	<b>PRD</b>	<b>PT</b>	<b>PSN</b>	<b>PAS</b>	<b>CPPN</b>	<b>PMP</b>	<b>VN</b>	<b>TOTAL</b>	<b>LISTA</b>
	24 469	35 221	1 072	2 448	184	193	652		1 640	65 879	126 210
<b>2006</b>	<b>PAN</b>	<b>APM</b>	<b>APBT</b>	<b>CPPN</b>	<b>PR</b>	<b>ASDC</b>	<b>NAPPN</b>	<b>VN</b>	<b>TOTAL</b>	<b>LISTA</b>	
	37 487	22 012	5 076	629	532	434	13 630	2 548	82 348	143 147	
<b>2009</b>	<b>PAN</b>	<b>UNL</b>	<b>PRD</b>	<b>PT</b>	<b>PVEM</b>	<b>CPPN</b>	<b>PSD</b>	<b>NAPPN</b>	<b>VN</b>	<b>TOTAL</b>	<b>LISTA</b>
	29 190	27 119	1 851	1 577	4 026	498	505	10 520	2 944	78 230	153 893

# Distrito 20

## Resultados de LA ELECCIÓN



## Abstencionismo y PARTICIPACIÓN



## Votos por Partido

PAN	CNL	PRD	PT	MC
29 389	36 540	13 942	7 225	1 535

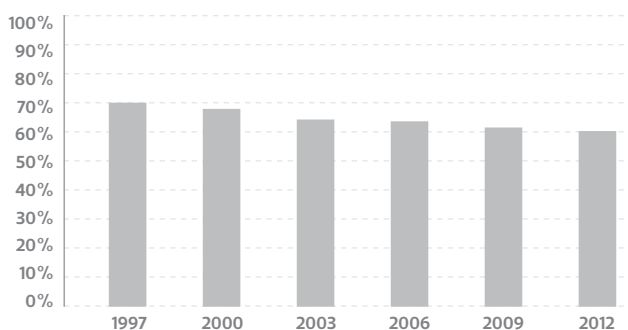
NAPPN	VN	TOTAL	LISTA
7 768	3 069	99 468	164 405

Edades	Hombres		Mujeres		TOTAL	
	Part.	Abs.	Part.	Abs.	Part.	Abs.
18 - 24	45.67%	54.33%	53.65%	46.35%	49.66%	50.34%
25 - 34	50.21%	49.79%	61.66%	38.34%	56.08%	43.92%
35 - 44	58.98%	41.02%	68.61%	31.39%	63.73%	36.27%
45 - 54	62.17%	37.83%	71.98%	28.02%	67.01%	32.99%
55 - 170	65.54%	34.46%	68.41%	31.59%	66.95%	33.05%
<b>TOTAL</b>	<b>55.09%</b>	<b>44.91%</b>	<b>64.13%</b>	<b>35.87%</b>	<b>60.50%</b>	<b>39.50%</b>

## Resultados de ELECCIONES ANTERIORES

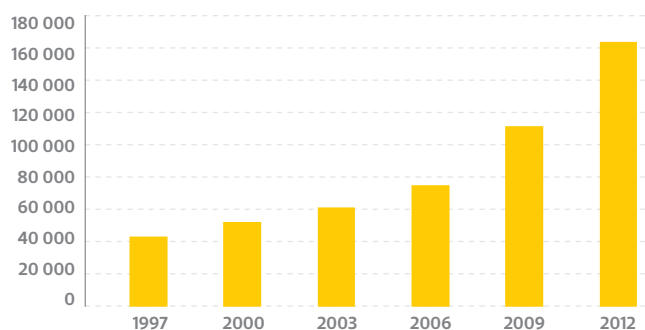
### Historial de Participación

70.18% 68.07% 64.29% 63.74% 61.54% 60.50%



### Historial de Lista Nominal

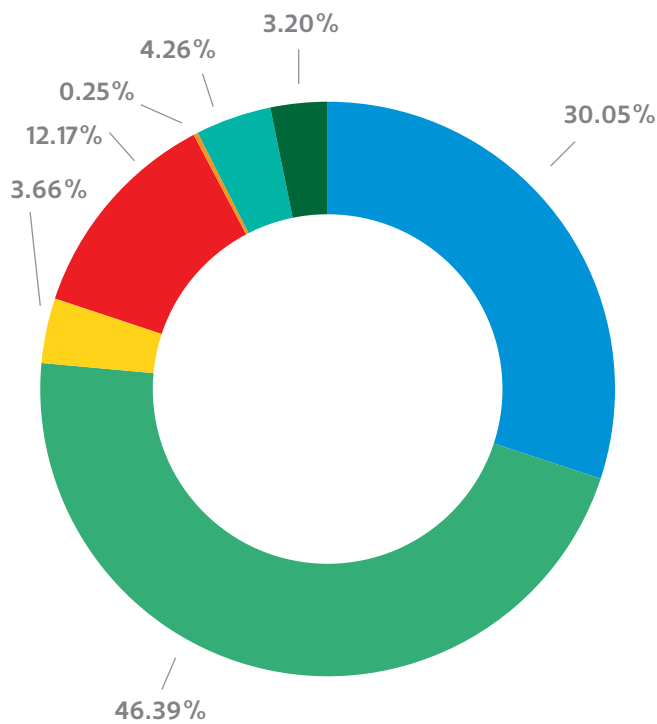
43 468 52 462 61 572 75 469 111 978 164 405



<b>1997</b>	<b>PAN</b>	<b>PRI</b>	<b>PRD/PVEM</b>	<b>PC</b>	<b>PT</b>	<b>PPS</b>	<b>PDM</b>	<b>VN</b>	<b>TOTAL</b>	<b>LISTA</b>	
	10 228	13 901	3 020	280	2 228	119	16	714	30 506	43 468	
<b>2000</b>	<b>PAN</b>	<b>PRI</b>	<b>CAPNL</b>	<b>PT</b>	<b>PVEM</b>	<b>PCD</b>	<b>PARM</b>	<b>DS</b>	<b>VN</b>	<b>TOTAL</b>	<b>LISTA</b>
	10 005	13 844	7 017	3 105	117	188	40	64	1 332	35 712	52 462
<b>2003</b>	<b>PAN</b>	<b>CA</b>	<b>PRD</b>	<b>PT</b>	<b>PSN</b>	<b>PAS</b>	<b>CPPN</b>	<b>PMP</b>	<b>VN</b>	<b>TOTAL</b>	<b>LISTA</b>
	12 560	19 436	3 647	2 233	276				1 431	39 583	61 572
<b>2006</b>	<b>PAN</b>	<b>APM</b>	<b>APBT</b>	<b>CPPN</b>	<b>PR</b>	<b>ASDC</b>	<b>NAPPN</b>	<b>VN</b>	<b>TOTAL</b>	<b>LISTA</b>	
	11 373	18 920	7 597	593	233	160	6 927	2 299	48 102	75 469	
<b>2009</b>	<b>PAN</b>	<b>UNL</b>	<b>PRD</b>	<b>PT</b>	<b>PVEM</b>	<b>CPPN</b>	<b>PSD</b>	<b>NAPPN</b>	<b>VN</b>	<b>TOTAL</b>	<b>LISTA</b>
	22 747	25 667	4 671	5 164	1 617	3 286	265	3 300	2 191	68 908	111 978

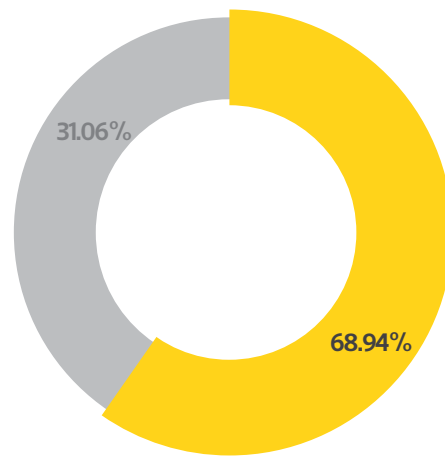
# Distrito 21

## Resultados de LA ELECCIÓN



- PAN
- CNL
- PRD
- PT
- MC
- NAPPN
- VN

## Abstencionismo y PARTICIPACIÓN



- PARTICIPACIÓN
- ABSTENCIONISMO

## Votos por Partido

PAN	CNL	PRD	PT	MC
10 949	16 904	1 335	4 436	92

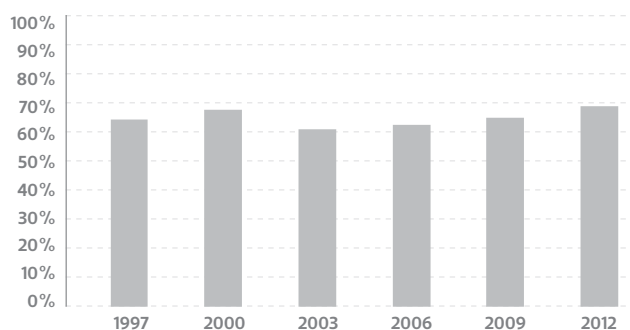
NAPPN	VN	TOTAL	LISTA
1 553	1 167	36 436	52 855

Edades	Hombres		Mujeres		TOTAL	
	Part.	Abs.	Part.	Abs.	Part.	Abs.
18 - 24	66.09%	33.91%	73.38%	26.62%	69.73%	30.27%
25 - 34	56.05%	43.95%	66.81%	33.19%	61.48%	38.52%
35 - 44	66.59%	33.41%	76.15%	23.85%	71.40%	28.60%
45 - 54	69.55%	30.45%	76.29%	23.71%	72.91%	27.09%
55 - 170	67.77%	32.23%	69.52%	30.48%	68.67%	31.33%
<b>TOTAL</b>	<b>65.02%</b>	<b>34.98%</b>	<b>71.93%</b>	<b>28.07%</b>	<b>68.94%</b>	<b>31.06%</b>

## Resultados de ELECCIONES ANTERIORES

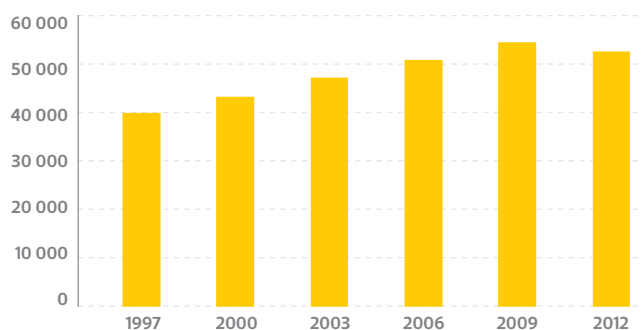
Historial de Participación

64.31% 67.55% 61.01% 62.58% 65.01% 68.94%



Historial de Lista Nominal

40 022 43 386 47 347 51 025 54 611 52 855

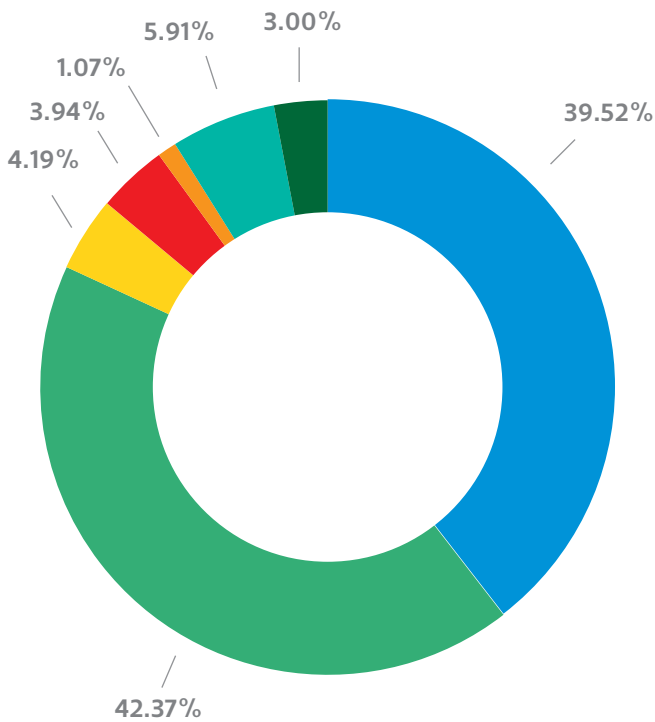


1997	PAN	PRI	PRD/PVEM	PC	PT	PPS	PDM	VN	TOTAL	LISTA	
	7 113	15 787	789	91	1 337	31	12	577	25 737	40 022	
2000	PAN	PRI	CAPNL	PT	PVEM	PCD	PARM	DS	VN	TOTAL	LISTA
	12 614	13 358	723	1 282	59	72	19	315	867	29 309	43 386
2003	PAN	CA	PRD	PT	PSN	PAS	CPPN	PMP	VN	TOTAL	LISTA
	11 035	15 098	951	1 173	39				590	28 886	47 347
2006	PAN	APM	APBT	CPPN	PR	ASDC	NAPPN	VN	TOTAL	LISTA	
	15 044	10 448	3 642		247	67	1 360	1 121	31 929	51 025	
2009	PAN	UNL	PRD	PT	PVEM	CPPN	PSD	NAPPN	VN	TOTAL	LISTA
	14 195	17 592	465	811	173	37	20	1 434	775	35 502	54 611



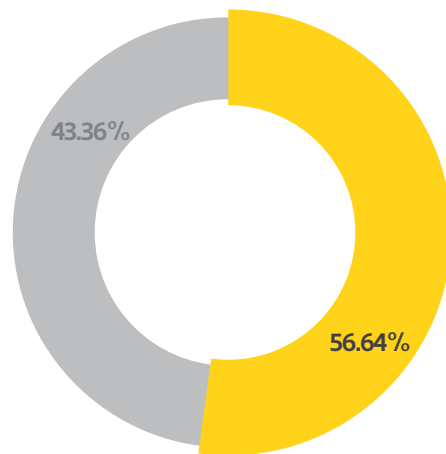
# Distrito 22

## Resultados de LA ELECCIÓN



- PAN
- CNL
- PRD
- PT
- MC
- NAPPN
- VN

## Abstencionismo y PARTICIPACIÓN



- PARTICIPACIÓN
- ABSTENCIONISMO

## Votos por Partido

PAN	CNL	PRD	PT	MC
44 010	47 181	4 671	4 386	1 199

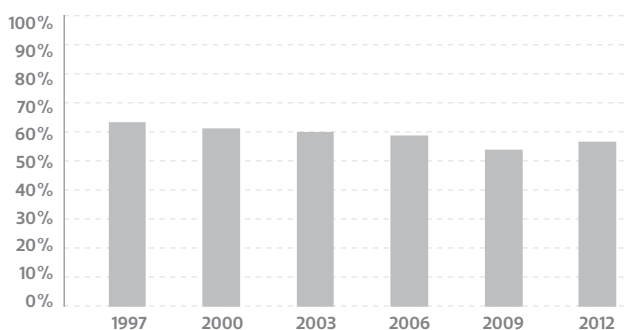
NAPPN	VN	TOTAL	LISTA
6 577	3 342	111 366	196 634

Edades	Hombres		Mujeres		TOTAL	
	Part.	Abs.	Part.	Abs.	Part.	Abs.
18 - 24	43.38%	56.62%	51.03%	48.97%	47.19%	52.81%
25 - 34	46.12%	53.88%	55.59%	44.41%	50.99%	49.01%
35 - 44	55.83%	44.17%	63.09%	36.91%	59.40%	40.60%
45 - 54	58.73%	41.27%	65.05%	34.95%	61.78%	38.22%
55 - 170	61.29%	38.71%	61.05%	38.95%	61.17%	38.83%
<b>TOTAL</b>	<b>52.70%</b>	<b>47.30%</b>	<b>59.06%</b>	<b>40.94%</b>	<b>56.64%</b>	<b>43.36%</b>

## Resultados de ELECCIONES ANTERIORES

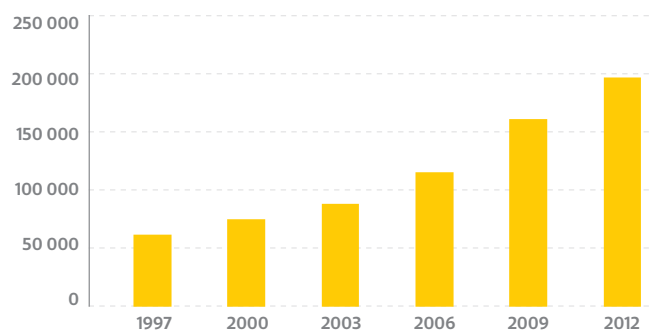
Historial de Participación

63.56% 61.43% 60.12% 58.91% 53.98% 56.64%



Historial de Lista Nominal

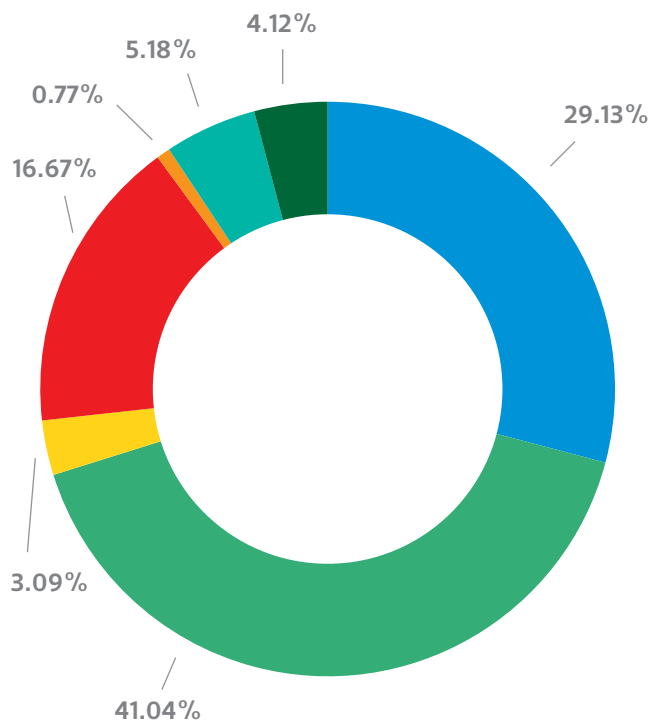
61628 74787 88341 115541 161197 196634



1997	PAN	PRI	PRD/PVEM	PC	PT	PPS	PDM	VN	TOTAL	LISTA	
	15 377	20 879	578	89	1 185	43	182	836	39 169	61 628	
2000	PAN	PRI	CAPNL	PT	PVEM	PCD	PARM	DS	VN	TOTAL	LISTA
	17 795	23 170	1 017	1 451	109	939	33		1 345	45 859	74 787
2003	PAN	CA	PRD	PT	PSN	PAS	CPPN	PMP	VN	TOTAL	LISTA
	17 719	28 813	2 599	1 462	89	112			1 897	52 691	88 341
2006	PAN	APM	APBT	CPPN	PR	ASDC	NAPPN		VN	TOTAL	LISTA
	24 707	29 665	6 432	599	425	220	3 518		2 497	68 063	115 541
2009	PAN	UNL	PRD	PT	PVEM	CPPN	PSD	NAPPN	VN	TOTAL	LISTA
	17 627	18 333	894	5 676	953	326	130	4 726	2 398	51 063	91 136

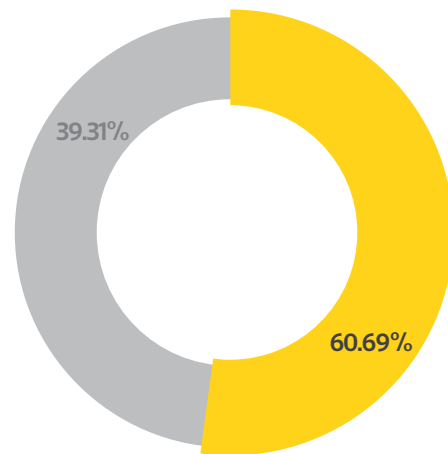
# Distrito 23

## Resultados de LA ELECCIÓN



- PAN
- CNL
- PRD
- PT
- MC
- NAPPN
- VN

## Abstencionismo y PARTICIPACIÓN



- PARTICIPACIÓN
- ABSTENCIONISMO

## Votos por Partido

PAN	CNL	PRD	PT	MC
16 943	23 871	1 796	9 699	450

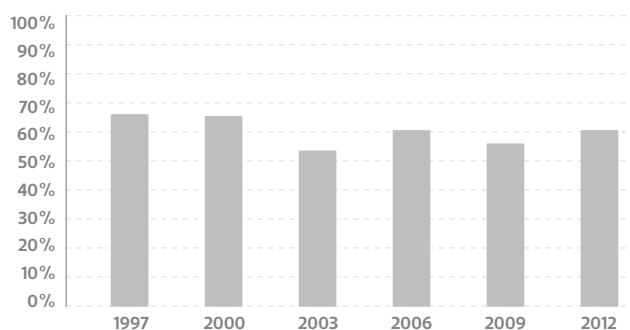
NAPPN	VN	TOTAL	LISTA
3 015	2 396	58 170	95 848

Edades	Hombres		Mujeres		TOTAL	
	Part.	Abs.	Part.	Abs.	Part.	Abs.
18 - 24	52.15%	47.85%	58.65%	41.35%	55.36%	44.64%
25 - 34	48.41%	51.59%	59.28%	40.72%	53.78%	46.22%
35 - 44	57.81%	42.19%	66.95%	33.05%	62.31%	37.69%
45 - 54	63.39%	36.61%	70.03%	29.97%	66.67%	33.33%
55 - 170	65.20%	34.80%	63.37%	36.63%	64.28%	35.72%
<b>TOTAL</b>	<b>57.22%</b>	<b>42.78%</b>	<b>63.57%</b>	<b>36.43%</b>	<b>60.69%</b>	<b>39.31%</b>

## Resultados de ELECCIONES ANTERIORES

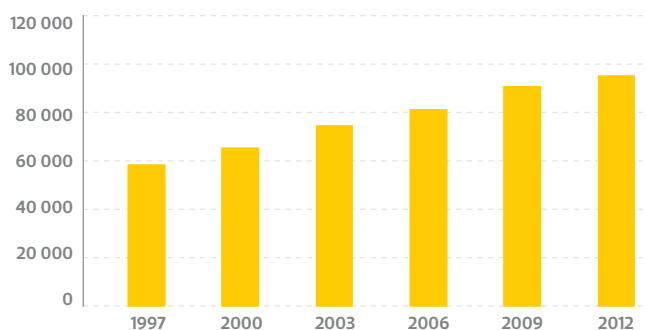
Historial de Participación

66.20% 65.66% 53.69% 60.63% 56.03% 60.69%



Historial de Lista Nominal

58 811 65 806 74 936 81 782 91 136 95 848



1997	PAN	PRI	PRD/PVEM	PC	PT	PPS	PDM	VN	TOTAL	LISTA
	16 915	15 908	825	219	3 928	69	185	886	38 935	58 811

2000	PAN	PRI	CAPNL	PT	PVEM	PCD	PARM	DS	VN	TOTAL	LISTA
	17 283	19 997	636	3 495	154	176	73	244	1 154	43 212	65 806

2003	PAN	CA	PRD	PT	PSN	PAS	CPPN	PMP	VN	TOTAL	LISTA
	13 077	22 352	962	2 588	158				1 094	40 231	74 936

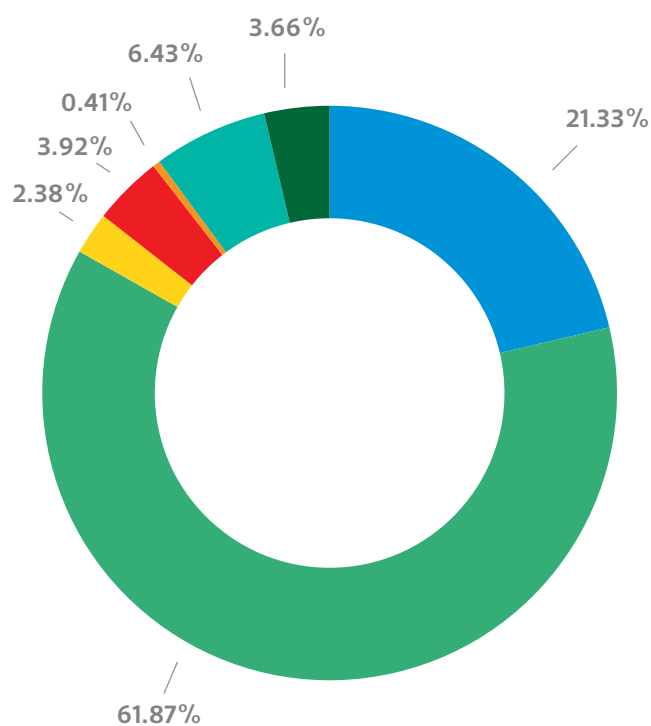
2006	PAN	APM	APBT	CPPN	PR	ASDC	NAPPN	VN	TOTAL	LISTA
	18 388	21 486	4 950	468	60	133	1 699	2 397	49 581	81 782

2009	PAN	UNL	PRD	PT	PVEM	CPPN	PSD	NAPPN	VN	TOTAL	LISTA
	17 627	18 333	894	5 676	953	326	130	4 726	2 398	51 063	91 136

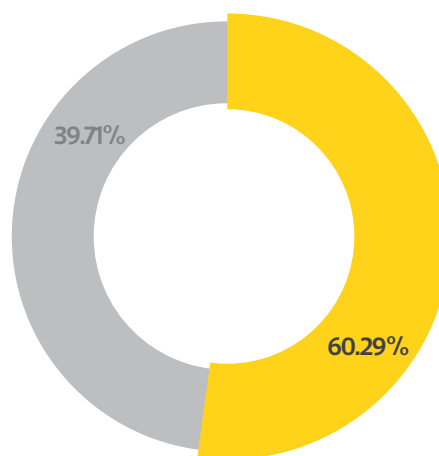
# Distrito 24

## Resultados de LA ELECCIÓN



- PAN
- CNL
- PRD
- PT
- MC
- NAPPN
- VN

## Abstencionismo y PARTICIPACIÓN



- PARTICIPACIÓN
- ABSTENCIONISMO

## Votos por Partido

PAN	CNL	PRD	PT	MC
10 538	30 565	1 175	1 938	203

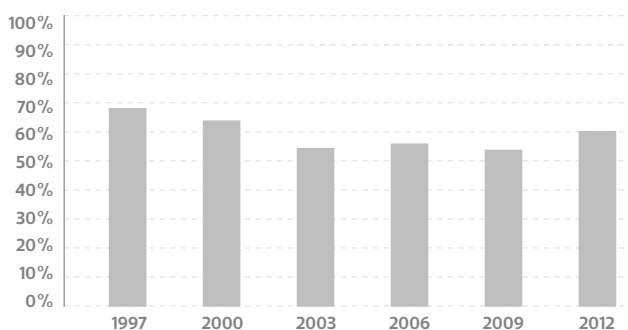
NAPPN	VN	TOTAL	LISTA
3 177	1 809	49 405	81 949

Edades	Hombres		Mujeres		TOTAL	
	Part.	Abs.	Part.	Abs.	Part.	Abs.
18 - 24	52.99%	47.01%	59.39%	40.61%	56.18%	43.82%
25 - 34	46.06%	53.94%	56.65%	43.35%	51.38%	48.62%
35 - 44	56.29%	43.71%	67.26%	32.74%	61.78%	38.22%
45 - 54	60.78%	39.22%	71.30%	28.70%	66.17%	33.83%
55 - 170	63.51%	36.49%	62.38%	37.62%	62.92%	37.08%
<b>TOTAL</b>	<b>55.92%</b>	<b>44.08%</b>	<b>63.12%</b>	<b>36.88%</b>	<b>60.29%</b>	<b>39.71%</b>

## Resultados de ELECCIONES ANTERIORES

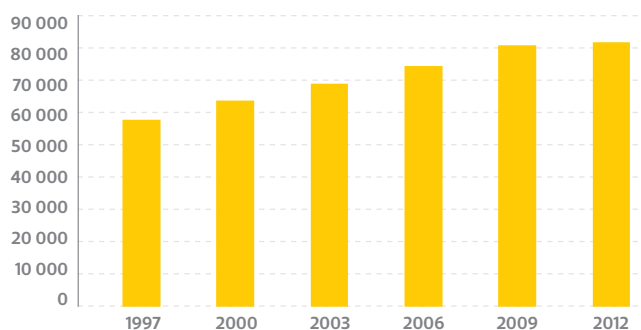
Historial de Participación

68.15% 63.96% 54.48% 56.18% 54.10% 60.29%



Historial de Lista Nominal

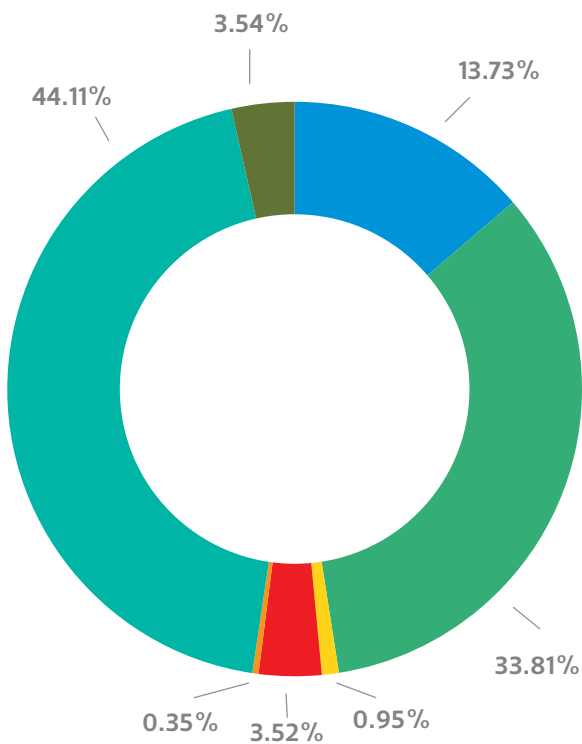
57 987 64 035 69 208 74 748 80 973 81 949



1997	PAN	PRI	PRD/PVEM	PC	PT	PPS	PDM	VN	TOTAL	LISTA	
	18 692	18 038	393	50	1 047	126	154	1 018	39 518	57 987	
2000	PAN	PRI	CAPNL	PT	PVEM	PCD	PARM	DS	VN	TOTAL	LISTA
	16 219	20 740	545	1 100	591	280	37	139	1 307	40 958	64 035
2003	PAN	CA	PRD	PT	PSN	PAS	CPPN	PMP	VN	TOTAL	LISTA
	11 661	21 286	552	1 867		1 015			1 325	37 706	69 208
2006	PAN	APM	APBT	CPPN	PR	ASDC	NAPPN	VN	TOTAL	LISTA	
	13 909	17 780	4 806		259	2 022	1 468	1 753	41 997	74 748	
2009	PAN	UNL	PRD	PT	PVEM	CPPN	PSD	NAPPN	VN	TOTAL	LISTA
	13 035	23 740	1 455	1 264	542	99	154	1 964	1 550	43 803	80 973

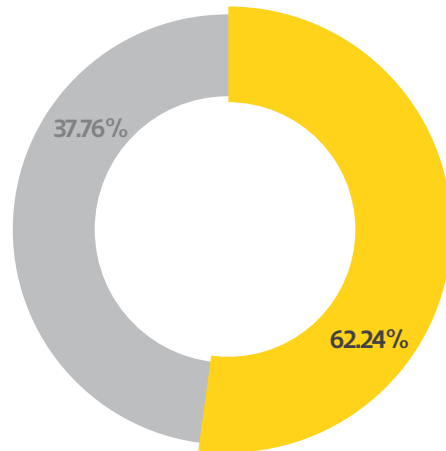
# Distrito 25

## Resultados de LA ELECCIÓN



■ PAN    ■ PT    ■ VN  
■ CNL    ■ MC  
■ PRD    ■ NAPPN

## Abstencionismo y PARTICIPACIÓN



■ PARTICIPACIÓN  
■ ABSTENCIONISMO

## Votos por Partido

PAN	CNL	PRD	PT	MC
5 744	14 141	398	1 473	145

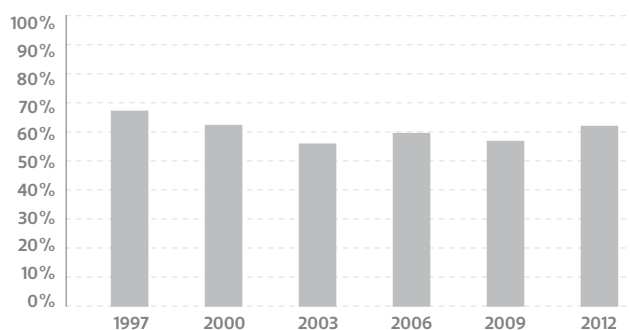
NAPPN	VN	TOTAL	LISTA
18 451	1 479	41 831	67 212

Edades	Hombres		Mujeres		TOTAL	
	Part.	Abs.	Part.	Abs.	Part.	Abs.
18 - 24	54.82%	45.18%	63.25%	36.75%	59.05%	40.95%
25 - 34	48.54%	51.46%	59.66%	40.34%	54.10%	45.90%
35 - 44	58.04%	41.96%	69.90%	30.10%	64.05%	35.95%
45 - 54	63.01%	36.99%	73.22%	26.78%	68.22%	31.78%
55 - 170	66.06%	33.94%	64.01%	35.99%	65.01%	34.99%
<b>TOTAL</b>	<b>57.87%</b>	<b>42.13%</b>	<b>65.55%</b>	<b>34.45%</b>	<b>62.24%</b>	<b>37.76%</b>

## Resultados de ELECCIONES ANTERIORES

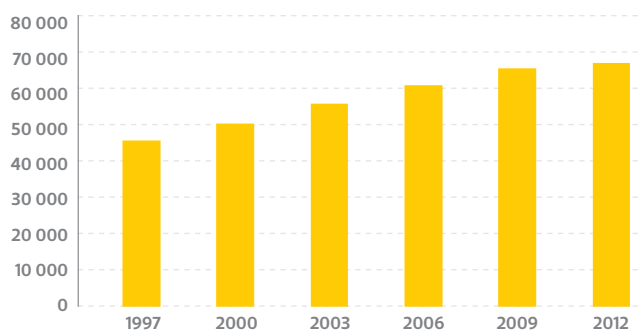
Historial de Participación

67.28% 62.63% 56.05% 59.69% 57.10% 62.24%



Historial de Lista Nominal

45 868 50 452 55 895 60 995 65 783 67 212

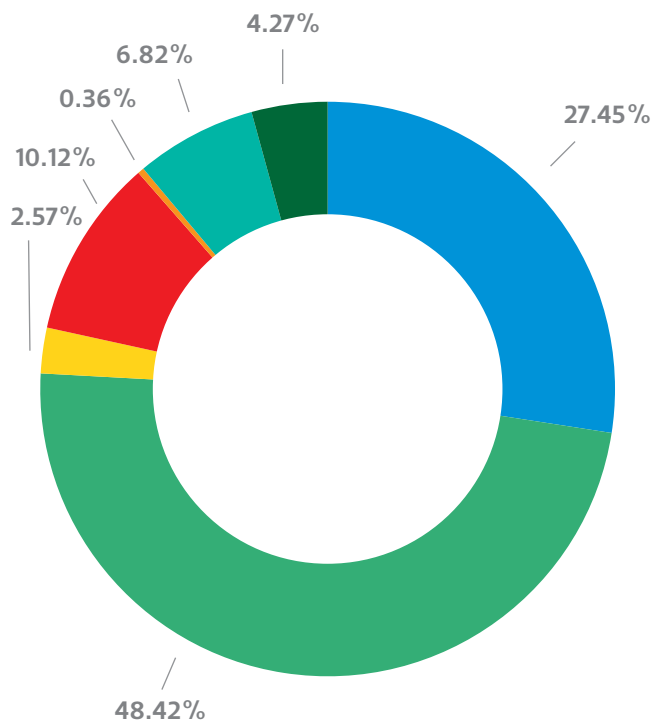


1997	PAN	PRI	PRD/PVEM	PC	PT	PPS	PDM	VN	TOTAL	LISTA	
	15 843	13 155	269	72	566	90	42	822	30 859	45 868	
2000	PAN	PRI	CAPNL	PT	PVEM	PCD	PARM	DS	VN	TOTAL	LISTA
	8 744	16 823	738	1 016	2 546	213	159	57	1 305	31 601	50 452
2003	PAN	CA	PRD	PT	PSN	PAS	CPPN	PMP	VN	TOTAL	LISTA
	14 524	13 972	259	689	47		263		989	30 743	55 895
2006	PAN	APM	APBT	CPPN	PR	ASDC	NAPPN	VN	TOTAL	LISTA	
	14 172	12 855	1 333	441	833	47	4 703	2 022	36 406	60 995	
2009	PAN	UNL	PRD	PT	PVEM	CPPN	PSD	NAPPN	VN	TOTAL	LISTA
	9 944	14 001	1 461	390	1 805	129	46	8 423	1 365	37 564	65 783



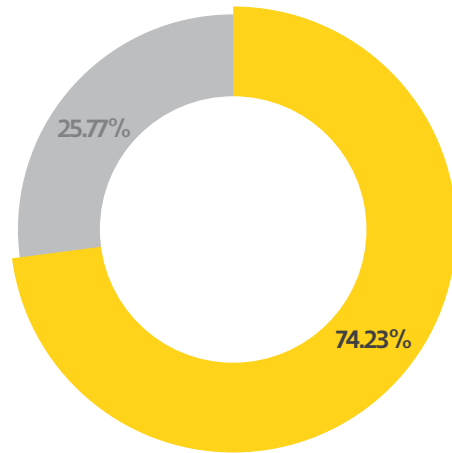
# Distrito 26

## Resultados de LA ELECCIÓN



- PAN
- CNL
- PRD
- PT
- MC
- NAPPN
- VN

## Abstencionismo y PARTICIPACIÓN



- PARTICIPACIÓN
- ABSTENCIONISMO

## Votos por Partido

PAN	CNL	PRD	PT	MC
15 826	27 921	1 481	5 838	206

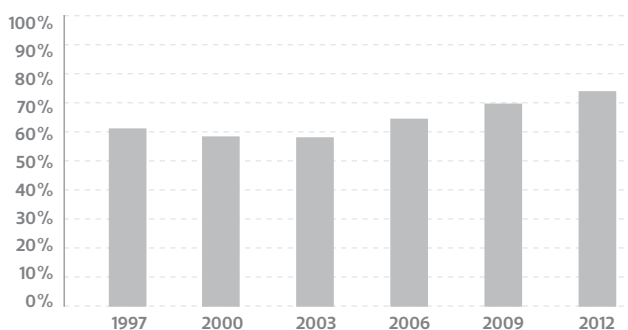
NAPPN	VN	TOTAL	LISTA
3 930	2 461	57 663	77 686

Edades	Hombres		Mujeres		TOTAL	
	Part.	Abs.	Part.	Abs.	Part.	Abs.
18 - 24	64.83%	35.17%	74.99%	25.01%	69.90%	30.10%
25 - 34	59.85%	40.15%	73.94%	26.06%	66.81%	33.19%
35 - 44	72.47%	27.53%	80.78%	19.22%	76.51%	23.49%
45 - 54	76.63%	23.37%	83.64%	16.36%	80.05%	19.95%
55 - 170	78.14%	21.86%	73.17%	26.83%	75.74%	24.26%
<b>TOTAL</b>	<b>70.92%</b>	<b>29.08%</b>	<b>76.65%</b>	<b>23.35%</b>	<b>74.23%</b>	<b>25.77%</b>

## Resultados de ELECCIONES ANTERIORES

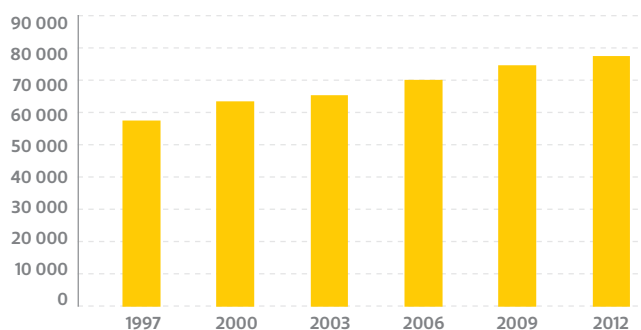
### Historial de Participación

61.30% 58.60% 58.32% 64.63% 69.75% 74.23%



### Historial de Lista Nominal

57 682 63 680 65 625 70 460 74 946 77 686



1997	PAN	PRI	PRD/PVEM	PC	PT	PPS	PDM	VN	TOTAL	LISTA	
	3 660	24 302	1 098	340	3 804	71	75	2 011	35 361	57 682	
2000	PAN	PRI	CAPNL	PT	PVEM	PCD	PARM	DS	VN	TOTAL	LISTA
	6 073	25 152	784	3 213	38	45	25		1 996	37 326	63 680
2003	PAN	CA	PRD	PT	PSN	PAS	CPPN	PMP	VN	TOTAL	LISTA
	5 303	21 980	545	7 693					2 749	38 270	65 625
2006	PAN	APM	APBT	CPPN	PR	ASDC	NAPPN	VN	TOTAL	LISTA	
	4 669	22 191	6 202		450	4 347	3 533	4 144	45 536	70 460	
2009	PAN	UNL	PRD	PT	PVEM	CPPN	PSD	NAPPN	VN	TOTAL	LISTA
	21 038	22 965	1 374	597	541	42	707	2 575	2 439	52 278	74 946



## **MEMORIAS Y ESTADÍSTICAS**

Informe del Proceso Electoral Nuevo León 2011|2012

Con un tiraje de 1,000 ejemplares, se terminó de imprimir en los talleres de Portales Publicidad S.A. de C.V. , en el mes de abril de 2013.

## **COMISIÓN ESTATAL ELECTORAL NUEVO LEÓN**

### **CUIDADO DE LA EDICIÓN**

Mtro. Javier López Mejía  
**Director de Capacitación Electoral**

Mtro. José Luis Martínez Canizález  
**Jefe de Planes Programas y Material Didáctico**

### **CORRECCIÓN DE ESTILO Y EDICIÓN**

Lic. Rosamaría Jalomo Nájera  
**Analista de Planes, Programas y Material Didáctico**

### **COMPILADOR**

Mtro. Arturo Cota Olmos  
**Jefe de la Unidad de Comunicación Social**

### **DISEÑO Y FORMACIÓN**

Lic. Rosa Guadalupe Tovar Ramírez  
**Jefe de Promoción e Imagen**

Lic. Juan Alfonso Ramos Zamora  
**Diseño Editorial e Imagen**

### **TIPOGRAFÍA**

ITC Internacional Typeface Corporation Fonts  
TheSans (Bold, SemiBold, Regular, Light)  
Leitura Sans (Bold, SemiBold, Regular, Light)

COMISIÓN  
ESTATAL  
ELECTORAL  
NUEVO LEÓN



[www.ceenl.mx](http://www.ceenl.mx)

Av. Madero 1420 pte. Col. Centro.  
Monterrey, Nuevo León 64000.

T. 1233 1515

01800 CEE NL MX (01 800 233 65 69)

 [ceenlmx](https://www.facebook.com/ceenlmx)

 [@ceenlmx](https://twitter.com/ceenlmx)