

Monitoreo Consolidado a Partidos Políticos
en los Medios de Comunicación
Segundo Trimestre Abril, Mayo y Junio del 2013

En cumplimiento al Artículo 81, Fracción XXVI de la Ley Electoral del Estado, que señala como obligaciones de la Comisión Estatal Electoral "Realizar monitoreos de los medios de comunicación referentes a noticias de prensa, radio, televisión y en general todo medio de comunicación masivo, para conocer el espacio y tiempo dedicado a la cobertura informativa de los partidos políticos y de sus candidatos; el resultado de dicho monitoreo será dado a conocer por lo menos una vez al mes a los partidos políticos, mediante informe escrito y a la opinión pública, por medio de la publicación trimestral del mismo en algún periódico de los que tengan mayor circulación en la entidad"; la Comisión Estatal Electoral publica a continuación los datos consolidados correspondientes a los meses de abril, mayo y junio del 2013

PRENSA ESCRITA																	
	CMS ²								POR CANTIDAD DE NOTAS								
	abril	%	mayo	%	junio	%	TOTAL	%	abril	%	mayo	%	junio	%	TOTAL	%	
PAN	22,795.92	80.42	30,147.05	81.19	14,227.00	43.48	67,170	68.40	PAN	144	80.00	142	77.17	72	46.15	358	68.85
PRI	5,204.90	18.36	3,925.25	10.57	8,149.25	24.91	17,279	17.60	PRI	32	17.78	24	13.04	45	28.85	101	19.42
PRD	202.00	0.71	376.50	1.01	2,403.75	7.35	2,982	3.04	PRD	3	1.67	3	1.63	11	7.05	17	3.27
PT	0.00	0.00	574.75	1.55	530.00	1.62	1,105	1.13	PT	0	0.00	5	2.72	1	0.64	6	1.15
PVEM	0.00	0.00	0.00	0.00	1,754.00	5.36	1,754	1.79	PVEM	0	0.00	0	0.00	7	4.49	7	1.35
M.C	0.00	0.00	315.50	0.85	228.60	0.70	544	0.55	M.C	0	0.00	3	1.63	1	0.64	4	0.77
NA	0.00	0.00	0.00	0.00	3,354.00	10.25	3,354	3.42	NA	0	0.00	0	0.00	12	7.69	12	2.31
PCC	145.00	0.51	1,790.50	4.82	468.00	1.43	2,404	2.45	PCC	1	0.56	7	3.80	1	0.64	9	1.73
PD	0.00	0.00	0.00	0.00	1,604.00	0.00	1,604	1.63	PD	0	0.00	0	0.00	6	0.00	6	1.15
TOTAL	28,347.82	100.00	37,129.55	100.00	32,718.60	100.00	98,195.97	100.00	TOTAL	180	100.00	184	100.00	156	100.00	520.00	100.00

TELEVISIÓN																	
	POR HORAS								POR CANTIDAD DE NOTAS								
	abril	%	mayo	%	junio	%	TOTAL	%	abril	%	mayo	%	junio	%	TOTAL	%	
PAN	0:07:19	24.15	1:08:32	76.79	0:24:02	30.52	1:39:53	50.37	PAN	5	31.25	38	74.51	17	43.59	60	56.60
PRI	00:22:12	73.27	00:15:15	17.09	0:19:54	25.27	0:57:21	28.92	PRI	10	62.50	8	15.69	9	23.08	27	25.47
PRD	0:00:47	2.59	0:02:01	2.26	0:03:28	4.40	0:06:16	3.16	PRD	1	6.25	1	1.96	2	5.13	4	3.77
PT	0:00:00	0.00	0:00:34	0.63	0:14:17	18.14	0:14:51	7.49	PT	0	0.00	1	1.96	3	7.69	4	3.77
PVEM	0:00:00	0.00	0:00:00	0.00	0:03:46	4.78	0:03:46	1.90	PVEM	0	0.00	0	0.00	2	5.13	2	1.89
M.C	0:00:00	0.00	0:00:00	0.00	0:02:53	3.66	0:02:53	1.45	M.C	0	0.00	0	0.00	1	2.56	1	0.94
NA	0:00:00	0.00	0:00:00	0.00	0:03:46	4.78	0:03:46	1.90	NA	0	0.00	0	0.00	2	5.13	2	1.89
PCC	00:00:00	0.00	00:02:53	3.23	0:02:53	3.66	0:05:46	2.91	PCC	0	0.00	3	5.88	1	2.56	4	3.77
PD	0:00:00	0.00	0:00:00	0.00	0:03:46	0.00	0:03:46	1.90	PD	0	0.00	0	0.00	2	5.13	2	1.89
TOTAL	0:30:18	100.00	1:29:15	100.00	1:18:45	100.00	3:18:18	100.00	TOTAL	16	100.00	51	100.00	39	100.00	106	100.00

RADIO																	
	POR HORAS								POR CANTIDAD DE NOTAS								
	abril	%	mayo	%	junio	%	TOTAL	%	abril	%	mayo	%	junio	%	TOTAL	%	
PAN	1:26:23	83.10	3:02:05	76.23	3:22:23	55.96	7:50:51	66.84	PAN	40	80.00	65	75.58	45	54.22	150	68.49
PRI	0:14:50	14.27	0:49:16	20.63	1:49:58	30.41	2:54:04	24.71	PRI	8	16.00	16	18.60	19	22.89	43	19.63
PRD	0:02:44	2.63	0:06:05	2.55	0:11:28	3.17	0:20:17	2.88	PRD	2	4.00	3	3.49	9	10.84	14	6.39
PT	0:00:00	0.00	0:01:00	0.42	0:28:55	8.00	0:29:55	4.25	PT	0	0.00	1	1.16	6	7.23	7	3.20
PVEM	0:00:00	0.00	0:00:00	0.00	0:02:53	0.80	0:02:53	0.41	PVEM	0	0.00	0	0.00	1	1.20	1	0.46
M.C	0:00:00	0.00	0:00:00	0.00	0:00:00	0.00	0:00:00	0.00	M.C	0	0.00	0	0.00	0	0.00	0	0.00
NA	0:00:00	0.00	0:00:00	0.00	0:03:08	0.87	0:03:08	0.44	NA	0	0.00	0	0.00	2	2.41	2	0.91
PCC	0:00:00	0.00	0:00:26	0.18	0:02:53	0.80	0:03:19	0.47	PCC	0	0.00	1	1.16	1	1.20	2	0.91
PD	0:00:00	0.00	0:00:00	0.00	0:00:00	0.00	0:00:00	0.00	PD	0	0.00	0	0.00	0	0.00	0	0.00
TOTAL	1:43:57	100.00	3:58:52	100.00	6:01:38	100.00	11:44:27	100.00	TOTAL	50	100.00	86	100.00	83	100.00	219	100.00

Los medios de comunicación monitoreados fueron: El Norte, Milenio Diario de Monterrey, El Porvenir, ABC, Regio, Metro, Sol, La Razón, Extramex, Express y El Gráfico.

Los medios de comunicación monitoreados fueron: Canal 2, Canal 7, Canal 12, Canal 34 y TVNL

Los medios de comunicación monitoreados fueron: Grupo Radio Alegría, Multimedios Estrellas de Oro, Grupo Radio México, Núcleo Radio Monterrey, Radio Acir, MVS Radio, Organización Radio Fórmula

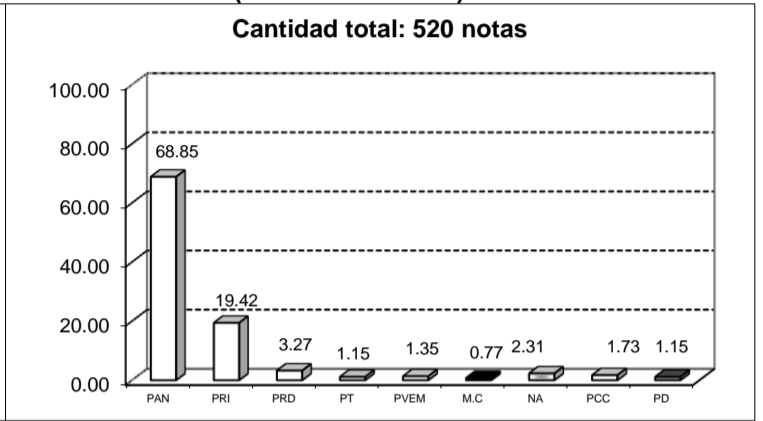
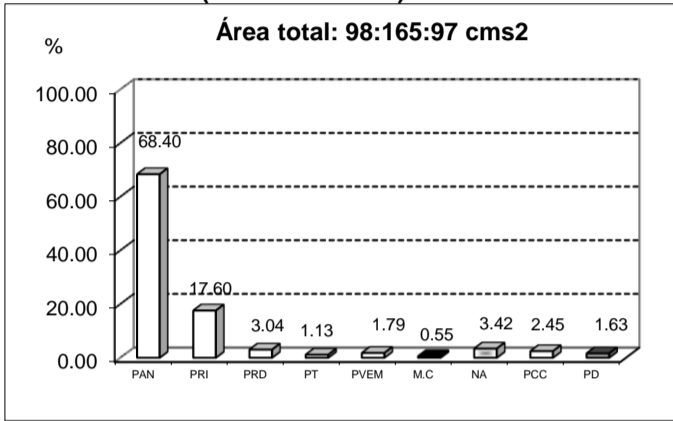
**MONITOREO CONSOLIDADO A PARTIDOS POLÍTICOS EN LOS MEDIOS DE COMUNICACIÓN
SEGUNDO TRIMESTRE ABRIL-JUNIO DEL 2013**

En cumplimiento al Artículo 81, Fracción XXVI de la Ley Electoral del Estado de Nuevo León, que señala como obligaciones de la Comisión Estatal Electoral "Realizar monitoreos de los medios de comunicación referentes a noticias de prensa, radio, televisión y en general todo medio de comunicación masivo, para conocer el espacio y tiempo dedicado a la cobertura informativa de los partidos políticos y de sus candidatos; el resultado de dicho monitoreo será dado a conocer por lo menos una vez al mes a los partidos políticos, mediante informe escrito y a la opinión pública, por medio de la publicación trimestral del mismo en algún periódico de los que tengan mayor circulación en la entidad"; la Comisión Estatal Electoral publica a continuación los datos consolidados correspondientes a los meses de abril, mayo y junio del 2013

ESTA PUBLICACIÓN ES UN REFLEJO DE LA COBERTURA INFORMATIVA QUE LOS MEDIOS DE COMUNICACIÓN REALIZAN DE LOS DIFERENTES PARTIDOS POLÍTICOS, NO ES UNA ENCUESTA DE PREFERENCIAS ELECTORALES.

PRENSA ESCRITA
(En centímetros²)

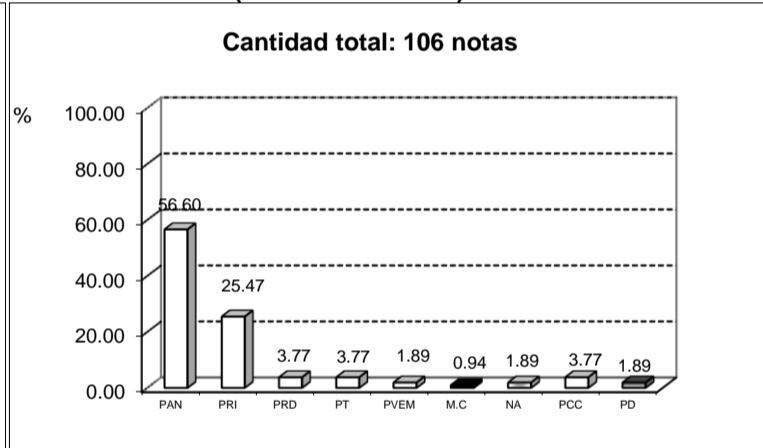
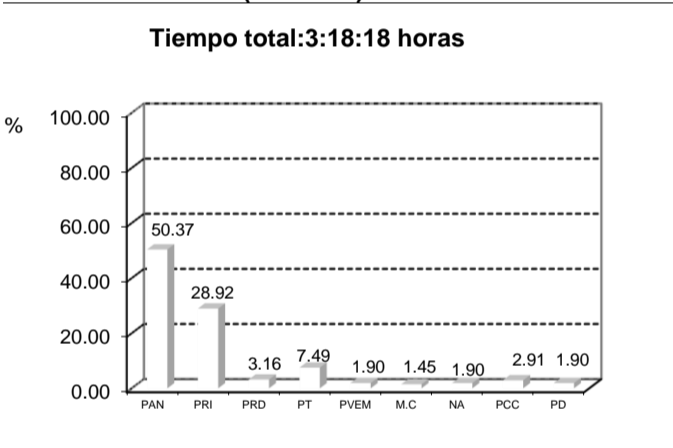
PRENSA ESCRITA
(Cantidad de notas)



Los medios impresos monitoreados fueron: El Norte, Milenio Diario de Monterrey, El Porvenir, ABC, Regio, Metro, Sol, La Razón, Express, Extramex, y El Gráfico.

TELEVISIÓN
(En horas)

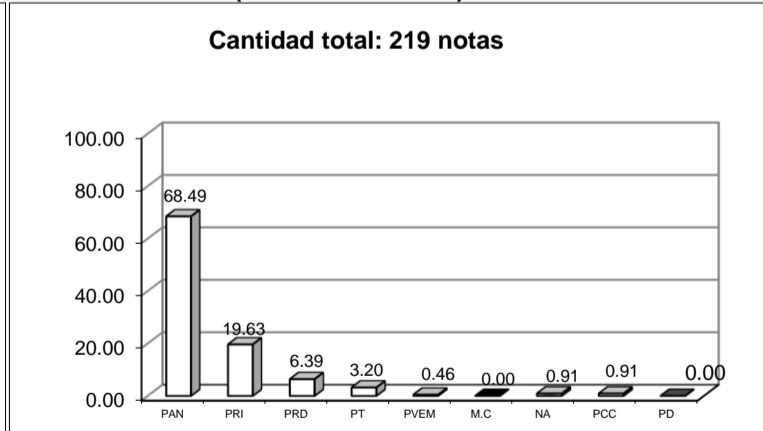
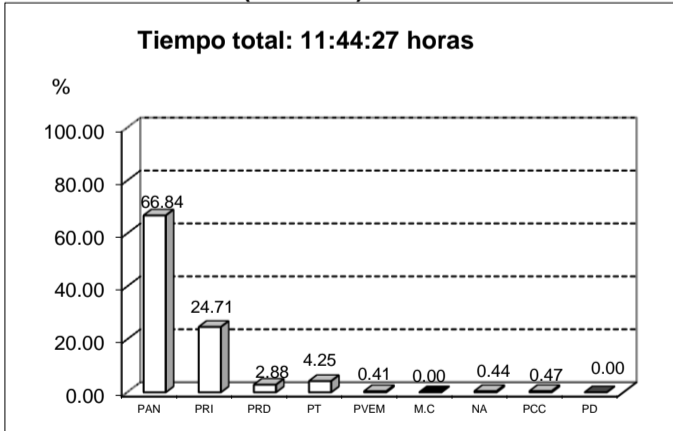
TELEVISIÓN
(Cantidad de notas)



Los canales monitoreados fueron: Canal 2, Canal 7, Canal 12, Canal 34 y TVNL

RADIO
(En horas)

RADIO
(Cantidad de notas)



Los grupos radiofónicos monitoreados fueron: Grupo Radio Alegría, Multimedios Estrellas de Oro, Grupo Radio México, Núcleo Radio Monterrey, Radio Acir, MVS Radio, Organización Radio Fórmula y Televisa Radio

PARTIDOS POLÍTICOS MONITOREADOS:

PAN, Partido Acción Nacional
PRI, Partido Revolucionario Institucional
PRD, Partido de la Revolución Democrática
PT, Partido del Trabajo
PVEM, Partido Verde Ecologista de México
M.C, Movimiento Ciudadano .

NA, Nueva Alianza
PCC Partido Cruzada Ciudadana
PD, Partido Demócrata