



Nuevo León

Estudio de Opinión Pública

Resumen de Resultados

Febrero de 2015



Cerro del Chiquihuite No. 172
Col. Campestre Churubusco
México, D.F.
Tel.: 5549 3455 Fax: 5689 6133
Página: www.demotecnia.com
E-mail: info@demotecnia.com

De las Heras Demotecnia

DE LAS HERAS DEMOTECNIA es la **empresa pionera** en investigación político-electoral en México.

En **20 años**, hemos realizado encuestas en **todo el país; Centroamérica, Estados Unidos y España**.

Nuestra fundadora, **María de las Heras (qepd)**, publicó dos libros: **“Uso y Abuso de las Encuestas”** en 1999 y **“Por quién vamos a votar y por qué. Guía práctica para entender las elecciones”** en 2006, en los cuales explica claramente su modelo, diseñado específicamente para la **toma de decisiones político-electorales** en México.

Nuestro modelo ha dado **resultados contundentes**, permitiéndonos ser la **primera empresa** en decir que **Vicente Fox ganaría** la Presidencia de México en el año 2000, señalar que **Rodríguez Zapatero triunfaría** en las elecciones de España y ser la **casa encuestadora con los resultados más certeros de todo el país** en la última elección presidencial de 2012 en México.

Nuestras encuestas no sólo son una fotografía del momento; hacemos **encuestas estratégicas**, hechas para la toma de decisiones y para cambiar sus propios resultados.

Semana tras semana generamos **encuestas telefónicas** que actualmente **se publican en el periódico “24 Horas” y en nuestra página de internet**.

Rodrigo Galván de las Heras, Director General de DE LAS HERAS DEMOTECNIA es maestro en **Investigación de Mercados por la Universidad de Georgia Tech University** y especialista en **diseño de estrategias** y elaboración de plataformas creativas para campañas publicitarias, así como **elaboración de diagnósticos** para identificar targets, fortalezas y debilidades, cualidades que le dan **sentido a nuestras encuestas**.

Desde agosto de 2014, **preside el Colegio de Especialistas en Demoscopia y Encuestas (CEDE)**, organismo dedicado a **generar investigación confiable en materia de opinión pública** para la toma de decisiones responsable y efectiva.

Sección

Supervisor Encuestador -

Hora de Inicio hrs : min Base Clave

Buenos días / tardes. Mi nombre es: (decir el nombre y mostrar identificación). Estamos haciendo un estudio para conocer la opinión de los habitantes de este municipio (entregar la carta). En esta carta se le explica el propósito del estudio ¿Me permite hacerle unas preguntas? Sólo será cuestión de unos minutos.

R0100	Veces que fue rechazado el cuestionario	<input type="text"/>	<input type="text"/>	<input type="text"/>	<input type="text"/>	<input type="text"/>	<input type="text"/>	<input type="text"/>	<input type="text"/>	<input type="text"/>	<input type="text"/>	<input type="text"/>	<input type="text"/>	<input type="text"/>	<input type="text"/>	<input type="text"/>	<input type="text"/>
R0200	Casas en las que no abrieron la puerta	<input type="text"/>	<input type="text"/>	<input type="text"/>	<input type="text"/>	<input type="text"/>	<input type="text"/>	<input type="text"/>	<input type="text"/>	<input type="text"/>	<input type="text"/>	<input type="text"/>	<input type="text"/>	<input type="text"/>	<input type="text"/>	<input type="text"/>	<input type="text"/>

S0102 **1** ¿Su credencial de elector es de este municipio o no?

1 Sí es del municipio **2** No tiene credencial (Suspender entrevista) **3** NO es del municipio (Suspender entrevista)

99 No sabe (Suspender entrevista) **200** No contestó (Suspender entrevista)

S0501 **2** ¿Qué edad tiene?

1 18-25 **2** 26-30 **3** 31-40 **4** 41-50 **5** 51-60 **6** Más de 60

99 No sabe **200** No contestó

S0300 **3** ¿En dónde trabaja o a qué se dedica?

1 Sector Público o Gobierno **2** Empresario **3** Empleado de la IP (trabaja en una empresa)

4 Trabaja por su cuenta **5** Profesor o maestro **6** Obrero

7 Trabajador del campo **8** Pensionado o jubilado **9** Hogar (ama de casa)

10 Estudiante **11** Trabajador(a) doméstico(a) **12** Desempleado

13 Otro **200** No contestó

S0400 **4** ¿Hasta qué año estudió? (Si dice "ninguno", preguntarle si sabe leer y escribir. Si NO sabe, leer las tarjetas junto con el encuestado)

1 Ninguno (sí sabe leer) **2** Ninguno (no sabe leer) **3** Primaria

4 Secundaria **5** Carrera técnica **6** Preparatoria / CCH / Vocacional

7 Normal **8** Universidad **9** Posgrado **200** No contestó

Le voy a entregar un juego de tarjetas que se van a utilizar para hacer más rápida la entrevista.

(Entregar juego de tarjetas)

E0101 **5** De las opciones que están en la tarjeta **PARTIDOS POLÍTICOS**, por favor dígame el número que tiene el partido con el que usted se identifica más.

10 PAN **11** PRI **12** PRD **13** PT **14** PVEM **15** MOV. CIUD.

17 PANAL **18** CRUZ. CIUD. **19** DEMÓCRATA **20** MORENA **21** ENC. SOC. **22** HUMANISTA

95 Es secreto **97** Cualquiera **98** Ninguno **99** No sabe **200** No contestó

A0201 **6** Si pudiera calificar el trabajo del Presidente Enrique Peña Nieto, del 0 al 10 como en la escuela, ¿qué calificación le daría?

98 Ninguna **99** No sabe **200** No contestó

A0204 **7** ¿Y si pudiera calificar el trabajo del Gobernador Rodrigo Medina, del 0 al 10 como en la escuela, qué calificación le daría?

98 Ninguna **99** No sabe **200** No contestó

A0205 **8** Ahora bien, ¿si pudiera calificar el trabajo que hizo la Presidenta Municipal Margarita Arellanes, del 0 al 10 como en la escuela, qué calificación le daría?

98 Ninguna **99** No sabe **200** No contestó

E0500 **9** En junio de este año va a haber elecciones aquí en **Nuevo León**. ¿Qué tan **seguro** es que usted **vaya a votar** ese día: 1. Está completamente **seguro de que va a votar**; 2. Es **probable** que vaya a votar, pero **no está seguro**; ó 3. De plano **no va a votar**?

1 Completamente seguro de votar 2 Probable que vaya a votar, pero no está seguro

3 De plano NO va a votar 99 No sabe 200 No contestó

ESP01 **10** Independientemente del partido por el cual vota, ¿usted se considera panista, priísta, perredista o de algún otro partido?

1 Panista 2 Priísta 3 Perredista

4 De otro partido 98 De ningún partido 99 No sabe 200 No contestó

Ahora le voy a leer los nombres de algunos **candidatos** para las próximas elecciones en **Nuevo León**. Para cada uno por favor dígame **11** del 0 al 10, ¿qué opinión tiene usted de esas personas?, donde 0 sería que tiene una pésima opinión y 10 que su opinión es excelente. **SI NO CONOCE A ALGUNO, POR FAVOR TAMBIÉN DÍGAMelo.** (LEER DE ARRIBA PARA ABAJO Y DE ABAJO PARA ARRIBA)

	Personaje	Calificación	No lo conoce	Ninguna	No sabe	No contestó
PC01	¿Qué calificación le daría a Fernando Elizondo ?		96	98	99	200
PC02	¿A Margarita Arellanes ?		96	98	99	200
PC03	¿A Rogelio González ?		96	98	99	200
PC04	¿Y a Jaime "El Bronco" Rodríguez ?		96	98	99	200
PC05	¿Qué calificación le daría a Ivonne Álvarez ?		96	98	99	200
PC06	¿A Jesús María Elizondo ?		96	98	99	200
PC07	¿Y a Felipe de Jesús Cantú ?		96	98	99	200
PC08	¿Qué calificación le daría a Adrián de la Garza ?		96	98	99	200
PC09	¿A Iván Garza Téllez ?		96	98	99	200
PC10	¿Y a Francisco Javier Villalpando ?		96	98	99	200

PR02 **12** Hablando de Nuevo León, ¿cuál cree que es el principal problema del estado? Dígame sólo uno, el problema que a usted le parezca más importante.

1 97 Todo 99 No sabe / No recuerda

98 Nada 200 No contestó

Además de los anuncios en radio y televisión, es común que en las campañas los partidos políticos o los candidatos **entren en contacto directo con los electores**. Le voy a mencionar algunas formas de contacto, y de las opciones que están en la misma tarjeta **PARTIDOS POLÍTICOS**, por favor dígame **cuál o cuáles de ellos**:

	Pregunta	Partido 1	Partido 2	Partido 3	Todos	Ninguno	No sabe	No contestó
CD01	1. Le han llamado por teléfono				97	98	99	200
CD02	2. Lo han visitado personalmente				97	98	99	200
CD03	3. Le han enviado cartas personalizadas				97	98	99	200
CD04	4. Lo han invitado a reuniones para hablar de sus propuestas de campaña				97	98	99	200
CD05	5. Han venido con obsequios				97	98	99	200
CD06	6. Han puesto módulos promocionando sus ofertas , cerca de aquí donde usted vive				97	98	99	200
CD07	7. Lo han invitado para ser su representante de casilla en las próximas elecciones				97	98	99	200

E1010 **14** ¿Usted personalmente **conoce o ha tenido comunicación con el candidato del PAN, Felipe de Jesús Cantú**, o con alguien de su campaña o no?

1 Sí 2 No 99 No sabe / No recuerda 200 No contestó

E1011 **15** Y hablando de la **candidata del PRI-Verde-Nueva Alianza-Cruzada Ciudadana-Partido Demócrata, Ivonne Álvarez**, ¿usted la **conoce personalmente o ha tenido comunicación** con alguien de su campaña o no?

1 Sí 2 No 99 No sabe / No recuerda 200 No contestó

E1010B **16** Ahora bien, ¿usted personalmente **conoce o ha tenido comunicación con la candidata del PAN, Margarita Arellanes**, o con alguien de su campaña o no?

1 Sí 2 No 99 No sabe / No recuerda 200 No contestó

E1023 **17** ¿Y usted personalmente **conoce o ha tenido comunicación con el candidato independiente Jaime "El Bronco" Rodríguez**, o con alguien de su campaña o no?

1 Sí 2 No 99 No sabe / No recuerda 200 No contestó

E0600 **18** Si este domingo hubiera elecciones, ¿usted por cuál **partido votaría?** Las opciones están en la misma tarjeta **PARTIDOS POLÍTICOS**.

10 PAN 11 PRI 12 PRD 13 PT 14 PVEM 15 MOV. CIUD.
 17 PANAL 18 CRUZ. CIUD. 19 DEMÓCRATA 20 MORENA 21 ENC. SOC. 22 HUMANISTA
 93 No iría a votar 94 Anularía su voto 95 Es secreto 97 Cualquiera 98 Ninguno 99 No sabe 200 No contestó

19 En su opinión, ¿quién de los candidatos que aparecen en la siguiente tarjeta **CANDIDATOS GOBERNADOR** piensa usted que **tiene más capacidad para?**

Pregunta	Candidato	Cualquiera	Ninguno	No sabe / Depende	No contestó
1. Resolver el problema de corrupción		97	98	99	200
2. ¿Y para mejorar los servicios de salud ?		97	98	99	200
3. ¿Para resolver el problema del desempleo ?		97	98	99	200
4. ¿Y quién considera que tiene más capacidad para mejorar la educación ?		97	98	99	200
5. ¿Y para resolver el tema de la pobreza ?		97	98	99	200
6. ¿Y quién piensa que tiene más capacidad para resolver el problema del narcotráfico ?		97	98	99	200
7. ¿Y para resolver en general los problemas de inseguridad ?		97	98	99	200
8. ¿Y para resolver los problemas económicos de Nuevo León?		97	98	99	200

O0604 **20** De todas las **campanas para Gobernador** que ha visto aquí en **Nuevo León**, ¿a usted cuál le parece que es la mejor, la que está ofreciendo las mejores cosas? Las opciones están en la misma tarjeta **CANDIDATOS GOBERNADOR**.

97 Todas 98 Ninguna 99 No sabe 200 No contestó

C8004 **21** Si usted tuviera que decidir entre los candidatos de la misma tarjeta **CANDIDATOS GOBERNADOR**, dígame, ¿en quién de ellos **confiaría para cuidar a sus hijos**?

97 Cualquiera / Todos 98 Ninguno 99 No sabe 200 No contestó

C0204 **22** En su opinión, ¿qué **candidato** ha estado **más cerca y al pendiente** de los problemas **de la gente**? Las opciones están en la misma tarjeta **CANDIDATOS GOBERNADOR**.

97 Todos 98 Ninguno 99 No sabe 200 No contestó

EM01 **23** Ahora bien, ¿**por qué medio** es más común que usted **se entere de las noticias de su ciudad**? Dígame **sólo un medio**, el que sea para usted el más importante (**ANOTAR SÓLO UNA OPCIÓN DE RESPUESTA**).

Medios	Respuesta abierta	No sabe / No recuerda	No contestó
1 Televisión	49A EM02 ¿Me podría decir por qué canal?	99	200
2 Radio	49B EM03 ¿Me podría decir por qué estación?	99	200
3 Periódico	49C EM04 ¿Me podría decir por qué periódico?	99	200
4 Internet			
5 Redes Sociales			

90 Otro 97 Todos 98 Ninguno 99 No sabe / No recuerda 200 No contestó

24 Ahora le voy a leer una serie de características, por favor dígame, ¿qué **partido** se relaciona más con cada una? Las opciones están en la misma tarjeta **PARTIDOS POLÍTICOS**.

	Característica	Partido	Cualquiera	Ninguno	No sabe	No contestó
P0201	1. ¿Qué partido se relaciona más con irresponsabilidad?		97	98	99	200
P0214	2. Cercanía		97	98	99	200
P0206	3. Engaño		97	98	99	200
P0205	4. Confianza		97	98	99	200
P0202	5. ¿Y qué partido se relaciona más con unidad?		97	98	99	200
P0204	6. Egoísmo		97	98	99	200
P0212	7. Soluciones		97	98	99	200
P0213	8. Incapacidad		97	98	99	200
P0208	9. ¿Qué partido se relaciona más con corrupción?		97	98	99	200
P0207	10. Trabajo		97	98	99	200
P0210	11. Desorden		97	98	99	200
P0211	12. Fuerza		97	98	99	200
P0217	13. ¿Y qué partido se relaciona más con desunión?		97	98	99	200
P0203	14. Experiencia		97	98	99	200
P0218	15. Lejanía		97	98	99	200
P0216	16. Orden		97	98	99	200

S0700 **25** Disculpe, ¿tienen **teléfono** en esta casa o no? (ACLARAR QUE NO SE PIDE EL NÚMERO TELEFÓNICO)

1 Sí 2 No 99 No sabe 200 No contestó

S1000 **26** ¿Usted cuenta con **teléfono celular** o no? (ACLARAR QUE NO SE PIDE EL NÚMERO TELEFÓNICO)

1 Sí 2 No 99 No sabe 200 No contestó

S0800 **27** ¿Usted tiene o puede utilizar alguna **computadora con acceso a internet** o no?

1 Sí 2 No 99 No sabe 200 No contestó

S0801 **28** De las redes **sociales** virtuales como Twitter o Facebook, ¿usted en cuál o cuáles participa?



1 Twitter 2 Facebook 3 Youtube 4 Instagram 5 LinkedIn 6 Skype
 7 Otra 8 Todas 9 Ninguna 99 No sabe / No recuerda 200 No contestó

S0900 **29** ¿En esta casa tienen **televisión por cable o satélite** o no?

1 Sí 2 No 99 No sabe 200 No contestó

RECOGER JUEGO DE TARJETAS Y ENTREGAR LA ÚLTIMA PARTE DEL CUESTIONARIO EN LA TABLA JUNTO CON UNA PLUMA

POR FAVOR EN LAS SIGUIENTES HOJAS LEA LAS INSTRUCCIONES Y ESCOJA ALGUNA DE LAS OPCIONES. MÁRQUELA(S) CON UN CÍRCULO EN EL NÚMERO QUE LE CORRESPONDE

Hora de Término hrs : min

S0200 **Sexo** 1 Hombre 2 Mujer

S0600 ¿Cuál es el nivel de acuerdo a las características de la vivienda?

NIVEL 1 Residencial (casas lujosas)
 2 Acabados buenos de la casa (edificios bien terminados con garaje, pisos de cerámica, pintura en buen estado, etc.)
 3 Unidades habitacionales (multifamiliares)
 4 Acabados sencillos de la casa (cemento en el piso, techo con losa colada)
 5 Sin acabados (piso de tierra, techo improvisado)

Firma Supervisor

Si éstos fueran los candidatos a **Gobernador de Nuevo León**, ¿por cuál de ellos votaría usted?

  <p>10. PAN Felipe de Jesús Cantú Rodríguez</p>	  <p>11. PRI Ivonne Álvarez García</p>
 <p>12. PRD</p>	 <p>13. PT</p>
  <p>14. PVEM Ivonne Álvarez García</p>	  <p>15. MOV. CIUD. Fernando Elizondo Barragán</p>
  <p>17. PANAL Ivonne Álvarez García</p>	  <p>18. CRUZ. CIUD. Ivonne Álvarez García</p>
  <p>19. DEMÓCRATA Ivonne Álvarez García</p>	  <p>20. MORENA Rogelio González Ramírez</p>
 <p>21. ENC. SOC.</p>	  <p>22. HUMANISTA Jesús María Elizondo González</p>
 <p>23. INDEPENDIENTE Jaime "El Bronco" Rodríguez</p>	

Si éstos fueran los candidatos a **Presidente Municipal de Monterrey**,
¿por cuál de ellos votaría usted?

 <p>10. PAN Iván Garza Téllez</p>	 <p>11. PRI Adrián de la Garza Santos</p>
 <p>12. PRD Francisco Javier Villalpando</p>	 <p>13. PT</p>
 <p>14. PVEM Adrián de la Garza Santos</p>	 <p>15. MOV. CIUD.</p>
 <p>17. PANAL Adrián de la Garza Santos</p>	 <p>18. CRUZ. CIUD. Adrián de la Garza Santos</p>
 <p>19. DEMÓCRATA Adrián de la Garza Santos</p>	 <p>20. MORENA</p>
 <p>21. ENC. SOC.</p>	 <p>22. HUMANISTA</p>

PARTIDOS POLÍTICOS



10. PAN



11. PRI



12. PRD



14. PVEM



13. PT



15. MOV. CIUD.



17. PANAL



18. CRUZ. CIUD.



19. DEMÓCRATA

morena

20. MORENA



21. ENC. SOC.



22. HUMANISTA

CANDIDATOS GOBERNADOR



10. PAN
Margarita
Arellanes Cervantes



30. PAN
Felipe de Jesús
Cantú Rodríguez



11. PRI-PVEM-PANAL-PCC-PD
Ivonne
Álvarez García




15. MOV. CIUD.
Fernando
Elizondo Barragán



morena


20. MORENA
Rogelio
González Ramírez



22. HUMANISTA
Jesús María
Elizondo González



23. INDEPENDIENTE
Jaime
"El Bronco" Rodríguez



¿Su Credencial de Elector es de este municipio o no?	NUEVO LEÓN	MTY
Si es del municipio	100%	100%
No tiene credencial	0%	0%
No es del municipio	0%	0%
No sabe	0%	0%
No contestó	0%	0%
	100%	100%

	NUEVO LEÓN	MTY
Hombre	41%	44%
Mujer	59%	56%
	0%	0%
	100%	100%

¿Qué edad tiene?	NUEVO LEÓN	MTY
18-25	12%	11%
26-30	9%	9%
31-40	19%	15%
41-50	23%	24%
51-60	16%	15%
Más de 60	22%	26%
No sabe	0%	0%
No contestó	0%	0%
	100%	100%

¿Cuál es el nivel de acuerdo a las características de la vivienda?

	NUEVO LEÓN	MTY
Residencial - Clase alta	4%	4%
Acabados buenos - Clase media alta	12%	16%
Unidades habitacionales - Clase media	22%	27%
Acabados sencillos - Clase media baja / popular	58%	52%
Sin acabados - Pobreza	3%	1%
	0%	1%
	100%	100%

¿En dónde trabaja o a qué se dedica?

	NUEVO LEÓN	MTY
Sector Público o Gobierno	4%	5%
Empresario	1%	1%
Empleado de la IP (trabaja en una empresa)	16%	14%
Trabaja por su cuenta	14%	16%
Profesor o maestro	1%	2%
Obrero	3%	3%
Trabajador del campo	1%	0%
Pensionado o jubilado	7%	7%
Hogar (ama de casa)	43%	40%
Estudiante	4%	3%
Trabajador(a) doméstico(a)	1%	3%
Desempleado	4%	5%
Otro	1%	2%
No contestó	0%	0%
	0%	0%
	100%	100%

¿Hasta qué año estudió?

	NUEVO LEÓN	MTY
Ninguno (sí sabe leer)	2%	4%
Ninguno (no sabe leer)	1%	1%
Primaria	25%	26%
Secundaria	30%	26%
Carrera técnica	12%	11%
Preparatoria / CCH / Vocacional	14%	15%
Normal	1%	1%
Universidad	13%	13%
Posgrado	2%	3%
No contestó	0%	0%
	0%	0%
	100%	100%

¿Tienen teléfono en esta casa o no? (NO SE PIDE EL NÚMERO TELEFÓNICO)

	NUEVO LEÓN	MTY
Sí	59%	64%
No	41%	36%
No sabe	0%	0%
No contestó	0%	0%
	100%	100%

¿Usted cuenta con teléfono celular? (NO SE PIDE EL NÚMERO TELEFÓNICO)

	NUEVO LEÓN	MTY
Sí	70.5%	69.8%
No	29.5%	30.2%
No sabe	0%	0%
No contestó	0%	0%
	100%	100%

¿Usted tiene o puede utilizar alguna computadora con acceso a internet o no?

	NUEVO LEÓN	MTY
Sí	49.5%	50.3%
No	50.5%	49.7%
No sabe	0%	0%
No contestó	0%	0%
	100%	100%

¿En esta casa tienen televisión por Cable o Satélite?

	NUEVO LEÓN	MTY
Si	57%	53%
No	42%	47%
No sabe	0%	0%
No contestó	0%	0%
	100%	100%

De las redes sociales virtuales como twitter o facebook, ¿usted en cuál o cuáles participa?

	NUEVO LEÓN	MTY
Twitter	10%	14%
Facebook	43%	42%
Youtube	4%	6%
Instagram	2%	1%
LinkedIn	0%	1%
Skype	1%	1%
Otra	3%	2%
Todas	2%	4%
Ninguna	52%	52%
No sabe	1%	0%
No contestó	0%	0%
	0%	0%
	118%	124%

Ahora bien, ¿por qué medio es más común que usted se entere de las noticias de su ciudad? Dígame sólo un medio, el que sea para usted el más importante

	NUEVO LEÓN	MTY
Televisión	87%	89%
Radio	4%	3%
Periódico	4%	3%
Internet	2%	3%
Redes Sociales	2%	1%
Otro	1%	0%
Todos	0%	0%
Ninguno	1%	0%
No sabe / No recuerda	0%	0%
No contestó	0%	0%
	0%	0%
	100%	100%

De las opciones que están en la tarjeta PARTIDOS POLÍTICOS, por favor dígame el número que tiene el partido con el que usted se identifica más.

	NUEVO LEÓN	MTY
PRI	40%	41%
PAN	28%	21%
PRD	2%	2%
PT	1%	0%
PVEM	2%	2%
PMC	1%	1%
PANAL	1%	2%
CRUZADA CIUDADANA	0%	0%
DEMÓCRATA	0%	0%
MORENA	1%	1%
ENCUENTRO SOCIAL	0%	1%
PARTIDO HUMANISTA	0%	0%
Es secreto	1%	1%
Cualquiera	0%	0%
Ninguno	21%	28%
No sabe	2%	1%
No contestó	0%	0%
	0%	0%
	100%	100%

Si este domingo hubiera elecciones, ¿usted por cuál partido votaría?

	NUEVO LEÓN	MTY
PRI	34%	38%
PAN	22%	18%
PRD	2%	2%
PT	2%	1%
PVEM	2%	1%
PMC	2%	3%
PANAL	1%	1%
CRUZADA CIUDADANA	0%	0%
PARTIDO DEMÓCRATA	0%	0%
MORENA	1%	1%
ENCUENTRO SOCIAL	0%	1%
HUMANISTA	1%	0%
No iría a votar	1%	1%
Anularía el voto	0%	0%
Es secreto	7%	7%
Cualquiera	1%	1%
Ninguno	11%	16%
No sabe	11%	9%
No contestó	0%	0%
	0%	0%
	100%	100%

En junio de este año va a haber elecciones aquí en Nuevo León.
 ¿Qué tan seguro es que usted vaya a votar ese día: 1. Está completamente seguro de que va a votar; 2. Es probable que vaya a votar, pero no está seguro; ó 3. De plano no va a votar?

	NUEVO LEÓN	MTY
Completamente seguro de votar	69%	66%
Probable que vaya a votar, pero no está seguro	23%	24%
De plano NO va a votar	6%	9%
No sabe	1%	1%
No contestó	0%	0%
	0%	0%
	100%	100%

Si estos fueran los candidatos a Gobernador de Nuevo León, ¿por cuál de ellos votaría usted?

	NUEVO LEÓN	MTY
Ivonne Álvarez	36%	44%
Felipe de Jesús Cantú Rodríguez	17%	13%
PRD	1%	1%
PT	0%	1%
Ivonne Álvarez	2%	3%
Fernando Elizondo	4%	1%
Ivonne Álvarez	1%	2%
Ivonne Álvarez	0%	2%
Ivonne Álvarez	0%	1%
Rogelio González	1%	1%
ENCUENTRO SOCIAL	0%	0%
Jesús María Elizondo	0%	1%
Jaime "El Bronco" Rodríguez	24%	0%
No contestó	0%	30%

Si pudiera calificar el trabajo del Presidente, Enrique Peña Nieto, del 0 al 10 como en la escuela ¿qué calificación le daría?

	NUEVO LEÓN	MTY
Calificaciones de 0	9%	10%
Calificaciones de 1 a 5	21%	21%
Calificaciones de 6 y 7	21%	17%
Calificaciones de 8 y 9	32%	34%
Calificaciones de 10	12%	12%
Promedio	6.4	6.4

¿Y si pudiera calificar el trabajo del Gobernador Rodrigo Medina de la Cruz, del 0 al 10 como en la escuela ¿qué calificación le daría?

	NUEVO LEÓN	MTY
Calificaciones de 0	7%	9%
Calificaciones de 1 a 5	20%	22%
Calificaciones de 6 y 7	20%	18%
Calificaciones de 8 y 9	35%	32%
Calificaciones de 10	14%	13%
Promedio	6.7	6.4

Ahora bien, ¿si pudiera calificar el trabajo de la presidenta Municipal Margarita Arellanes del 0 al 10 como en la escuela, qué calificación le daría?

	NUEVO LEÓN	MTY
Calificaciones de 0	9%	16%
Calificaciones de 1 a 5	19%	24%
Calificaciones de 6 y 7	22%	27%
Calificaciones de 8 y 9	31%	16%
Calificaciones de 10	12%	9%
Promedio	6.5	5.3

Experiencia	NUEVO LEÓN	MTY
PRI	51%	53%
PAN	20%	17%
PRD	1%	1%
PT	0%	0%
PVEM	1%	1%
PMC	2%	2%
PANAL	0%	0%
CRUZADA CIUDADANA	0%	0%
DEMÓCRATA	0%	0%
MORENA	1%	1%
ENCUENTRO SOCIAL	0%	0%
HUMANISTA	0%	1%
Cualquiera	5%	5%
Ninguno	9%	10%
No sabe	9%	8%
No contestó	0%	1%
	0%	0%
	100%	100%

Confianza	NUEVO LEÓN	MTY
PRI	32%	36%
PAN	24%	20%
PRD	2%	2%
PT	1%	2%
PVEM	4%	3%
PMC	2%	2%
PANAL	1%	1%
CRUZADA CIUDADANA	0%	0%
DEMÓCRATA	0%	0%
MORENA	1%	1%
ENCUENTRO SOCIAL	0%	0%
HUMANISTA	0%	1%
Cualquiera	3%	3%
Ninguno	19%	21%
No sabe	8%	7%
No contestó	0%	0%
	1%	1%
	100%	100%

Unidad	NUEVO LEÓN	MTY
PRI	32%	38%
PAN	19%	16%
PRD	3%	2%
PT	1%	2%
PVEM	4%	4%
PMC	2%	1%
PANAL	3%	3%
CRUZADA CIUDADANA	0%	0%
DEMÓCRATA	0%	0%
MORENA	1%	1%
ENCUENTRO SOCIAL	0%	0%
HUMANISTA	1%	1%
Cualquiera	3%	4%
Ninguno	17%	17%
No sabe	11%	10%
No contestó	0%	0%
	1%	0%
	100%	100%

Egoísmo	NUEVO LEÓN	MTY
PRI	19%	15%
PAN	22%	26%
PRD	7%	8%
PT	4%	2%
PVEM	1%	2%
PMC	1%	1%
PANAL	1%	1%
CRUZADA CIUDADANA	1%	1%
DEMÓCRATA	1%	1%
MORENA	3%	1%
ENCUENTRO SOCIAL	1%	0%
HUMANISTA	1%	1%
Cualquiera	13%	17%
Ninguno	8%	9%
No sabe	17%	15%
No contestó	0%	0%
	0%	0%
	100%	100%

Soluciones	NUEVO LEÓN	MTY
PRI	34%	37%
PAN	19%	17%
PRD	1%	1%
PT	2%	2%
PVEM	6%	4%
PMC	2%	2%
PANAL	1%	1%
CRUZADA CIUDADANA	0%	0%
DEMÓCRATA	0%	0%
MORENA	1%	1%
ENCUENTRO SOCIAL	0%	0%
HUMANISTA	0%	0%
Cualquiera	4%	4%
Ninguno	19%	20%
No sabe	9%	9%
No contestó	0%	0%
	1%	1%
	100%	100%

Incapacidad	NUEVO LEÓN	MTY
PRI	17%	14%
PAN	15%	18%
PRD	8%	6%
PT	4%	4%
PVEM	2%	0%
PMC	1%	2%
PANAL	2%	1%
CRUZADA CIUDADANA	1%	0%
DEMÓCRATA	1%	0%
MORENA	4%	3%
ENCUENTRO SOCIAL	1%	0%
HUMANISTA	2%	1%
Cualquiera	11%	16%
Ninguno	11%	11%
No sabe	19%	19%
No contestó	1%	1%
	0%	1%
	100%	100%

Trabajo	NUEVO LEÓN	MTY
PRI	35%	40%
PAN	23%	19%
PRD	2%	2%
PT	6%	6%
PVEM	2%	2%
PMC	1%	1%
PANAL	1%	1%
CRUZADA CIUDADANA	0%	0%
DEMÓCRATA	0%	0%
MORENA	1%	1%
ENCUENTRO SOCIAL	0%	0%
HUMANISTA	0%	0%
Cualquiera	4%	4%
Ninguno	13%	15%
No sabe	10%	9%
No contestó	0%	0%
	0%	0%
	100%	100%

Fuerza	NUEVO LEÓN	MTY
PRI	39%	41%
PAN	19%	17%
PRD	3%	1%
PT	1%	1%
PVEM	3%	3%
PMC	1%	2%
PANAL	2%	1%
CRUZADA CIUDADANA	0%	0%
DEMÓCRATA	0%	0%
MORENA	1%	1%
ENCUENTRO SOCIAL	0%	0%
HUMANISTA	1%	1%
Cualquiera	6%	7%
Ninguno	12%	13%
No sabe	12%	11%
No contestó	0%	0%
	1%	1%
	100%	100%

Cercanía	NUEVO LEÓN	MTY
PRI	38%	43%
PAN	24%	17%
PRD	2%	2%
PT	2%	2%
PVEM	2%	2%
PMC	1%	2%
PANAL	1%	2%
CRUZADA CIUDADANA	0%	0%
DEMÓCRATA	0%	1%
MORENA	1%	2%
ENCUENTRO SOCIAL	0%	0%
HUMANISTA	1%	1%
Cualquiera	3%	2%
Ninguno	15%	17%
No sabe	8%	6%
No contestó	0%	0%
	0%	0%
	100%	100%

Orden	NUEVO LEÓN	MTY
PRI	31%	36%
PAN	23%	18%
PRD	1%	1%
PT	1%	1%
PVEM	4%	3%
PMC	2%	2%
PANAL	1%	1%
CRUZADA CIUDADANA	0%	0%
DEMÓCRATA	0%	0%
MORENA	1%	1%
ENCUENTRO SOCIAL	0%	0%
HUMANISTA	1%	1%
Cualquiera	4%	5%
Ninguno	18%	18%
No sabe	12%	11%
No contestó	0%	1%
	1%	0%
	100%	100%

Irresponsabilidad	NUEVO LEÓN	MTY
PRI	25%	18%
PAN	21%	30%
PRD	9%	5%
PT	4%	5%
PVEM	1%	1%
PMC	1%	1%
PANAL	2%	2%
CRUZADA CIUDADANA	1%	1%
DEMÓCRATA	1%	1%
MORENA	4%	3%
ENCUENTRO SOCIAL	1%	0%
HUMANISTA	1%	1%
Cualquiera	10%	12%
Ninguno	5%	5%
No sabe	15%	15%
No contestó	0%	0%
	0%	0%
	100%	100%

Engaño	NUEVO LEÓN	MTY
PRI	24%	20%
PAN	17%	23%
PRD	7%	6%
PT	6%	6%
PVEM	2%	1%
PMC	1%	2%
PANAL	2%	1%
CRUZADA CIUDADANA	1%	1%
DEMÓCRATA	1%	1%
MORENA	4%	2%
ENCUENTRO SOCIAL	0%	0%
HUMANISTA	1%	1%
Cualquiera	15%	17%
Ninguno	5%	6%
No sabe	14%	12%
No contestó	0%	0%
	0%	1%
	100%	100%

Corrupción	NUEVO LEÓN	MTY
PRI	31%	27%
PAN	15%	18%
PRD	7%	5%
PT	3%	3%
PVEM	1%	0%
PMC	1%	1%
PANAL	1%	0%
CRUZADA CIUDADANA	0%	0%
DEMÓCRATA	1%	0%
MORENA	2%	1%
ENCUENTRO SOCIAL	0%	0%
HUMANISTA	1%	0%
Cualquiera	19%	22%
Ninguno	5%	6%
No sabe	16%	15%
No contestó	0%	0%
	0%	1%
	100%	100%

Desorden	NUEVO LEÓN	MTY
PRI	19%	17%
PAN	18%	21%
PRD	10%	9%
PT	6%	6%
PVEM	2%	2%
PMC	1%	1%
PANAL	1%	0%
CRUZADA CIUDADANA	1%	0%
DEMÓCRATA	1%	1%
MORENA	3%	3%
ENCUENTRO SOCIAL	1%	0%
HUMANISTA	0%	0%
Cualquiera	12%	15%
Ninguno	6%	7%
No sabe	19%	15%
No contestó	0%	1%
	0%	0%
	100%	100%

Desunión	NUEVO LEÓN	MTY
PRI	16%	12%
PAN	22%	26%
PRD	10%	10%
PT	6%	5%
PVEM	1%	2%
PMC	1%	1%
PANAL	2%	2%
CRUZADA CIUDADANA	1%	1%
DEMÓCRATA	1%	1%
MORENA	4%	2%
ENCUENTRO SOCIAL	1%	0%
HUMANISTA	1%	1%
Cualquiera	10%	11%
Ninguno	7%	10%
No sabe	19%	17%
No contestó	0%	0%
	0%	0%
	100%	100%

Lejanía	NUEVO LEÓN	MTY
PRI	12%	9%
PAN	17%	22%
PRD	8%	7%
PT	5%	5%
PVEM	3%	3%
PMC	2%	2%
PANAL	2%	2%
CRUZADA CIUDADANA	2%	0%
DEMÓCRATA	1%	2%
MORENA	5%	5%
ENCUENTRO SOCIAL	3%	1%
HUMANISTA	3%	2%
Cualquiera	11%	13%
Ninguno	8%	9%
No sabe	18%	16%
No contestó	0%	1%
	0%	1%
	100%	100%

Independientemente del partido por el cual vota, ¿usted se considera panista, priísta, perredista o de algún otro partido?	NUEVO LEÓN	MTY
Panista	22%	16%
Priísta	36%	37%
Perredista	2%	1%
De otro partido	5%	4%
De ningún partido	29%	38%
No sabe	4%	3%
No contestó	1%	1%
	0%	0%
	100%	100%

¿A Ivonne Álvarez?	NUEVO LEÓN	MTY
Calificaciones de 0	6%	7%
Calificaciones de 1 a 5	14%	16%
Calificaciones de 6 y 7	18%	19%
Calificaciones de 8 y 9	33%	29%
Calificaciones de 10	18%	19%
Promedio	7.1	6.9
NO LO CONOCE	7%	6%

¿A Margarita Arellanes?	NUEVO LEÓN	MTY
Calificaciones de 0	12%	15%
Calificaciones de 1 a 5	22%	25%
Calificaciones de 6 y 7	21%	24%
Calificaciones de 8 y 9	23%	19%
Calificaciones de 10	7%	6%
Promedio	5.8	5.4
NO LO CONOCE	8%	2%

¿A Felipe de Jesús Cantú?	NUEVO LEÓN	MTY
Calificaciones de 0	6%	9%
Calificaciones de 1 a 5	13%	15%
Calificaciones de 6 y 7	19%	16%
Calificaciones de 8 y 9	27%	29%
Calificaciones de 10	4%	3%
Promedio	6.4	6.1
NO LO CONOCE	24%	18%

¿Qué calificación le daría a Fernando Elizondo?	NUEVO LEÓN	MTY
Calificaciones de 0	3%	5%
Calificaciones de 1 a 5	12%	11%
Calificaciones de 6 y 7	19%	19%
Calificaciones de 8 y 9	26%	23%
Calificaciones de 10	6%	7%
Promedio	6.8	6.7
NO LO CONOCE	26%	26%

¿A Rogelio González?	NUEVO LEÓN	MTY
Calificaciones de 0	3%	4%
Calificaciones de 1 a 5	7%	4%
Calificaciones de 6 y 7	9%	7%
Calificaciones de 8 y 9	6%	3%
Calificaciones de 10	1%	0%
Promedio	5.6	5.1
NO LO CONOCE	70%	77%

¿A Jaime "El Bronco" Rodríguez?	NUEVO LEÓN	MTY
Calificaciones de 0	2%	3%
Calificaciones de 1 a 5	6%	7%
Calificaciones de 6 y 7	14%	13%
Calificaciones de 8 y 9	25%	25%
Calificaciones de 10	15%	15%
Promedio	7.7	7.6
NO LO CONOCE	33%	30%

¿A Jesús María Elizondo?	NUEVO LEÓN	MTY
Calificaciones de 0	7%	10%
Calificaciones de 1 a 5	14%	12%
Calificaciones de 6 y 7	19%	19%
Calificaciones de 8 y 9	17%	12%
Calificaciones de 10	2%	2%
Promedio	5.7	5.4
NO LO CONOCE	35%	38%

Resolver el problema de corrupción	NUEVO LEÓN	MTY
Ivonne Álvarez García	25%	22%
Margarita Arellanes Cervantes	12%	11%
Felipe de Jesús Cantú Rodríguez	7%	6%
Fernando Elizondo Barragán	8%	8%
Rogelio González Ramírez	1%	0%
Jesús María Elizondo González	1%	1%
Jaime "El Bronco" Rodríguez	26%	27%
Cualquiera	2%	2%
Ninguno	11%	14%
No sabe	6%	7%
No contestó	0%	0%
	0%	0%
	100%	100%

¿Y para mejorar los servicios de salud?

	NUEVO LEÓN	MTY
Ivonne Álvarez García	34%	37%
Margarita Arellanes Cervantes	14%	11%
Felipe de Jesús Cantú Rodríguez	8%	7%
Fernando Elizondo Barragán	8%	10%
Rogelio González Ramírez	2%	1%
Jesús María Elizondo González	1%	1%
Jaime "El Bronco" Rodríguez	13%	9%
Cualquiera	3%	3%
Ninguno	9%	11%
No sabe	8%	8%
No contestó	0%	0%
	0%	0%
	100%	100%

¿Para resolver el problema del desempleo?

	NUEVO LEÓN	MTY
Ivonne Álvarez García	29%	31%
Margarita Arellanes Cervantes	11%	10%
Felipe de Jesús Cantú Rodríguez	10%	8%
Fernando Elizondo Barragán	8%	10%
Rogelio González Ramírez	2%	1%
Jesús María Elizondo González	1%	1%
Jaime "El Bronco" Rodríguez	16%	16%
Cualquiera	3%	3%
Ninguno	11%	11%
No sabe	8%	8%
No contestó	0%	0%
	1%	1%
	100%	100%

¿Y quién considera que tiene más capacidad para mejorar la educación?

	NUEVO LEÓN	MTY
Ivonne Álvarez García	32%	32%
Margarita Arellanes Cervantes	14%	10%
Felipe de Jesús Cantú Rodríguez	8%	7%
Fernando Elizondo Barragán	9%	10%
Rogelio González Ramírez	1%	1%
Jesús María Elizondo González	1%	1%
Jaime "El Bronco" Rodríguez	15%	16%
Cualquiera	3%	2%
Ninguno	10%	12%
No sabe	7%	8%
No contestó	0%	1%
	0%	0%
	100%	100%

¿Y para resolver el tema de la pobreza?

	NUEVO LEÓN	MTY
Ivonne Álvarez García	28%	30%
Margarita Arellanes Cervantes	10%	8%
Felipe de Jesús Cantú Rodríguez	6%	5%
Fernando Elizondo Barragán	5%	7%
Rogelio González Ramírez	2%	1%
Jesús María Elizondo González	2%	2%
Jaime "El Bronco" Rodríguez	19%	18%
Cualquiera	2%	1%
Ninguno	18%	20%
No sabe	6%	6%
No contestó	0%	0%
	0%	1%
	100%	100%

¿Y quién piensa que tiene más capacidad para resolver el problema del narcotráfico?

	NUEVO LEÓN	MTY
Ivonne Álvarez García	18%	18%
Margarita Arellanes Cervantes	11%	9%
Felipe de Jesús Cantú Rodríguez	6%	6%
Fernando Elizondo Barragán	5%	5%
Rogelio González Ramírez	1%	0%
Jesús María Elizondo González	1%	1%
Jaime "El Bronco" Rodríguez	31%	34%
Cualquiera	2%	3%
Ninguno	17%	17%
No sabe	7%	7%
No contestó	0%	0%
	0%	0%
	100%	100%

¿Y para resolver en general los problemas de inseguridad?

	NUEVO LEÓN	MTY
Ivonne Álvarez García	21%	22%
Margarita Arellanes Cervantes	12%	11%
Felipe de Jesús Cantú Rodríguez	7%	6%
Fernando Elizondo Barragán	5%	7%
Rogelio González Ramírez	1%	1%
Jesús María Elizondo González	1%	0%
Jaime "El Bronco" Rodríguez	31%	33%
Cualquiera	2%	1%
Ninguno	14%	15%
No sabe	5%	4%
No contestó	0%	0%
	0%	0%
	100%	100%

¿Y para resolver los problemas económicos de Nuevo León?

	NUEVO LEÓN	MTY
Ivonne Álvarez García	27%	30%
Margarita Arellanes Cervantes	10%	8%
Felipe de Jesús Cantú Rodríguez	8%	6%
Fernando Elizondo Barragán	9%	10%
Rogelio González Ramírez	1%	1%
Jesús María Elizondo González	1%	1%
Jaime "El Bronco" Rodríguez	17%	16%
Cualquiera	3%	3%
Ninguno	17%	17%
No sabe	7%	7%
No contestó	0%	0%
	0%	0%
	100%	100%

En su opinión, ¿qué candidato ha estado más cerca y al pendiente de los problemas de la gente?

	NUEVO LEÓN	MTY
Ivonne Álvarez García	34%	33%
Margarita Arellanes Cervantes	12%	15%
Felipe de Jesús Cantú Rodríguez	5%	4%
Fernando Elizondo Barragán	4%	5%
Rogelio González Ramírez	1%	1%
Jesús María Elizondo González	1%	0%
Jaime "El Bronco" Rodríguez	16%	15%
Todos	1%	2%
Ninguno	16%	18%
No sabe	10%	7%
No contestó	0%	0%
	0%	0%
	100%	100%

Si usted tuviera que decidir entre los candidatos de la misma tarjeta CANDIDATOS GOBERNADOR, dígame, ¿en quién de ellos confiaría para cuidar a sus hijos?

	NUEVO LEÓN	MTY
Ivonne Álvarez García	27%	27%
Margarita Arellanes Cervantes	10%	9%
Felipe de Jesús Cantú Rodríguez	5%	4%
Fernando Elizondo Barragán	4%	5%
Rogelio González Ramírez	1%	0%
Jesús María Elizondo González	0%	0%
Jaime "El Bronco" Rodríguez	17%	18%
Cualquiera / Todos	1%	0%
Ninguno	30%	32%
No sabe	5%	4%
No contestó	0%	0%
	0%	0%
	100%	100%

De todas las campañas para Gobernador que ha visto aquí en Nuevo León, ¿a usted cuál le parece que es la mejor, la que está ofreciendo las mejores cosas?

	NUEVO LEÓN	MTY
Ivonne Álvarez García	31%	32%
Margarita Arellanes Cervantes	11%	11%
Felipe de Jesús Cantú Rodríguez	6%	5%
Fernando Elizondo Barragán	3%	5%
Rogelio González Ramírez	1%	0%
Jesús María Elizondo González	0%	0%
Jaime "El Bronco" Rodríguez	15%	14%
Todas	2%	1%
Ninguna	13%	13%
No sabe	18%	17%
No contestó	0%	0%
	0%	1%
	100%	100%

¿Usted personalmente conoce o ha tenido comunicación con el candidato del PAN, Felipe de Jesús cantú, o con alguien de su campaña o no?

	NUEVO LEÓN	MTY
Sí	5%	6%
No	94%	94%
No sabe / No recuerda	1%	0%
No contestó	0%	0%
	0%	0%
	100%	100%

Y hablando del candidato del PRI-Verde-Nueva Alianza-Cruzada Ciudadana-Partido Demócrata, Ivonne Álvarez, ¿usted lo conoce personalmente o ha tenido comunicación con alguien de su campaña o no?

	NUEVO LEÓN	MTY
Sí	15%	9%
No	85%	90%
No sabe / No recuerda	0%	0%
No contestó	0%	0%
	0%	0%
	100%	100%

Ahora bien, ¿Usted personalmente conoce o ha tenido comunicación con la candidata del PAN, Margarita Arellanes, o con alguien de su campaña o no?

	NUEVO LEÓN	MTY
Sí	5%	10.2%
No	94%	89.4%
No sabe / No recuerda	1%	0.5%
No contestó	0%	0.0%
	0%	0.0%
	100%	100%

¿Usted personalmente conoce o ha tenido comunicación con el candidato Independiente Jaime "El Bronco" Rodríguez, o con alguien de su campaña o no?

	NUEVO LEÓN	MTY
Sí	11%	10.3%
No	89%	89.5%
No sabe / No recuerda	1%	0.2%
No contestó	0%	0.0%
	0%	0.0%
	100%	100%

¿A Adrián de la Garza?

	NUEVO LEÓN	MTY
Calificaciones de 0	1%	3%
Calificaciones de 1 a 5	3%	12%
Calificaciones de 6 y 7	3%	15%
Calificaciones de 8 y 9	4%	15%
Calificaciones de 10	1%	4%
Promedio	6.4	6.4
NO LO CONOCE	11%	45%

¿A Iván Garza Téllez?	NUEVO LEÓN	MTY
Calificaciones de 0	1%	3%
Calificaciones de 1 a 5	1%	4%
Calificaciones de 6 y 7	2%	7%
Calificaciones de 8 y 9	1%	5%
Calificaciones de 10	0%	0%
Promedio	5.6	5.6
NO LO CONOCE	18%	75%

¿A Francisco Javier Villalpando?	NUEVO LEÓN	MTY
Calificaciones de 0	1%	3%
Calificaciones de 1 a 5	1%	5%
Calificaciones de 6 y 7	1%	4%
Calificaciones de 8 y 9	1%	4%
Calificaciones de 10	0%	1%
Promedio	5.0	5.1
NO LO CONOCE	18%	79%

1. Le han llamado por teléfono	NUEVO LEÓN	MTY
PRI	7%	12%
PAN	6%	10%
PRD	1%	1%
PT	1%	1%
PVEM	2%	2%
PMC	0%	0%
PANAL	0%	1%
CRUZADA CIUDADANA	0%	0%
DEMÓCRATA	0%	0%
MORENA	0%	0%
ENCUENTRO SOCIAL	0%	0%
PARTIDO HUMANISTA	0%	0%
Todos	1%	1%
Ninguno	83%	80%
No sabe	3%	1%
No contestó	0%	0%
	105%	108%

2. Lo han visitado personalmente

	NUEVO LEÓN	MTY
PRI	9%	8%
PAN	10%	12%
PRD	1%	0%
PT	1%	1%
PVEM	0%	1%
PMC	0%	0%
PANAL	0%	0%
CRUZADA CIUDADANA	0%	0%
DEMÓCRATA	0%	0%
MORENA	0%	0%
ENCUENTRO SOCIAL	0%	0%
PARTIDO HUMANISTA	0%	0%
Todos	1%	0%
Ninguno	81%	82%
No sabe	1%	2%
No contestó	0%	0%
	0%	0%
	106%	107%

3. Le han enviado cartas personalizadas

	NUEVO LEÓN	MTY
PRI	11%	15%
PAN	7%	13%
PRD	0%	1%
PT	0%	1%
PVEM	1%	2%
PMC	1%	0%
PANAL	0%	0%
CRUZADA CIUDADANA	0%	0%
DEMÓCRATA	0%	0%
MORENA	0%	0%
ENCUENTRO SOCIAL	0%	0%
PARTIDO HUMANISTA	0%	0%
Todos	0%	1%
Ninguno	79%	70%
No sabe	2%	2%
No contestó	0%	0%
	0%	0%
	102%	104%

4. Lo han invitado a reuniones para hablar de sus propuestas de campaña

	NUEVO LEÓN	MTY
PRI	10%	8%
PAN	6%	5%
PRD	1%	0%
PT	1%	0%
PVEM	0%	0%
PMC	0%	0%
PANAL	0%	0%
CRUZADA CIUDADANA	0%	0%
DEMÓCRATA	0%	0%
MORENA	0%	1%
ENCUENTRO SOCIAL	0%	0%
PARTIDO HUMANISTA	0%	0%
Todos	1%	1%
Ninguno	82%	85%
No sabe	1%	2%
No contestó	0%	0%
	0%	0%
	103%	102%

5. Han venido con obsequios

	NUEVO LEÓN	MTY
PRI	7%	5%
PAN	6%	5%
PRD	1%	0%
PT	0%	0%
PVEM	0%	0%
PMC	0%	0%
PANAL	0%	0%
CRUZADA CIUDADANA	0%	0%
DEMÓCRATA	0%	0%
MORENA	0%	0%
ENCUENTRO SOCIAL	0%	0%
PARTIDO HUMANISTA	0%	0%
Todos	0%	0%
Ninguno	88%	91%
No sabe	1%	1%
No contestó	0%	0%
	0%	0%
	104%	104%

6. Han puesto módulos promocionando sus ofertas, cerca de aquí donde usted vive

	NUEVO LEÓN	MTY
PRI	5%	5%
PAN	4%	4%
PRD	0%	0%
PT	0%	1%
PVEM	0%	1%
PMC	0%	0%
PANAL	0%	0%
CRUZADA CIUDADANA	0%	0%
DEMÓCRATA	0%	0%
MORENA	0%	0%
ENCUENTRO SOCIAL	0%	0%
PARTIDO HUMANISTA	0%	0%
Todos	0%	0%
Ninguno	87%	88%
No sabe	4%	3%
No contestó	0%	0%
	0%	0%
	102%	103%

7. Lo han invitado para ser su representante de casilla en las próximas elecciones

	NUEVO LEÓN	MTY
PRI	4%	4%
PAN	3%	2%
PRD	0%	1%
PT	0%	0%
PVEM	0%	0%
PMC	0%	0%
PANAL	0%	0%
CRUZADA CIUDADANA	0%	0%
DEMÓCRATA	0%	0%
MORENA	0%	0%
ENCUENTRO SOCIAL	0%	0%
PARTIDO HUMANISTA	0%	0%
Todos	0%	1%
Ninguno	91%	91%
No sabe	2%	2%
No contestó	0%	0%
	0%	0%
	100%	101%

Si estos fueran los candidatos a Presidente Municipal de Monterrey,
¿por cuál de ellos votaría usted?

	MTY
Adrián de la Garza Santos	44%
Iván Garza Téllez	13%
Francisco Javier Villalpando	1%
PT	1%
Adrián de la Garza Santos	3%
MOVIMIENTO CIUDADANO	1%
Adrián de la Garza Santos	2%
Adrián de la Garza Santos	2%
Adrián de la Garza Santos	1%
MORENA	1%
ENCUENTRO SOCIAL	0%
HUMANISTA	1%
No contestó	0%
	30%
	100%

Metodología	Objetivo	Conocer las preferencias electorales para la jornada electoral de este año 2015
	Marco muestral	Listado de secciones electorales del estado de Nuevo León
Diseño Muestral	Definición de la población objetivo	Ciudadanos residentes en el estado de Nuevo León con credencial de elector vigente domiciliada en el municipio y localidad donde se está levantando la entrevista.
	Procedimiento de selección de unidades	Muestreo estratificado de secciones, selección aleatoria de manzanas, selección sistemática de viviendas con arranque aleatorio y entrevista a la persona que acudió a abrir la puerta, siempre y cuando cumplieran con los requisitos descritos en "la población objetivo".
	Tamaño y forma de obtención de la muestra	Encuesta estatal considerando 2,040 entrevistas. Se clasificaron las secciones en siete estratos, de acuerdo al tipo de competencia electoral registrada en cada sección. 1) A cada estrato se le asignaron tantas entrevistas como las resultantes de multiplicar 2,040 por la proporción de electores que le corresponden según la distribución del listado nominal. 2) En cada estrato se seleccionaron de manera aleatoria tantas secciones como el resultado de dividir el número de entrevistas que le fueron asignados entre diez, ponderando después por la lista nominal de cada sección, al interior de cada sección se seleccionaron al azar dos manzanas. 3) En cada manzana seleccionada se llevó a cabo una selección sistemática de viviendas con arranque aleatorio.
	Calidad de la estimación: confianza y error máximo implícito en la muestra seleccionada para cada distribución de preferencias o tendencias	Con el 95% de confianza, el error estadístico máximo que se tiene es de +/- 2.2%.
	Frecuencia y tratamiento de la no respuesta.	Para compensar la no-respuesta se seleccionó un tamaño de muestra mayor al necesario.
	Tasa general de rechazo a la entrevista	Tasa de rechazo total 26%.
	Método de recolección de la información (mediante entrevistas persona a persona o algún método alternativo)	Entrevistas en viviendas "cara a cara".

Cuestionario o instrumento de captación utilizado	Se anexa cuestionario.
Forma de procesamiento, estimadores e intervalos de confianza	La información se capturó y procesó en un programa de computo diseñado ex profeso. Se obtuvieron las frecuencias para todas y cada una de las variables del estudio, con lo cual se estimó la probabilidad de que los entrevistados acudan a votar el día de la elección de acuerdo al modelo de inercia y circunstancia diseñado por María de las Heras y publicado en el <u>libro</u> <u>"Por quién vamos a votar y por qué"</u> Editorial Aguilar, y en el <u>libro</u> <u>"USO Y ABUSO DE LAS ENCUESTAS"</u> Editorial Océano. Los resultados se ponderaron por el tamaño proporcional de electores de cada sección, de acuerdo a lo especificado en el apartado "Tamaño y forma de obtención de la muestra".
Denominación del software utilizado para el procesamiento	Microsoft Excel
¿La encuesta adopta los criterios emitidos por el INE?	SI
Principales resultados	Se anexan principales resultados
¿Se define detalladamente la población de estudio a la que se refieren y se indica que sólo tienen validez para expresar la opinión o preferencias electorales o la tendencia de la votación de esa población en las fechas específicas del levantamiento de los datos, o en el caso de las encuestas de salida, el día de la jornada electoral?	SI
¿Se especifica si el reporte de resultados contiene estimaciones de resultados, pronósticos de votación o cualquier otro parámetro que no consista en el mero cálculo de frecuencias relativas de las respuestas de la encuesta?	SI
Fecha en que se llevó a cabo el levantamiento de información	06 al 07 de febrero de 2015
Fecha de publicación de la encuesta	23 de febrero de 2015
¿Por qué medio se publicó la encuesta?	El Norte de Grupo Reforma cuya razón es Editora El sol, S.A. de C.V.
¿Cuál fue el medio original de publicación de la encuesta?	El Norte de Grupo Reforma cuya razón es Editora El sol, S.A. de C.V.

¿Quién patrocinó la encuesta?	Autoediciones Originales, S.A de C.V Av. Industriales #923 colonia Bellavista C.P 64410 Monterrey, N.L
¿Quién solicitó la encuesta?	Autoediciones Originales, S.A de C.V
¿Quién ordenó la encuesta?	Autoediciones Originales, S.A de C.V
¿Quien realizó la encuesta?	Demotecnia 2.0 S.C Cerro de la estrella No.2, Col. Campestre Churubusco, C.P.04200, Delegación Coyoacán en México, D.F. Correo electrónico: alberto@demotecnia.com
¿Quien publicó la encuesta?	El Norte de Grupo Reforma cuya razón es Editora El sol, S.A. de C.V.
¿Entrega en medio impreso y magnético copia del estudio completo dentro de los cinco días naturales desde su publicación?	SI



Nuevo León

Estudio de Opinión Pública

Resumen de Resultados

Febrero de 2015



FICHA TÉCNICA

Tipo de estudio

❖ Cuantitativo en vivienda

Levantamiento

❖ Del 06 al 07 de febrero de 2015

Universo de análisis

❖ Personas mayores de 18 años con credencial de elector del Estado de Nuevo León.

Detalle de planteamiento metodológico

- ❖ Se llevó a cabo una encuesta estatal considerando 2,040 entrevistas, 500 por cuadrante y se completó el Municipio de Monterrey.
- ❖ Las personas a entrevistar se seleccionaron de la siguiente manera:
 - ❖ Se clasificaron las secciones en siete estratos, de acuerdo al tipo de competencia electoral registrada en cada sección.
 - ❖ A cada estrato se le asignaron tantas entrevistas como las resultantes de multiplicar 2,040 por la proporción de electores que le corresponden.
 - ❖ En cada estrato se seleccionaron de manera aleatoria tantas secciones como el resultado de dividir el número de entrevistas que le fueron asignados entre diez, ponderando después por la lista nominal de cada sección. Al interior de cada sección se seleccionaron al azar dos manzanas.
 - ❖ En cada manzana seleccionada se llevó a cabo una selección sistemática de viviendas con arranque aleatorio. Se entrevistó a la persona que acudió a abrir la puerta, siempre y cuando tuviera credencial de elector domiciliada en el municipio donde se hacía la entrevista.

Resultados para

❖ Con un 95% de confianza, el error estadístico esperado para el Estado de Nuevo León es de +/- 2.2%.



RESULTADOS DE LA INVESTIGACIÓN



POBLACIÓN*		
TOTAL	HOMBRES	MUJERES
4,653,458	2,320,185	2,333,273

NIVEL DE LA VIVIENDA	NUEVO LEÓN	MONTERREY
Residencial - Clase alta	4%	4%
Acabados buenos - Clase media alta	12%	16%
Unidades habitacionales - Clase media	22%	27%
Acabados sencillos - Clase media baja / popular	59%	52%
Sin acabados - Pobreza	3%	1%

EDAD	NUEVO LEÓN	MONTERREY
18-25	12%	11%
26-30	9%	9%
31-40	19%	15%
41-50	22%	24%
51-60	16%	15%
Más de 60	21%	26%



OCUPACIÓN	NUEVO LEÓN	MONTERREY
Sector Público o Gobierno	4%	5%
Empresario	1%	1%
Empleado de la IP (trabaja en una empresa)	16%	14%
Trabaja por su cuenta	14%	16%
Profesor o maestro	1%	2%
Obrero	3%	3%
Trabajador del campo	1%	0%
Pensionado o jubilado	7%	7%
Hogar (ama de casa)	42%	40%
Estudiante	4%	3%
Trabajador(a) doméstico(a)	1%	3%
Desempleado	3%	5%

ESCOLARIDAD	NUEVO LEÓN	MONTERREY
Ninguno (sí sabe leer)	2%	4%
Ninguno (no sabe leer)	1%	1%
Primaria	25%	26%
Secundaria	30%	26%
Carrera técnica	12%	11%
Preparatoria / CCH / Vocacional	14%	15%
Normal	1%	1%
Universidad	13%	13%
Posgrado	2%	3%

SOCIODEMOGRÁFICOS



TIENE TELÉFONO EN CASA	NUEVO LEÓN	MONTERREY
Sí	59%	64%
No	41%	36%

TIENE TV POR CABLE	NUEVO LEÓN	MONTERREY
Sí	57%	53%
No	42%	47%

TIENE COMPUTADORA CON INTERNET	NUEVO LEÓN	MONTERREY
Sí	49%	50%
No	51%	50%

REDES SOCIALES	NUEVO LEÓN	MONTERREY
Twitter	10%	14%
Facebook	43%	42%
Youtube	4%	6%
Instagram	2%	1%
LinkedIn	0%	1%
Skype	1%	1%

TIENE TELÉFONO CELULAR	NUEVO LEÓN	MONTERREY
Sí	70%	70%
No	30%	30%



¿Por qué medio es más común que usted se entere de las noticias de su ciudad?

	NUEVO LEÓN	MONTERREY
Televisión	87%	89%
Radio	4%	3%
Periódico	4%	3%
Internet	2%	3%
Redes Sociales	2%	1%
Otro	1%	0%
Todos	0%	0%
Ninguno	0%	0%
No sabe / No recuerda	0%	0%



¿Me podría decir por qué canal?

Multimedios	54%
MTY TV	12%
Azteca 7	10%
Canal de las Estrellas	8%
Teleactiva	3%
TV Nuevo León	3%
Otras menores al 3%	10%
No sabe / No recuerda	0%



¿Me podría decir por qué estación?

AW Inolvidable	9%
TKR Rancherita	7%
Multimedios Radio	6%
Xtrema	5%
W Radio	4%
La Más Buena	4%
La Caliente	4%
Rock FM	4%
Radio Nuevo León	3%
Radio Naranjera	3%
Otras menores al 3%	25%
No sabe / No recuerda	26%















¿Me podría decir por qué periódico?

Milenio	69%
El Norte	25%
Cualquiera / Todos	3%
No sabe / No recuerda	3%



El estudio, para conocer la preferencia electoral de los entrevistados incluyó estas preguntas

NUEVO LEÓN												
Se identifican con	40%	28%	2%	1%	2%	1%	1%	0%	0%	1%	0%	0%
Votarían por	34%	22%	2%	2%	2%	2%	1%	0%	0%	1%	0%	1%

Saben que hay elecciones en junio de 2015	63%
---	-----

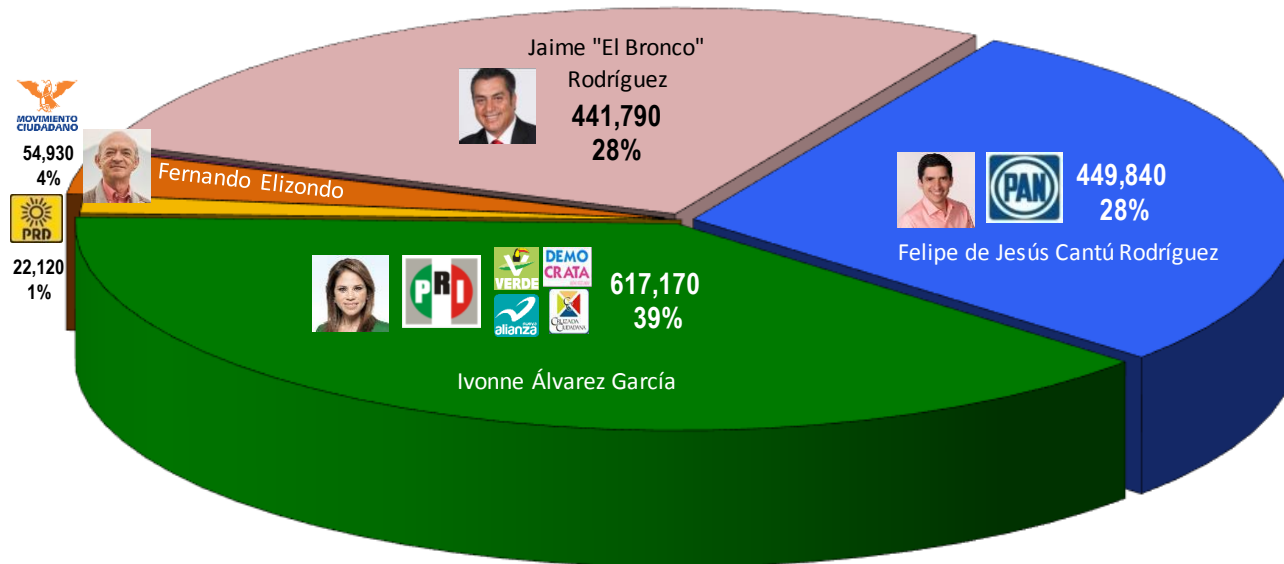
Están seguros de votar	69%
------------------------	-----

ESCENARIO GOBERNADOR 2



Tomando en cuenta lo anterior, se calcula el escenario electoral más probable si la elección fuera **EN ESTE MOMENTO**.

PARTICIPACIÓN 46%
META: 906,655

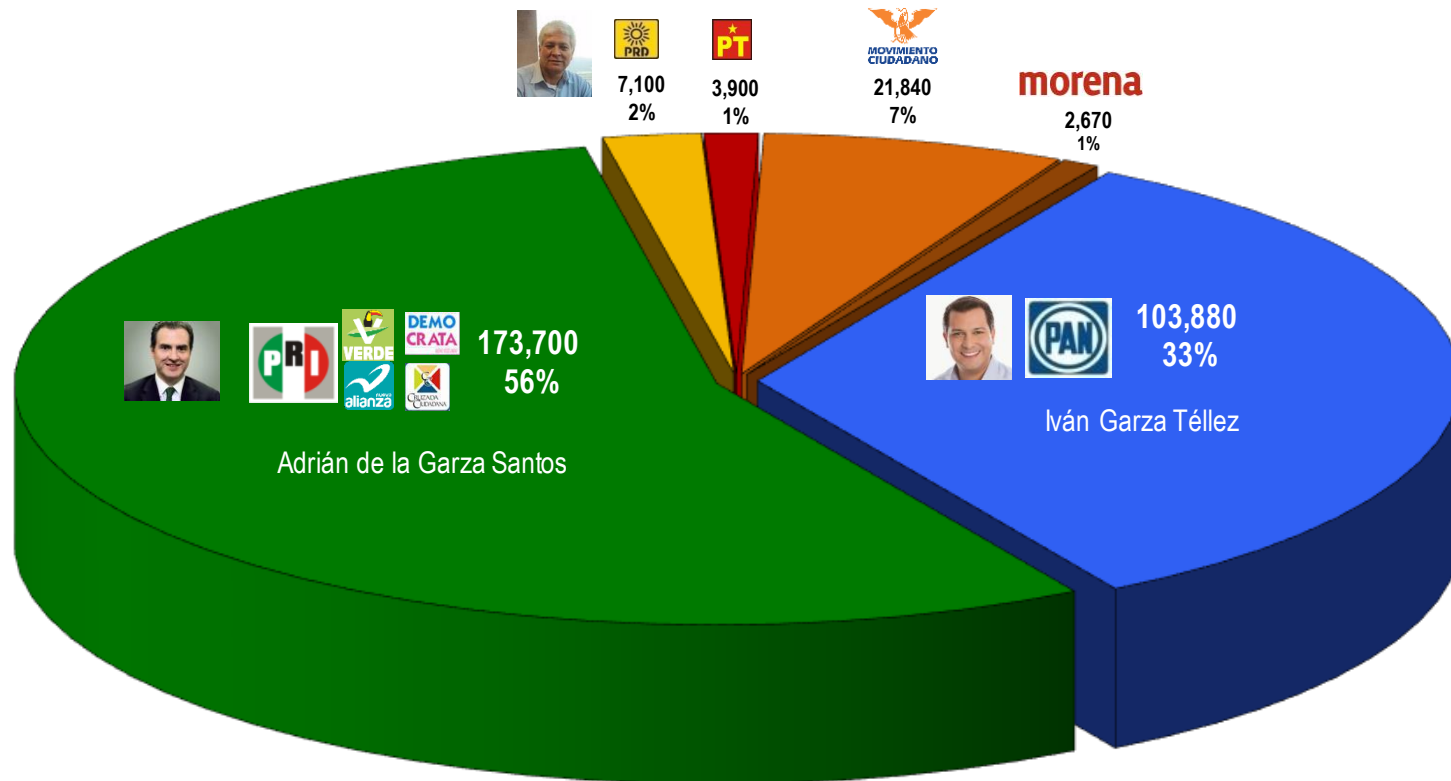


ESCENARIO PRESIDENTE MUNICIPAL MONTERREY



Tomando en cuenta lo anterior, se calcula el escenario electoral más probable si la elección fuera **EN ESTE MOMENTO**.

PARTICIPACIÓN 35%
META: 250,000

















Calificación del trabajo del Presidente EPN	NUEVO LEÓN	MONTERREY
Calificaciones de 0	9%	10%
Calificaciones de 1 a 5	21%	21%
Calificaciones de 6 y 7	20%	17%
Calificaciones de 8 y 9	32%	34%
Calificaciones de 10	12%	12%
Promedio	6.4	6.4

Calificación del trabajo del Gobernador	NUEVO LEÓN	MONTERREY
Calificaciones de 0	7%	9%
Calificaciones de 1 a 5	20%	22%
Calificaciones de 6 y 7	20%	18%
Calificaciones de 8 y 9	35%	32%
Calificaciones de 10	14%	13%
Promedio	6.7	6.4





Calificación del trabajo del Presidente Municipal	NUEVO LEÓN	MONTERREY*
Calificaciones de 0	9%	16%
Calificaciones de 1 a 5	18%	24%
Calificaciones de 6 y 7	22%	27%
Calificaciones de 8 y 9	31%	16%
Calificaciones de 10	12%	9%
Promedio	6.5	5.3

FODA

Se relaciona más con												
Experiencia	51%	20%	1%	0%	1%	2%	0%	0%	0%	1%	0%	0%
Confianza	32%	24%	2%	1%	4%	2%	1%	0%	0%	1%	0%	0%
Trabajo	35%	23%	2%	6%	2%	1%	1%	0%	0%	1%	0%	0%
Fuerza	39%	19%	3%	1%	3%	1%	2%	0%	0%	1%	0%	1%
Soluciones	34%	19%	1%	2%	6%	2%	1%	0%	0%	1%	0%	0%
Cercanía	39%	24%	2%	2%	2%	1%	1%	0%	0%	1%	0%	1%
Orden	31%	23%	1%	1%	4%	2%	1%	0%	0%	1%	0%	1%
Irresponsabilidad	25%	21%	9%	5%	1%	1%	2%	1%	1%	3%	1%	1%
Egoísmo	19%	22%	7%	4%	1%	1%	1%	1%	1%	3%	1%	1%
Engaño	24%	17%	8%	6%	2%	1%	2%	1%	1%	4%	0%	1%
Corrupción	31%	15%	7%	3%	1%	1%	1%	0%	1%	2%	0%	1%
Desorden	19%	18%	10%	6%	2%	1%	1%	1%	1%	3%	1%	0%
Incapacidad	17%	15%	8%	4%	2%	1%	2%	1%	1%	4%	1%	1%
Desunión	16%	21%	10%	6%	1%	1%	2%	1%	1%	4%	1%	1%
Lejanía	12%	17%	8%	5%	3%	2%	2%	2%	1%	5%	3%	3%



Independientemente del partido por el cual vota, ¿usted se considera priísta, panista, perredista o de algún otro partido?







		NUEVO LEÓN	MONTERREY
Panista		22%	16%
Priísta		36%	37%
Perredista		2%	1%
De otro partido		5%	4%
De ningún partido		29%	38%
No sabe		6%	3%









¿Quién de los candidatos a Gobernador tiene más capacidad para?

NUEVO LEÓN	Ivonne Álvarez García	Margarita Arellanes Cervantes	Felipe de Jesús Cantú Rodríguez	Fernando Elizondo Barragán	Rogelio González Ramírez	Jesús María Elizondo González	Jaime "El Bronco" Rodríguez
Resolver el problema de corrupción	25%	13%	7%	8%	1%	1%	26%
Mejorar los servicios de salud	34%	14%	8%	8%	2%	1%	13%
Resolver el problema del desempleo	29%	11%	10%	8%	2%	1%	16%
Mejorar la educación	32%	14%	8%	9%	1%	1%	14%
Resolver el tema de la pobreza	29%	10%	6%	5%	2%	2%	19%
Resolver el problema del narcotráfico	18%	11%	6%	5%	1%	1%	31%
Resolver en general los problemas de inseguridad	21%	12%	7%	5%	1%	1%	31%
Resolver los problemas económicos de Nuevo León	27%	10%	8%	9%	1%	1%	17%







¿Qué candidato ha estado más cerca y al pendiente de los problemas de la gente?

		NUEVO LEÓN	MONTERREY
	Ivonne Álvarez García	34%	33%
	Jaime "El Bronco" Rodríguez	16%	15%
	Margarita Arellanes Cervantes	12%	15%
	Felipe de Jesús Cantú Rodríguez	5%	4%
	Fernando Elizondo Barragán	4%	5%
	Rogelio González Ramírez	1%	1%
	Jesús María Elizondo González	1%	0%
	Todos	1%	2%
	Ninguno	16%	18%
	No sabe	10%	7%

¿En quién de estos candidatos confiaría para cuidar a sus hijos?

	NUEVO LEÓN	MONTERREY
 Ivonne Álvarez García	27%	27%
Jaime "El Bronco" Rodríguez	17%	18%
 Margarita Arellanes Cervantes	10%	9%
 Felipe de Jesús Cantú Rodríguez	5%	4%
 Fernando Elizondo Barragán	4%	5%
 Rogelio González Ramírez	0%	0%
 Jesús María Elizondo González	0%	0%
Cualquiera / Todos	1%	0%
Ninguno	30%	32%
No sabe	5%	4%

¿A usted cuál le parece que es la mejor campaña, la que está ofreciendo las mejores cosas?













	NUEVO LEÓN	MONTERREY
 Ivonne Álvarez García	31%	32%
Jaime "El Bronco" Rodríguez	15%	14%
 Margarita Arellanes Cervantes	11%	11%
 Felipe de Jesús Cantú Rodríguez	6%	5%
 Fernando Elizondo Barragán	3%	5%
 Rogelio González Ramírez	1%	0%
 Jesús María Elizondo González	1%	0%
Todas	2%	1%
Ninguna	13%	13%
No sabe	18%	18%



NUEVO LEÓN	Sí	No	No sabe
¿Usted personalmente conoce o ha tenido comunicación con el candidato del PAN, Felipe de Jesús cantú, o con alguien de su campaña o no?	5%	94%	1%
Y hablando de la candidata del PRI-Verde-Nueva Alianza-Cruzada Ciudadana-Partido Demócrata, Ivonne Álvarez, ¿usted la conoce personalmente o ha tenido comunicación con alguien de su campaña o no?	15%	85%	0%
Ahora bien, ¿Usted personalmente conoce o ha tenido comunicación con la candidata del PAN, Margarita Arellanes, o con alguien de su campaña o no?	5%	94%	1%
¿Usted personalmente conoce o ha tenido comunicación con el candidato Independiente Jaime "El Bronco" Rodríguez, o con alguien de su campaña o no?	11%	89%	1%



		Lo conoce	Calificación cuantitativa
	Adrián de la Garza	55%	6.4
	Iván Garza Téllez	25%	5.6
	Francisco Javier Villalpando	21%	5.1

NUEVO LEÓN												
Le han llamado por teléfono	7%	6%	1%	1%	2%	0%	0%	0%	0%	0%	0%	0%
Lo han visitado personalmente	9%	10%	1%	1%	0%	0%	0%	0%	0%	0%	0%	0%
Le han enviado cartas personalizadas	11%	7%	0%	0%	1%	1%	0%	0%	0%	0%	0%	0%
Lo han invitado a reuniones para hablar de sus propuestas de campaña	10%	6%	1%	1%	0%	0%	0%	0%	0%	0%	0%	0%
Han venido con obsequios	7%	6%	0%	0%	0%	0%	0%	0%	0%	0%	0%	0%
Han puesto módulos promocionando sus ofertas, cerca de aquí donde usted vive	5%	4%	0%	0%	0%	0%	0%	0%	0%	0%	0%	0%
Lo han invitado para ser su representante de casilla en las próximas elecciones	4%	3%	0%	0%	0%	0%	0%	0%	0%	0%	0%	0%