



**COMISIÓN  
ESTATAL  
ELECTORAL  
NUEVO LEÓN**



# COMISION ESTATAL ELECTORAL



LA NUEVA INDEPENDENCIA

**Nuevo León**

4.1

[www.nl.gob.mx](http://www.nl.gob.mx)

Comisión Estatal Electoral (CEE)

*Recibi.  
original  
5/12/16  
Melba*



---

## COMISIÓN ESTATAL ELECTORAL

### ANTECEDENTES

La Comisión Estatal Electoral del Estado, nace a partir de la aprobación de la Ley Electoral del Estado, publicada en el Periódico Oficial del Estado Número 145 de fecha viernes 13 de Diciembre de 1996, mediante Decreto Número 324 expedido por el H. Congreso del Estado, como un organismo público de carácter permanente, independiente en sus decisiones y autónomo en su funcionamiento, con personalidad jurídica y patrimonio propio.

### MISIÓN

La Comisión Estatal Electoral, en los términos del artículo 87 de la Ley Electoral para el Estado de Nuevo León, es responsable de la preparación, dirección, organización y vigilancia de los procesos electorales ordinarios y extraordinarios para la elección de Gobernador, Diputados y Ayuntamientos que se realicen en la entidad y tiene las facultades establecidas en esta Ley y que en los términos del artículo 85 de la Ley Electoral para el estado de Nuevo León tiene como fines contribuir al desarrollo de la vida democrática y el fortalecimiento del sistema de partidos políticos, garantizando el cumplimiento de los principios rectores del proceso electoral contenidos en la Constitución Política del Estado, garantizar a los ciudadanos el ejercicio de los Derechos Políticos-Electorales y vigilar el cumplimiento de las obligaciones que les impone la Ley Electoral y garantizar la celebración periódica y pacífica de las elecciones para renovar a los integrantes de los poderes Legislativo y Ejecutivo del Estado, así como de los Ayuntamientos de los municipios de la entidad, garantizar que los actos y resoluciones electorales de su competencia se sujeten al principio de legalidad, velar por la autenticidad y efectividad del sufragio y por la imparcialidad de los Organismos electorales y coadyuvar en la promoción y difusión de la cultura democrática, así como de los derechos y obligaciones de carácter político-electoral de los ciudadanos.



## INFORMACIÓN OPERATIVA RELEVANTE

- Se aprueba el acuerdo relativo a la designación del Consejero Instructor de la Comisión Estatal Electoral.
- Se aprueba el Acuerdo del Consejo General de la Comisión Estatal Electoral, relativo al calendario de sesiones ordinarias del año 2015.
- Se aprueba el Acuerdo del Consejo General de la Comisión Estatal Electoral, por el cual se adecuan los Lineamientos y Formatos Generales para el registro de las candidatas y candidatos del año 2015 aprobados en sesión celebrada en fecha 20 de diciembre de 2014; en cumplimiento a la sentencia emitida por el Tribunal Electoral del Estado, identificada bajo expediente JI-015/2014 y sus acumulados JI-016/2014, JI-017/2014 y JDC-004/2015.
- Se aprueba el Acuerdo del Consejo General de la Comisión Estatal Electoral, por el que se aprueba el diseño del Sistema de Información Preliminar de Resultados Electorales para las elecciones de Gobernador, Diputados y Ayuntamientos del Proceso Electoral 2015 del Estado de Nuevo León.
- Se aprueba Acuerdo del Consejo General de la Comisión Estatal Electoral, relativo al financiamiento público para actividades ordinarias permanentes y gastos de campaña de los partidos políticos correspondientes al año 2015.
- Se aprueba el Acuerdo del Consejo General de la Comisión Estatal Electoral, por el que se determina la suma total por partido político y el límite anual por persona, relativo a las aportaciones de las personas físicas y morales simpatizantes de los partidos políticos para el año 2015, así como las aportaciones de los militantes, afiliados, precandidatos y candidatos.
- Se aprueba el Acuerdo del Consejo General de la Comisión Estatal Electoral, relativo a la sustitución y designación de los integrantes de las Comisiones Municipales Electorales.
- Se aprueba el Acuerdo del Consejo General de la Comisión Estatal Electoral, por el que se establece el diseño de los formatos de la documentación electoral a utilizarse en las elecciones locales de dos mil quince. Anexos: Voto particular del Lic. Javier Garza y Garza, Consejero Electoral y formatos de la documentación electoral.
- Se aprueba Acuerdo del Consejo General de la Comisión Estatal Electoral, relativo a la sustitución y designación de los integrantes de las Comisiones Municipales Electorales.



- Se aprueban los acuerdos del Consejo General de la Comisión Estatal Electoral, por los que se resuelven las solicitudes de candidaturas a los diversos cargos de elección popular, para el Proceso Electoral 2015, postulados por los Partidos Políticos y/o Coaliciones.
- Se aprueba el Acuerdo del Consejo General de la Comisión Estatal Electoral, mediante el cual se realiza una verificación preliminar de los criterios de los partidos políticos para que las postulaciones a las candidaturas de diputados locales se ajusten a la paridad de género.
- Se aprueban los acuerdos del Consejo General de la Comisión Estatal Electoral, por los que se resuelven las solicitudes de candidaturas a los diversos cargos de elección popular, para el Proceso Electoral 2015, postulados por los Partidos Políticos y/o Coaliciones.
- Se aprueba el Acuerdo del Consejo General de la Comisión Estatal Electoral, relativo a la sustitución y designación de los integrantes de las Comisiones Municipales Electorales.
- Se aprueba el Acuerdo del Consejo General de la Comisión Estatal Electoral, relativo al Financiamiento Público para gastos de campaña para las Candidaturas Independientes correspondiente al año 2015.
- Se aprueba el Acuerdo del Consejo General de la Comisión Estatal Electoral, por el que se emite la Convocatoria para integrar las Mesas Auxiliares de Cómputo para el Proceso Electoral 2014-2015.
- Se aprueba el Acuerdo del Consejo General de la Comisión Estatal Electoral, por el que se emiten los Lineamientos Generales para la Organización de Debates durante el Proceso Electoral 2014-2015.
- Acuerdo del Consejo General de la Comisión Estatal Electoral, por el que resuelve las solicitudes del uso de apodos que serán utilizados en las boletas electorales por las candidatas y los candidatos registrados, así como las modificaciones a los emblemas que presentaron los candidatos independientes a los distintos cargos de elección popular.
- Acuerdo del Consejo General de la Comisión Estatal Electoral, relativo a la sustitución y designación de los integrantes de las Comisiones Municipales Electorales.



- Acuerdo del Consejo General de la Comisión Estatal Electoral, relativo a la distribución de tiempos de radio y televisión a los candidatos independientes para la transmisión de sus mensajes, a utilizarse durante las campañas electorales del año 2015.
- Acuerdo del Consejo General de la Comisión Estatal Electoral, mediante el cual selecciona a las organizaciones ciudadanas que promocionan el voto para el Proceso Electoral 2014-2015.
- Acuerdo del Consejo General de la Comisión Estatal Electoral por el que se ordena la impresión de las boletas electorales que se utilizarán en las elecciones de Gobernador, Diputados Locales y Ayuntamientos en la entidad, el 7 de junio de 2015.
- Acuerdo del Consejo General de la Comisión Estatal Electoral, relativo a la sustitución y designación de los integrantes de las Comisiones Municipales Electorales.
- Acuerdo del consejo general de la comisión estatal electoral, por el que se instruye al secretario ejecutivo para que se revisen los casos de dobles candidaturas y que en su caso, se prevenga a los partidos políticos que se encuentren en esa situación para el efecto de que se realicen las sustituciones correspondientes.
- Acuerdos del Consejo General de la Comisión Estatal Electoral, relativos a la sustitución y designación de los integrantes de las Comisiones Municipales Electorales de Linares, Sabinas Hidalgo y Mina.
- Acuerdo del Consejo General de la Comisión Estatal Electoral, por el que se designan a los integrantes de las Mesas Auxiliares de Cómputo para el Proceso Electoral dos mil catorce-dos mil quince.
- Acuerdo del Consejo General de la Comisión Estatal Electoral relativo al Informe de Revisión y Dictamen consolidado de los Informes Anuales 2014 de las Asociaciones Políticas Estatales.
- Acuerdo del Consejo General de la Comisión Estatal Electoral, relativo a la sustitución y designación de los integrantes de las Mesas Auxiliares de Cómputo para el Proceso Electoral dos mil catorce-dos mil quince.
- Acuerdo del Consejo General de la Comisión Estatal Electoral relativo a la integración de la Comisión Municipal Electoral de Mina, Nuevo León.



- Acuerdo del Consejo General de la Comisión Estatal Electoral, por el que se resuelve respecto del nombramiento de los auxiliares absolutamente indispensables para realizar el día de la jornada electoral las funciones de apoyo administrativo que específicamente les sean encomendadas por la Comisión Estatal Electoral.
- Acuerdo del Consejo General de la Comisión Estatal Electoral, por el que se crean y modifican los diseños de los formatos de la documentación electoral a utilizarse en las elecciones locales de dos mil quince, con motivo de la implementación de las casillas especiales.
- Acuerdo del Consejo General de la Comisión Estatal Electoral, por el que se resuelve respecto de la ubicación e instalación de los centros de acopio y transmisión de datos para el sistema de información preliminar de resultados electorales para las elecciones locales de Gobernador, Diputados y Ayuntamientos de 2015.
- Acuerdo del Consejo General de la Comisión Estatal Electoral, por el que se resuelve lo relativo a la operatividad del sistema de información preliminar de resultados electorales SIPRE.
- Acuerdo del Consejo General de la Comisión Estatal Electoral, relativo a determinar los Límites a las Aportaciones de carácter privado realizadas a las candidatas y candidatos independientes durante el Proceso Electoral 2014-2015, derivado del acuerdo INE/CG305/2015.
- Se aprueba el Acta de la sesión de cómputo total de la elección de Diputados al H. Congreso del Estado y la Declaración de Validez de las Elecciones de Diputados en las fórmulas por el principio de mayoría relativa y de representación proporcional y voto particular que, con fundamento en el artículo 54 del reglamento de sesiones del Consejo General de la Comisión Estatal Electoral y de las Comisiones Municipales Electorales del Estado de Nuevo León, formula la Consejera Electoral Miriam Guadalupe Hinojosa Dieck, en relación con el acuerdo del Consejo General de la Comisión Estatal Electoral relativo a la asignación de Diputaciones por el principio de Representación Proporcional.
- Se aprueba el Acta de la Sesión de Cómputo Total de la elección de Gobernador para el Estado de Nuevo León y la Declaración de Validez de la misma.
- Se aprueba el Acta Sesión Extraordinaria de Cómputo Total de la Elección de Gobernador y Diputados Locales.



- Se aprueba el acuerdo del Consejo General de la Comisión Estatal Electoral mediante el cual se resuelve lo relativo a los Informes Anuales de Ingresos y Egresos de los Partidos Políticos, correspondientes al Ejercicio Ordinario 2014.
- Se aprueba el acuerdo del Consejo General de la Comisión Estatal Electoral, relativo a la regularización y actualización del catálogo de puestos y su estructura orgánica, con Anexos 1 y 2".
- Se aprueba el acuerdo del Consejo General de la Comisión Estatal Electoral por el que se resuelve respecto a la pérdida de registro de los partidos políticos locales que no obtuvieron el porcentaje de votos requeridos en cualquiera de las elecciones locales para Gobernador, Diputados Locales o Ayuntamientos, celebrada el siete de junio de dos mil quince.
- Se aprueba el acuerdo del Consejo General de la Comisión Estatal Electoral, relativo a la ratificación del Secretario Ejecutivo, en cumplimiento al acuerdo número INE/CG865/2015, del Instituto Nacional Electoral.
- Se aprueba el acuerdo del Consejo General de la Comisión Estatal Electoral, relativo a la designación y/o ratificación de los servidores públicos titulares de las áreas ejecutivas de la Comisión Estatal Electoral, en cumplimiento al acuerdo número INE/CG865/2015 del Instituto Nacional Electoral.
- Se aprueba el acuerdo del Consejo General de la Comisión Estatal Electoral por el que se emiten los Lineamientos para constituir un Partido Político Estatal.



De conformidad al marco jurídico vigente, establecido en los artículos 63 fracción XIII, 85, fracción X y XXIII y 136 de la Constitución Política del Estado Libre y Soberano de Nuevo León, 52, 61, 65 y 144 al 148 de la Ley de Administración Financiera para el Estado de Nuevo León; 18 fracción II; 21 fracción XV de la Ley Orgánica de la Administración Pública para el Estado de Nuevo León y 2 fracciones V, X y XXIX; 7 de la Ley de Fiscalización Superior del Estado de Nuevo León 52, 53 fracción I a V, 54 y 55 de La ley General de Contabilidad Gubernamental, el Ejecutivo y sus Organismos Descentralizados y Fideicomisos, así como las personas físicas o morales, públicas o privadas que reciban recursos públicos, deberán rendir su Cuenta Pública en forma anual al H. Congreso del Estado, en los términos y plazos que esta misma legislación establece.

**COMISION ESTATAL ELECTORAL  
INDICADORES DE GESTIÓN  
AL CIERRE DEL EJERCICIO 2015**

Tipo	Nombre	Periodo	Unidad de Medida
------	--------	---------	------------------

Programático	Captación de ingresos origen local	Al cierre del ejercicio 2015	Porcentaje
--------------	------------------------------------	------------------------------	------------

Variables de Cálculo	Algoritmo	Indicador	Interpretación del resultado
----------------------	-----------	-----------	------------------------------

IPFL = Ingresos provenientes de Fuentes locales	$\frac{804,230,055}{810,486,082} \times 100$	99%	Muestra la razón porcentual que guardan los Ingresos provenientes de fuentes locales entre los Ingresos Totales
-------------------------------------------------	----------------------------------------------	-----	-----------------------------------------------------------------------------------------------------------------

Meta 2015	Comportamiento (Indicador/Meta)	Resultados últimos X años	Gráfico
-----------	---------------------------------	---------------------------	---------

--	--	--	--





COMISIÓN ESTATAL ELECTORAL

INDICADORES DE GESTION

INDICADOR	OBJETIVO	UNIDAD DE MEDIDAS	AÑO 2014	RESULTADO TRIMESTRAL 2015				TOTAL
				PRIMERO	SEGUNDO	TERCERO	CUARTO	
Sesion ordinaria y extraordinaria	48	Sesiones	31	23	28	4	10	65
Acuerdos	-	Acuerdos	66	626	98	2	10	736
Ciudadanos y menores de edad integrados en forma directa a programas y/o actividades de promocion y difusión de la cultura democrática.	2,200,000	Personas	60,128	19,890	104,343	24,398	8,604	157,235

# Informe Anual del 2015

Cuenta Pública 2015  
Estado de Situación Financiera  
Al 31 de Diciembre de 2015 y 2014  
(Pesos)

## COMISIÓN ESTATAL ELECTORAL

Concepto	Anual 2015	Anual 2014	Concepto	Anual 2015	Anual 2014
<b>ACTIVO</b>			<b>PASIVO</b>		
<b>ACTIVO CIRCULANTE</b>			<b>PASIVO CIRCULANTE</b>		
EFFECTIVO Y EQUIVALENTES	165,168,079	57,462,472	CUENTAS POR PAGAR A CORTO PLAZO	14,792,988	24,547,268
DERECHOS A RECIBIR EFECTIVOS Y EQUIVALENTES	926,869	829,703	DOCUMENTOS POR PAGAR	0	0
DERECHOS A RECIBIR BIENES Y SERVICIOS	66,543	941,695	FONDOS Y BIENES DE TERCEROS EN GARANTÍA	0	0
OTROS ACTIVOS CIRCULANTES	217,798	678,375	OTROS PASIVOS A CORTO PLAZO	6,063,474	5,703,408
<b>TOTAL ACTIVO CIRCULANTE</b>	<b>166,379,288</b>	<b>59,912,245</b>	<b>TOTAL PASIVO CIRCULANTE</b>	<b>20,856,462</b>	<b>30,250,676</b>
<b>ACTIVO NO CIRCULANTE</b>			<b>TOTAL PASIVO</b>	<b>20,856,462</b>	<b>30,250,676</b>
BIENES MUEBLES	90,165,819	68,330,455	<b>HACIENDA PÚBLICA/ PATRIMONIO</b>		
ACTIVOS INTANGIBLES	10,245,813	9,477,454	PATRIMONIO GENERADO	0.00	0.00
DEPRECIACIONES, DETERIORO Y AMORTIZACIÓN	(78,001,284)	(64,196,015)	RESULTADO DEL EJERCICIO	121,624,617	19,158,733
<b>TOTAL ACTIVO NO CIRCULANTE</b>	<b>22,410,348</b>	<b>13,611,894</b>	HACIENDA PÚBLICA/ PATRIMONIO CONTRIBUIDO	12,135,937	11,237,411
<b>TOTAL ACTIVO</b>	<b>188,789,636</b>	<b>73,524,139</b>	RESULTADOS DE EJERCICIOS ANTERIORES	34,172,620	12,877,320
			<b>TOTAL PATRIMONIO GENERADO</b>	<b>167,933,174</b>	<b>43,273,464</b>
			<b>TOTAL PASIVO Y HACIENDA PÚBLICA/ PATRIMONIO</b>	<b>188,789,636</b>	<b>73,524,139</b>

Bajo protesta de decir verdad decernimos que los Estados Financieros y sus Notas son razonablemente correctos y responsabilidad del emisor.

  
Dr. Mario Alberto Garza Castillo  
Consejero Presidente


  
Mtro. Manuel Rubén Domínguez Mena  
Director de Administración

# Informe Anual del 2015

Cuenta Pública 2015  
Estado de Actividades  
Del 1 de Enero al 31 de Diciembre de 2015 y 2014  
(Pesos)

## COMISION ESTATAL ELECTORAL

CONCEPTO	Anual 2015	Anual 2014	Anual 2015	Anual 2014
INGRESOS Y OTROS BENEFICIOS				
INGRESOS DE LA GESTION				
PARTICIPACIONES, APORTACIONES, TRANSFERENCIAS Y OTRAS AYUDAS, ASIGNACIONES, SUBSIDIOS Y OTRAS AYUDAS	804,230,065	251,287,679	415,036,802	126,638,983
TRANSFERENCIAS, ASIGNACIONES, SUBSIDIOS Y OTRAS AYUDAS	804,230,065	251,287,679	186,450,837	88,310,082
OTROS INGRESOS Y BENEFICIOS	6,256,027	3,941,578	85,367,443	2,218,721
INGRESOS FINANCIEROS	4,508,305	741,841	141,218,522	35,110,180
OTROS INGRESOS	1,747,722	3,199,736	264,974,187	103,095,677
TOTAL DE INGRESOS Y OTROS BENEFICIOS	<u>810,486,062</u>	<u>255,229,257</u>	<u>688,861,465</u>	<u>236,070,524</u>
GASTOS Y OTRAS PERDIDAS				
GASTOS DE FUNCIONAMIENTO				
SERVICIOS PERSONALES			8,850,476	6,335,865
MATERIALES Y SUMINISTROS			8,850,476	0,335,865
SERVICIOS GENERALES				
TRANSFERENCIAS, ASIGNACIONES Y SUBSIDIOS				
TRANSFERENCIAS AL RESTO DEL SECTOR PUBLICO				
OTROS GASTOS Y PERDIDAS EXTRAORDINARIAS				
ESTIMACIONES, DEPRECIACIONES, DETERIORS				
TOTAL DE GASTOS			688,861,465	236,070,524
RESULTADO DEL EJERCICIO (AHORRO/DESAHORRO)			121,624,617	19,158,733

  
Dr. Manuel Alberto Garza Castillo  
Consejero Presidente

  
Mtro. Manuel Ruben Dominguez Mena  
Director de Administracion


# Informe Anual del 2015

Cuenta Pública 2015  
Estado de Variación en la Hacienda Pública  
del 1 de Enero Al 31 de Diciembre de 2015  
(Pesos)

## COMISION ESTATAL ELECTORAL

Concepto	Hacienda Pública / Patrimonio Contribuido	Hacienda Pública/ Patrimonio Generado de Ejercicios Anteriores	Hacienda Pública/ Patrimonio Generado del Ejercicio	Ajustes por Cambios de Valor	Total
<b>Rectificaciones de Resultados de Ejercicios Anteriores</b>					
Patrimonio Neto Inicial Ajustado del Ejercicio					
Aportaciones	-	-	-	-	-
Donaciones de Capital	-	-	-	-	-
Actualización de la Hacienda Pública/ Patrimonio	-	-	-	-	-
<b>Variaciones de la Hacienda Pública/ Patrimonio Neto del Ejercicio</b>					
Resultados del Ejercicio (Ahorro/Desahorro)	-	-	-	-	-
Resultados de Ejercicios Anteriores	-	-	-	-	-
Revalúos	-	-	-	-	-
Reservas	-	-	-	-	-
<b>Hacienda Pública/ Patrimonio Neto Final del Ejercicio 2013</b>					
<b>Cambios en La Hacienda Pública/ Patrimonio Neto del Ejercicio 2014</b>					
Aportaciones	-	-	-	-	-
Donaciones de Capital	4	-	-	-	4
Actualización de la Hacienda Pública/ Patrimonio	12,135,933	-	-	-	12,135,933
<b>Variaciones de la Hacienda Pública/ Patrimonio Neto del Ejercicio 2015</b>					
Resultados del Ejercicio (Ahorro/Desahorro)	-	-	121,624,617	-	121,624,617
Resultados de Ejercicios Anteriores	-	-	34,172,620	-	34,172,620
Revalúos	-	-	-	-	-
Reservas	-	-	-	-	-
<b>Saldos Neto en la Hacienda Pública/ Patrimonio 2015</b>					
	12,135,937	-	155,797,237	-	167,933,174
			155,797,237	-	155,797,237

Bajo protesta de decir verdad decimos que los Estados Financieros y sus Notas son razonablemente correctos y responsables de su contenido.

  
Dr. Marijo Alberto Garza Castillo  
Consejero Presidente


  
Mtro. Manuel Rubén Domínguez Mena  
Director de Administración

# Informe Anual del 2015

Cuenta Pública 2015  
Estado de Flujos de Efectivo  
Del 1 de Enero al 31 de Diciembre de 2015 y 2014  
(P. pesos)  
COMISION ESTATAL ELECTORAL

Concepto		Anual 2015	Anual 2014	Concepto		Anual 2015	Anual 2014
<b>Flujo de Efectivo de las Actividades de la Operación</b>				<b>Flujo de Efectivo de las Actividades de Inversión</b>			
<b>Origen</b>		<b>810,466,082</b>	<b>266,229,267</b>	<b>Origen</b>		<b>22,603,723</b>	<b>(1,376,713)</b>
Impuestos				Bienes Inmuebles, Infraestructura y Construcciones en Proceso		21,835,365	5,268,377
Cuotas y Aportaciones de Seguridad Social				Bienes Muebles		768,359	3,691,664
Contribuciones de Mejoras				Otros Orígenes de Inversión		(22,603,723)	1,376,713
Derechos							
Productos de Tipo Comente				<b>Aplicación</b>			
Ingresos por Ventas de Bienes y Servicios				Bienes Inmuebles, Infraestructura y Construcción en Proceso			
Ingresos no comprendidos en las Fracciones de la Ley de Ingresos Causados				Bienes Muebles			
en Ejercicios Finales Anteriores Pendientes de Liquidación o Pago				Otras Aplicaciones de Inversión			
Participaciones y Aportaciones				<b>Flujo Neto de Efectivo por Actividades de Inversión</b>			
Transferencias, Asignaciones y Subsidios y Otras Ayudas				<b>Flujo de Efectivo por las Actividades de Financiamiento</b>			
Ingresos Financieros				<b>Origen</b>			
Otros Ingresos y Beneficios Varios				Endeudamiento Neto			
				Externo			
<b>Aplicaciones</b>				Otros Orígenes de Financiamiento			
Servicios Personales							
Materiales y Suministros				<b>Aplicación</b>			
Servicios Generales				Servicio de la Deuda			
Transferencias Internas y Asignaciones al Sector Público				Interno			
Transferencias al Resto del Sector Público				Externo			
Subsidios y Subvenciones				Otras Aplicaciones de Financiamiento			
Ayudas Sociales							
Pensiones y Jubilaciones				<b>Flujos Netos de Efectivo por Actividades de Financiamiento</b>			
Transferencias a Fiducicomisos, Mandatos y Contratos Análogos				Incremento/Disminución Neta en el Efectivo y Equivalente al Efectivo			
Transferencias a la Seguridad Social				Efectivo y Equivalentes al Efectivo al Inicio del Ejercicio (1)			
Donativos				Disminución al Inventario de Activos de la CEE			
Participaciones				Reafirmación de ejercicios anteriores			
Aportaciones				Exceso o insuficiencia en la actualización			
Convenios				Efectivo y Equivalentes al Efectivo al Final del Ejercicio (1)			
Otras Aplicaciones de Operación							
<b>Flujo Neto de Efectivo por Actividades de Operación</b>		<b>130,476,093</b>	<b>26,494,658</b>			<b>165,166,078</b>	<b>57,462,471</b>

(1) El saldo de estas cuentas se tomará de la nota 1 de este mismo estado.

  
Dr. María Alberto Garza Castillo  
Consejero Presidente

  
Mtro. Manuel Rubén Domínguez Mena  
Director de Administración

# Informe Anual del 2015

Cuenta Pública 2015  
 Estado de Cambios en la Situación Financiera  
 Al 31 de Diciembre de 2015 y 2014  
 (Pesos)  
 COMISIÓN ESTATAL ELECTORAL

CONCEPTO	ORIGEN	APLICACIÓN	CONCEPTO	ORIGEN	APLICACIÓN
ACTIVO	(15,140,999)	130,406,496	PASIVO	360,066	9,754,280
ACTIVO CIRCULANTE	(1,335,730)	107,802,773	PASIVO CIRCULANTE	360,066	9,754,280
EFFECTIVO Y EQUIVALENTES	0	107,705,607	CUENTAS POR PAGAR A CORTO PLAZO	0	0
DERECHOS A RECIBIR EFECTIVOS Y EQUIVALENTES	0	97,166	FONDOS Y BIENES DE TERCEROS EN GARANTÍA	0	0
DERECHOS A RECIBIR BIENES O SERVICIOS	(875,152)	0	OTROS PASIVOS A CORTO PLAZO	360,066	0
OTROS ACTIVOS CIRCULANTES	(460,578)	0	FONDOS Y BIENES DE TERCEROS EN GARANTÍA	0	0
			OTROS PASIVOS A CORTO PLAZO	0	0
ACTIVO NO CIRCULANTE	(13,805,269)	22,603,723	HACIENDA PÚBLICA/ PATRIMONIO	124,659,711	0
BIENES MUEBLES	0	21,835,365	HACIENDA PÚBLICA/PATRIMONIO CONTRIBUIDO	898,526	0
ACTIVOS INTANGIBLE	0	768,359	ACTUALIZACIÓN DE LA HACIENDA PÚBLICA/PATRIMONIO	898,526	0
DEPRECIACIONES, DETERIORO Y AMORTIZACIÓN	(13,805,269)	0	HACIENDA PÚBLICA/PATRIMONIO GENERADO	123,761,185	0
			PATRIMONIO GENERADO	0	0
			RESULTADO DEL EJERCICIO	102,465,884	0
			RESULTADOS DE EJERCICIOS ANTERIORES	21,295,301	0

Bajo protesta de decir verdad declaramos que los Estados Financieros y sus Notas son razonablemente correctos y responsabilidad del emisor.

  
 Dr. Mario Alberto Garza Castillo  
 Consejero Presidente

  
 Mtro. Mapael Rubén Domínguez Mena  
 Director de Administración

4.14

**Nuevo León**  
 GOBIERNO DEL ESTADO

www.nl.gob.mx

Comisión Estatal Electoral (CEE)

# Informe Anual del 2015

Cuenta Pública 2015  
Estado Analítico del Activo  
del 1 de Enero Al 31 de Diciembre de 2015  
(Pesos)

## COMISION ESTATAL ELECTORAL

Concepto	Saldo Inicial	Cargos del Periodo	Abonos del Periodo	Saldo Final	Variación del Periodo
	1	2	3	4=(1+2-3)	(4-1)
<b>ACTIVO</b>					
<b>ACTIVO CIRCULANTE</b>	73,524,139	2,567,094,346	2,451,828,849	188,789,636	115,265,497
EFFECTIVO Y EQUIVALENTES	59,912,245	2,510,410,023	2,403,942,980	166,379,288	106,467,043
DERECHOS A RECIBIR EFECTIVOS Y EQUIVALENTES	57,462,472	2,121,505,986	2,013,800,379	165,168,079	107,705,607
DERECHOS A RECIBIR BIENES O SERVICIOS	829,703	193,154,425	193,057,259	926,869	97,166
OTROS ACTIVOS CIRCULANTES	941,695	145,711,103	146,586,255	66,543	(875,152)
	678,375	50,038,509	50,499,087	217,798	(460,578)
<b>ACTIVO NO CIRCULANTE</b>	13,611,894	56,684,324	47,885,870	22,410,348	8,798,454
BIENES MUEBLES	68,330,455	55,145,313	33,309,949	90,165,819	21,835,365
ACTIVOS INTANGIBLE	9,477,454	778,386	10,028	10,245,813	768,359
DEPRECIACIONES, DETERIORO Y AMORTIZACIÓN	(64,196,015)	760,624	14,565,893	(78,001,284)	(13,805,269)

Bajo protesta de decir verdad declaramos que los Estados Financieros y sus Notas son razonablemente correctos y responsabilidad del emisor.

  
Dr. Mario Alberto Garza Castillo  
Consejero Presidente

  
Mtro. Manuel Rubén Domínguez Mena  
Director de Administración

4.15



www.ne.gov.mx

Comisión Estatal Electoral (CEE)

# Informe Anual del 2015




Cuenta Pública 2015  
Estado Analítico de la Deuda y Otros Pasivos  
Del 1 de Enero al 31 de Diciembre de 2015  
(Pesos)

Comisión Estatal Electoral

Denominación de las Deudas	Moneda de Contratación	Institución o País Acreedor	Saldo Inicial del Periodo	Saldo Final del Periodo
<b>DEUDA PÚBLICA</b>				
Corto Plazo				
<b>Deuda Interna</b>				
Instituciones de Crédito				
Títulos y Valores:				
Arrendamientos Financieros				
<b>Deuda Externa</b>				
Organismos Financieros Internacionales				
Deuda Bilateral:				
Títulos y Valores:				
Arrendamientos Financieros				
<b>Subtotal a Corto Plazo</b>				
Largo Plazo:				
<b>Deuda Interna</b>				
Instituciones de Crédito				
Títulos y Valores:				
Arrendamientos Financieros				
<b>Deuda Externa</b>				
Organismos Financieros Internacionales				
Deuda Bilateral:				
Títulos y Valores:				
Arrendamientos Financieros				
<b>Subtotal a Largo Plazo</b>				
<b>Otros Pasivos:</b>			30,250,676	20,856,462
<b>Total Deuda y Otros Pasivos</b>			<b>30,250,676</b>	<b>20,856,462</b>

Bajo protesta de decir verdad declaramos que los Estados Financieros y sus Notas son razonablemente correctos y responsabilidad del emisor.

El organismo no tiene deuda pública, se representa en la cuenta de otros pasivos lo correspondiente a cuentas por pagar a corto plazo y diversas provisiones.

  
\_\_\_\_\_  
Dr. Mario Alberto Garza Castillo  
Consejero Presidente

  
\_\_\_\_\_  
Mtro. Manuel Rubén Domínguez Mena  
Director de Administración



# Informe Anual del 2015



Cuenta Pública 2015  
Informes sobre Pasivos Contingentes  
(Pesos)  
Comisión Estatal Electoral

Código	Descripción del Pasivo	Valor

No aplica en este Organismo.

# Informe Anual del 2015



Cuenta Pública 2015  
 Endeudamiento Neto  
 Del 1 de Enero al 31 de Diciembre de 2015  
 Comisión Estatal Electoral

Identificación del Crédito o Instrumento	Colocación		Amortización	Endeudamiento neto
	A	B	B	C=A-B
<b>Créditos Bancarios</b>				
Total de Créditos Bancarios	0		0	0
<b>Otros Instrumentos de Deuda</b>				
Total de otros Instrumentos de Deuda			0	0
<b>TOTAL</b>	0		0	0

No aplica en este Organismo

# Informe Anual del 2015



Cuenta Pública 2015  
Indicadores de Postura Fiscal  
del 1 de Enero Al 31 de Diciembre de 2015  
Comisión Estatal Electoral

Concepto	Estimado	Devengado	Pagado 3
<b>I. Ingresos Presupuestarios (1=1+2)</b>			
1. Ingresos del Gobierno Entidad Federativa 1	804,230,055	804,230,055	804,230,055
2. Ingresos Sector Paraestatal 1			
<b>II. Egresos Presupuestarios (II=3+4)</b>			
3. Egresos del Gobierno de la Entidad Federativa 2	804,230,055	688,428,191	681,599,033
4. Egresos del Sector Paraestatal 1			
<b>III. Balance Presupuestario (Superavit o Déficit) (III=I-III)</b>	- 0	115,801,863	122,631,021
<b>Concepto</b>	<b>Estimado</b>	<b>Devengado</b>	<b>Pagado 3</b>
<b>III. Balance Presupuestario (Superavit o Déficit)</b>			
<b>IV. Intereses, Comisiones y Gastos de Deuda</b>			
<b>V. Balance Primario (Superavit o Déficit) (V=III-IV)</b>	-	115,801,863	122,631,021
<b>Concepto</b>	<b>Estimado</b>	<b>Devengado</b>	<b>Pagado 3</b>
<b>A. Financiamiento</b>			
<b>B. Amortización de la Deuda</b>			
<b>C. Endeudamiento ó Desendeudamiento (C=A-B)</b>	-	-	-

- 1 Los Ingresos que se presentan son los ingresos presupuestarios totales sin incluir ingresos por financiamiento. Los ingresos del Gobierno de la Entidad Federativa corresponden a los del Poder Ejecutivo, Legislativo, Judicial y Organos Autónomos.  
 2 Los Egresos que se presentan son los egresos presupuestarios totales sin incluir los egresos por amortización. Los egresos del Gobierno de la Entidad Federativa corresponden a los del Poder Ejecutivo, Legislativo, Judicial y Organos Autónomos.  
 3 Para Ingresos se reportan los ingresos recaudados; para Egresos se reportan los egresos pagados.

# Informe Anual del 2015



Cuenta Pública 2015  
Intereses de la Deuda  
Del 1 de Enero al 31 de Diciembre de 2015  
Comisión Estatal Electoral

Identificación del Crédito o Instrumento	Colocación A	Amortización B	Endeudamiento neto C=A-B
<b>Créditos Bancarios</b>			
Total de Créditos Bancarios	0	0	0
<b>Otros Instrumentos de Deuda</b>			
	0	0	0
Total de otros Instrumentos de Deuda	0	0	0
<b>TOTAL</b>	0	0	0

No aplica en este Organismo.

# Informe Anual del 2015

Cuenta Pública 2015  
 Estado Analítico de Ingresos  
 Del 1 de Enero al 31 de Diciembre de 2015  
**COMISION ESTATAL ELECTORAL**

Rubro de Ingresos	Ingresos					Diferencia
	Estimado 1	Ampliaciones y Reducciones 2	Modificado 3=(1+2)	Devengado 4	Recaudado 5	
Impuestos						6=(5-3)
Cuotas y Aportaciones de Seguridad Social						
Contribuciones de Mejoras						
Derechos						
Productos						
Corriente						
Capital						
Aprovechamientos						
Corriente						
Capital						
Ingresos por Ventas de Bienes y Servicios				1,687,297	1,687,297	1,687,297
Participaciones y Aportaciones						
Transferencias, Asignaciones, Subsidios y Otras Ayudas	784,903,890	19,326,165	804,230,055	804,230,055	804,230,055	(1)
Ingresos Derivados de Financiamientos				4,567,154	4,447,732	4,447,732
<b>Total</b>	<b>784,903,890</b>	<b>19,326,165</b>	<b>804,230,055</b>	<b>810,484,506</b>	<b>810,365,084</b>	<b>6,135,028</b>
<b>Ingresos</b>						
Estado Analítico de Ingresos por Fuente de Financiamiento	Ingresos					Diferencia
	Estimado 1	Ampliaciones y Reducciones 2	Modificado 3=(1+2)	Devengado 4	Recaudado 5	
Ingresos del Gobierno						6=(5-3)
Impuestos						
Contribuciones de Mejoras						
Derechos						
Productos						
Corriente						
Capital						
Aprovechamientos						
Corriente						
Capital						
Participaciones y Aportaciones						
Transferencias, Asignaciones, Subsidios y Otras Ayudas						
<b>Ingresos de Organismos y Empresas</b>						
Cuotas y Aportaciones de Seguridad Social						
Ingresos por Ventas de Bienes y Servicios						
Transferencias, Asignaciones, Subsidios y Otras Ayudas	784,903,890	19,326,165	804,230,055	804,230,055	804,230,055	1,687,297
Ingresos Derivados de Financiamientos						(1)
<b>Total</b>	<b>784,903,890</b>	<b>19,326,165</b>	<b>804,230,055</b>	<b>810,484,506</b>	<b>810,365,084</b>	<b>4,447,732</b>

ESTADO LIBRE ASOCIADO DE NUEVA LEÓN  
 GOBIERNO DEL ESTADO  
**Nuevo León**  
 www.nl.gob.mx

# Informe Anual del 2015

Cuenta Pública 2015  
 Estado Analítico del Ejercicio del Presupuesto de Egresos  
 Clasificación Económica (por Tipo de Gasto)  
 Del 1 de Enero al 31 de Diciembre de 2015  
 COMISION ESTATAL ELECTORAL

EGRESOS	1	2	3=(1+2)	4	5	6=(3-4)
Concepto	Aprobado	Ampliaciones / Reducciones	Egresos Modificado	Devengado	Pagado	Subejercicio
Gasto Corriente	784,903,890	8,738,846	793,642,736	678,016,021	672,717,142	115,626,714
Gasto de Capital	0	10,587,320	10,587,320	10,412,170	8,881,892	175,150
Amortización de la Deuda y Disminución de Pasivos	0	0	0	0	0	0
Total del Gasto	784,903,890	19,326,166	804,230,055	688,428,191	681,599,033	115,801,864



www.nl.gob.mx

# Informe Anual del 2015



Cuenta Pública 2015  
Gasto por Categoría Programática  
Del 1 de Enero al 31 de Diciembre de 2015  
COMISION ESTATAL ELECTORAL

Concepto	Egresos					
	Aprobado	Ampliaciones/ (Reducciones)	Egresos Modificado	Devengado	Pagado	Subejercicio
	1	2	3 = (1+2)	4	5	6 = (3 - 4)
<b>Programas</b>						
Subsidios: Sector Social y Privado o Entidades Federativas y Municipios	-	-	-	-	-	-
Sujetos o Reglas de Operación	-	-	-	-	-	-
Otros Subsidios	-	-	-	-	-	-
<b>Desempeño de las Funciones</b>	<b>784,903,890</b>	<b>19,326,165</b>	<b>804,230,055</b>	<b>688,428,191</b>	<b>681,599,033</b>	<b>115,801,864</b>
Prestación de Servicios Públicos	-	-	-	-	-	-
Provisión de Bienes Públicos	-	-	-	-	-	-
Planeación, Seguimiento y Evaluación Políticas Públicas	-	-	-	-	-	-
Promoción y Fomento	-	-	-	-	-	-
Regulación y Supervisión	-	-	-	-	-	-
Funciones de las Fuerzas Armadas (Únicamente Gobierno Federal)	-	-	-	-	-	-
Específicos	<b>784,903,890</b>	<b>19,326,165</b>	<b>804,230,055</b>	<b>688,428,191</b>	<b>681,599,033</b>	<b>115,801,864</b>
Proyectos de Inversión	-	-	-	-	-	-
Administrativos y de Apoyo	-	-	-	-	-	-
Apoyo al Proceso Presupuestario y para Mejorar la Eficiencia Institucional	-	-	-	-	-	-
Apoyo a la Función Pública y al Mejoramiento de la Gestión	-	-	-	-	-	-
Operaciones Ajenas	-	-	-	-	-	-
<b>Compromisos</b>						
Obligaciones de Cumplimiento de Resolución Jurisdiccional	-	-	-	-	-	-
Desastres Naturales	-	-	-	-	-	-
<b>Obligaciones</b>						
Pensiones y Jubilaciones	-	-	-	-	-	-
Aportaciones a la Seguridad Social	-	-	-	-	-	-
Aportaciones a Fondos de Estabilización	-	-	-	-	-	-
Aportaciones a Fondos de Inversión y Reestructura de Pensiones	-	-	-	-	-	-
Programas de Gasto Federalizado (Gobierno Federal):	-	-	-	-	-	-
Gasto Federalizado	-	-	-	-	-	-
Participaciones a Entidades Federativas y Municipios	-	-	-	-	-	-
Costo Financiero, Deuda o Apoyo de Deudores y Ahorradores de la Banca	-	-	-	-	-	-
Adeudos de Ejercicios Fiscales Anteriores	-	-	-	-	-	-
<b>Total del Gasto</b>	<b>784,903,890</b>	<b>19,326,165</b>	<b>804,230,055</b>	<b>688,428,191</b>	<b>681,599,033</b>	<b>115,801,864</b>

# Informe Anual del 2015



Cuenta Pública 2015  
Estado Analítico del Ejercicio del Presupuesto de Egresos  
Clasificación Administrativa  
Del 1 de Enero al 31 de Diciembre de 2015  
COMISION ESTATAL ELECTORAL

EGRESOS						
Concepto	Aprobado 1	Ampliaciones / Reducciones 2	Egresos Modificado 3=(1+2)	Devengado 4	Pagado 5	Subejercicio 6=(3-4)
COMISION ESTATAL ELECTORAL	784,903,890	19,326,165	804,230,055	688,428,191	681,599,033	115,801,864
Total del Gasto	784,903,890	19,326,165	804,230,055	688,428,191	681,599,033	115,801,864

LA NUEVA INDEPENDENCIA

[www.nf.gob.mx](http://www.nf.gob.mx)



4.24

Comisión Estatal Electoral (CEE)

01



# Informe Anual del 2015



Cuenta Pública 2015  
Estado Analítico del Ejercicio del Presupuesto de Egresos  
Clasificación Funcional (Finalidad y Función)  
Del 1 de Enero al 31 de Diciembre de 2015  
**COMISION ESTATAL ELECTORAL**

Concepto	Egresos					
	Aprobado 1	Ampliaciones/ (Reducciones) 2	Egresos Modificado 3=(1+2)	Devengado 4	Pagado 5	Subejercicio 6=(3-4)
<b>Gobierno</b>						
Legislación						
Justicia						
Coordinación Política de Gobierno						
Relaciones Exteriores						
Asuntos Financieros y Hacendarios						
<b>Seguridad Nacional</b>						
Asuntos de Orden Público y Seguridad Interior						
Otros Servicios Generales						
<b>Desarrollo Social</b>						
Protección Ambiental						
Vivienda y Servicios de la Comunidad						
Salud						
Recreación, Cultura y otras Manifestaciones Sociales						
Educación, Protección Social						
Otros Asuntos Sociales						
<b>Desarrollo Económico</b>						
Asuntos Económicos, Comerciales y Laborales en General						
Apropiación, Silvicultura, Pesca y Caza						
Combustibles y Energía						
Minería, Manufacturas y Construcción						
Transporte						
Comunicaciones						
Turismo						
Ciencia, Tecnología e Innovación						
Otras Industrias y otros Asuntos Económicos						
<b>Otras no Clasificadas en Funciones Anteriores</b>						
Transacciones de la Deuda Pública, Costo Financiero de la Deuda						
Transferencias y Aportaciones entre Diferentes Niveles y Ordenes de Gobierno	784,903,890	19,326,165	804,230,055	688,428,191	681,599,033	115,801,864
Saneamiento del Sistema Financiero						
Adeudos de Ejercicios Fiscales Anteriores						
<b>Total del Gasto</b>	<b>784,903,890</b>	<b>19,326,165</b>	<b>804,230,055</b>	<b>688,428,191</b>	<b>681,599,033</b>	<b>115,801,864</b>

OK

# Informe Anual del 2015



Cuenta Pública 2015  
Estado Analítico del Ejercicio del Presupuesto de Egresos  
Clasificación por Objeto del Gasto (Capítulo y Concepto)  
(Pesos)

Del 1 de Enero al 31 de Diciembre de 2015  
COMISION ESTATAL ELECTORAL

Concepto	Egresos					
	Aprobado 1	Ampliaciones/ (Reducciones) 2	Egresos Modificado 3=(1+2)	Devengado 4	Pagado 5	Subejercicio 6=(3-4)
<b>Servicios Personales</b>	<b>204,146,023</b>	<b>20,057,903</b>	<b>224,203,926</b>	<b>188,450,837</b>	<b>186,129,316</b>	<b>35,753,088</b>
Remuneraciones al Personal de Carácter Permanente	54,229,760	(3,724,317)	50,505,444	49,730,701	49,715,310	774,742
Remuneraciones al Personal de Carácter Transitorio	74,042,948	9,622,580	83,665,528	59,026,131	69,007,980	14,639,397
Remuneraciones Adicionales y Especiales	13,561,715	1,122,516	14,684,231	12,448,816	12,415,733	2,235,416
Seguridad Social	25,011,901	2,918,565	27,930,467	18,298,690	16,767,127	9,631,776
Otras Prestaciones Sociales y Económicas	37,299,699	10,118,557	47,418,256	38,946,499	38,223,165	8,471,757
Previsiones	-	-	-	-	-	-
Pago de Estímulos al Servidor Público	-	-	-	-	-	-
<b>Materiales y Suministros</b>	<b>96,753,666</b>	<b>(594,479)</b>	<b>96,159,187</b>	<b>85,367,443</b>	<b>84,991,888</b>	<b>10,791,746</b>
Materiales de Administración, Emisión de Documentos y Artículos Oficiales	92,558,549	(1,124,061)	91,434,488	81,825,890	81,509,084	9,608,597
Alimentos y Utensilios	-	-	-	-	-	-
Materiales Primas y Materiales de Producción y Comercialización	-	-	-	-	-	-
Materiales y Artículos de Construcción y de Reparación	58,774	(55,209)	3,566	-	-	3,566
Productos Químicos, Farmacéuticos y de Laboratorio	-	6,900	6,900	6,842	6,842	58
Combustibles, Lubricantes y Aditivos	1,948,748	638,088	2,586,836	2,513,355	2,507,503	73,480
Vestuario, Blancos, Prendas de Producción y Artículos Deportivos	2,187,596	(60,198)	2,127,398	1,021,355	968,459	1,106,043
Materiales y Suministros para Seguridad	-	-	-	-	-	-
Herramientas, Refacciones y Accesorios Menores	-	-	-	-	-	-
<b>Servicios Generales</b>	<b>474,328,425</b>	<b>(272,524,071)</b>	<b>201,804,353</b>	<b>141,218,522</b>	<b>137,935,240</b>	<b>60,585,831</b>
Servicios Básicos	11,329,539	(1,911,202)	9,418,337	7,575,241	6,633,820	1,843,096
Servicios de Arrendamiento	24,617,731	3,540,790	28,058,521	25,252,460	25,116,152	2,806,111
Servicios Profesionales, Científicos, Técnicos y Otros Servicios	11,223,485	3,978,317	15,201,802	11,426,718	10,385,877	3,775,084
Servicios Financieros, Bancarios y Comerciales	593,235	52,486	645,722	1,163,889	1,155,953	(518,168)
Servicios de Instalación, Reparación, Mantenimiento y Conservación	6,070,560	7,232,763	13,303,322	10,939,071	10,121,336	2,364,252
Servicios de Comunicación Social y Publicidad	26,816,309	(2,319,980)	24,496,329	12,223,796	11,953,017	12,267,543
Servicio de Traslado y Viajes	2,757,464	529,816	3,287,280	2,022,145	2,019,801	1,265,135
Servicios Oficiales	299,776	(54,082)	245,693	163,595	163,595	82,098
Otros Servicios Generales	390,720,277	(283,572,978)	107,147,298	70,446,618	70,385,690	36,700,681
<b>Total del Gasto Hoja 1</b>	<b>775,228,114</b>	<b>(263,060,648)</b>	<b>522,167,467</b>	<b>415,036,802</b>	<b>409,056,443</b>	<b>107,130,664</b>

ou

# Informe Anual del 2015



Cuenta Pública 2015  
Estado Analítico del Ejercicio del Presupuesto de Egresos  
Clasificación por Objeto del Gasto (Capítulo y Concepto)  
(Pesos)

Del 1 de Enero al 31 de Diciembre de 2015

COMISION ESTATAL ELECTORAL

Concepto	Egresos					
	Aprobado 1	Ampliaciones/ (Reducciones) 2	Egresos Modificado 3=(1+2)	Devengado 4	Pagado 5	Subejercicio 6=(3-4)
<b>Transferencias, Asignaciones, Subsidios y Otras Ayudas</b>	-	265,217,461	265,217,461	264,974,187	264,974,187	243,275
Transferencias Internas y Asignaciones al Sector Público	-	-	-	-	-	-
Transferencias al Resto del Sector Público	-	265,217,461	265,217,461	264,974,187	264,974,187	243,275
Subsidios y Suovenciones	-	-	-	-	-	-
Ayudas Sociales	-	-	-	-	-	-
Pensiones y Jubilaciones	-	-	-	-	-	-
Transferencias a Fideicomisos, Mandatos y Análogos	-	-	-	-	-	-
Transferencias a la Seguridad Social	-	-	-	-	-	-
Donativos	-	-	-	-	-	-
Transferencias al Exterior	-	-	-	-	-	-
<b>Bienes Muebles, Inmuebles e Intangibles</b>	9,675,776	7,169,352	16,845,128	8,417,203	7,568,404	8,427,925
Mobiliario y Equipo de Administración	8,254,829	4,052,502	12,307,331	7,923,539	7,100,878	4,383,792
Mobiliario y Equipo Educativo y Recreativo	-	2,000	2,000	1,790	1,790	210
Equipo e Instrumental Médico y de Laboratorio	-	-	-	-	-	-
Vehículos y Equipo de Transporte	1,420,947	-	1,420,947	-	-	1,420,947
Equipo de Defensa y Seguridad	-	-	-	-	-	-
Maquinaria, Otros Equipos y Herramientas	-	389,700	389,700	267,540	249,792	122,160
Activos Biológicos	-	-	-	-	-	-
Bienes Inmuebles	-	-	-	-	-	-
Activos Intangibles	-	2,725,150	2,725,150	224,334	215,944	2,500,816
<b>Inversión Pública</b>	-	-	-	-	-	-
Obra Pública en Bienes de Dominio Público	-	-	-	-	-	-
Obra Pública en Bienes Propios	-	-	-	-	-	-
Proyectos Productivos y Acciones de Fomento	-	-	-	-	-	-
<b>Total del Gasto Hoja 1+2</b>	<b>784,903,890</b>	<b>19,326,165</b>	<b>804,230,055</b>	<b>688,428,191</b>	<b>681,599,033</b>	<b>115,801,864</b>

# Informe Anual del 2015



Cuenta Pública 2015  
 Estado Analítico del Ejercicio del Presupuesto de Egresos  
 Clasificación por Objeto del Gasto (Capítulo y Concepto)  
 (Pesos)

Del 1 de Enero al 31 de Diciembre de 2015  
 COMISION ESTATAL ELECTORAL

Concepto	Egresos					
	Aprobado 1	Ampliaciones/ (Reducciones) 2	Egresos Modificado 3=(1+2)	Devengado 4	Pagado 5	Subejercicio 6=(3-4)
<b>Inversiones Financieras y Otras Provisiones</b>	-	-	-	-	-	-
Inversiones para el Fomento de Actividades Productivas	-	-	-	-	-	-
Acciones y Participaciones de Capital	-	-	-	-	-	-
Compra de Títulos y Valores	-	-	-	-	-	-
Concesión de Préstamos	-	-	-	-	-	-
Inversiones en Fideicomiso y Mandatos	-	-	-	-	-	-
Otras Inversiones Financieras	-	-	-	-	-	-
Provisiones para Contingencias y otras Erogaciones Especiales	-	-	-	-	-	-
Participaciones y Aportaciones	-	-	-	-	-	-
Participaciones	-	-	-	-	-	-
Aportaciones	-	-	-	-	-	-
Convenios	-	-	-	-	-	-
<b>Deuda Pública</b>	-	-	-	-	-	-
Amortización de la Deuda Pública	-	-	-	-	-	-
Intereses de la Deuda Pública	-	-	-	-	-	-
Comisión de la Deuda Pública	-	-	-	-	-	-
Gastos de la Deuda Pública	-	-	-	-	-	-
Costo por Coberturas	-	-	-	-	-	-
Apoyos Financieros	-	-	-	-	-	-
Adeudos de Ejercicios Fiscales Anteriores (Adefas)	-	-	-	-	-	-
<b>Total del Gasto Hoja 1+2+3</b>	<b>784,903,890</b>	<b>19,326,165</b>	<b>804,230,055</b>	<b>688,428,191</b>	<b>681,599,033</b>	<b>115,801,864</b>





Cuenta Pública 2015  
Relación de Bienes Muebles que Componen el Patrimonio  
(Pesos)  
Comisión Estatal Electoral

Código	Descripción del Bien Mueble	Valor en Libros
	Se adjunta CD con la información de la relación de los bienes muebles	



Cuenta Pública 2015  
Relación de Bienes Inmuebles que Componen el Patrimonio  
(Pesos)  
Comisión Estatal Electoral

Código	Descripción del Bien Inmueble	Valor en Libros

No aplica en este Organismo.



**COMISIÓN ESTATAL ELECTORAL**  
**NOTAS RELEVANTES A LOS ESTADOS FINANCIEROS**  
**AL 31 DE DICIEMBRE 2015**

**(Pesos)**

En cumplimiento a lo dispuesto en los artículos 46 Fracción I, inciso g), 47 y 49 de la Ley General de Contabilidad Gubernamental, la Comisión Estatal Electoral de Nuevo León (CEE) presenta las notas a los estados financieros cuyos rubros así lo requieren, atendiendo en todo momento a los postulados de revelación suficiente e importancia relativa, a fin de que la información sea de mayor utilidad para los usuarios.

A continuación se presentan los tres tipos de notas que acompañan a los estados financieros:

- a) Notas de desglose;
- b) Notas de memoria (cuentas de orden), y
- c) Notas de gestión administrativa.





## NOTAS DE DESGLOSE

## I) NOTAS AL ESTADO DE SITUACIÓN FINANCIERA

## Activo

## 1. Efectivo y Equivalentes

	2015	2014
<b>Efectivo y Equivalentes</b>		
Caja	\$ 150,000	\$ 219,707
Bancos	1,826,569	1,260,101
Inversiones Temporales	161,640,794	\$ 55,982,665
Depósitos de Fondos de Terceros en Garantía y/o Administración	1,550,717	-
	<b>\$ 165,168,079</b>	<b>\$ 57,462,472</b>

## 2. Derechos a recibir Efectivo y Equivalentes

	2015	2014
<b>Derechos a Recibir Efectivo y Equivalente</b>		
Cuentas por Cobrar a Corto Plazo	\$ -	\$ -
Deudores Diversos por Cobrar a Corto Plazo	937,795	829,703
	<b>\$ 937,795</b>	<b>\$ 829,703</b>



### 3. Derechos a recibir Bienes y Servicios

	2015	2014
<b>Derechos a Recibir Bienes y Servicios</b>		
Anticipo a Proveedores	\$ -	\$ 941,695
Anticipo Compra de Combustible	66,543	-
	<b>\$ 66,543</b>	<b>\$ 941,695</b>

### 4. Otros Activos Circulantes

	2015	2014
<b>Otros Activos Circulantes</b>		
Valores en Garantía	\$ 217,798	\$ 678,375
Bienes en Garantía	-	-
	<b>\$ 217,798</b>	<b>\$ 678,375</b>

### 5. Bienes Muebles

	2015	2014
<b>Bienes Muebles</b>		
Mobiliario y Equipo de Administración	\$ 59,733,910	\$ 55,022,269
Mobiliario y Equipo Educativo y Recreativo	8,523,151	3,431,803
Equipo e Instrumental Médico y de Laboratorio	-	-
Equipo de Transporte	8,928,403	8,588,855
Maquinaria, Otros Equipos y Herramientas	12,980,356	1,287,528
	<b>\$ 90,165,819</b>	<b>\$ 68,330,455</b>



## 6. Activos Intangibles

	2015	2014
<b>Activos Intangibles</b>		
Software	\$ -	\$ -
Licencias	10,245,813	9,477,454
	<b>\$ 10,245,813</b>	<b>\$ 9,477,454</b>

## Pasivo

### 7. Cuentas por Pagar a Corto Plazo

#### Cuentas por Pagar a Corto Plazo

Servicios Personales por Pagar a Corto Plazo	\$ 18,883	\$ -
Proveedores por Pagar a Corto Plazo	7,203,205	9,242,663
Retenciones y Contribuciones por Pagar a Corto Plazo	7,527,244	7,205,722
Otras Cuentas por Pagar a Corto Plazo	43,656	\$ 8,098,883
	<b>\$ 14,792,988</b>	<b>\$ 24,547,268</b>

### 8. Provisiones a Largo Plazo

	2015	2014
<b>Provisiones a Corto Plazo</b>		
Indemnización	\$ 4,922,477	\$ 4,722,727
Prima de Antigüedad	1,096,473	980,681
Combustibles	44,524	-
	<b>\$ 6,063,474</b>	<b>\$ 5,703,408</b>



II) NOTAS AL ESTADO DE ACTIVIDADES

Ingresos

9. Aportaciones Recursos Estatales

	<u>2015</u>	<u>2014</u>
Transferencias de la Tesorería del Estado	\$ <u>804,230,055</u>	\$ <u>251,287,679</u>
	<u>\$ 804,230,055</u>	<u>\$ 251,287,679</u>

Presupuesto anual autorizado por el H. Congreso del Estado para el Ejercicio Fiscal 2015, fue de \$ 784,903,890 publicado en el Periódico Oficial del Estado N° 161 de fecha lunes 29 de diciembre de 2014, Ley de Egresos del Estado de Nuevo León 2015.

De igual manera a través de oficio número PCEE/239/2014 se solicitó la ampliación presupuestal con un importe de \$ 19,326,165.47, dichos recursos se recibieron en el mes de Enero del 2015.

El total de aportaciones estatales recibidas por la Secretaría de Finanzas y Tesorería General del Estado son \$ 804,230,055, las cuales corresponden al gasto corriente por \$ 545,102,223 y al financiamiento a partidos políticos por \$ 259,127,832.



## 10. Resultados

Se recibieron en el cuarto trimestre 2015, Aportaciones Estatales por \$ 804,230,055.

CONCEPTO	ACUMULADO AL 30-SEP-15	MOVIMIENTOS DEL 01-OCT-15 AL 31-DIC-15	ACUMULADO AL 31-DIC-15
1. Aportaciones Estatales			
a) Para gasto corriente	\$ 704,485,004	\$ 99,745,051	\$ 804,230,055
b) Para inversión	0	0	0
Total	0	0	0
2. Aportaciones Federales			
c) Recibidas directamente	0	0	0
d) Recibidas a través de la Tesorería del Estado	0	0	0
Total	0	0	0
3. Transferencias Recibidas de otras Entidades	0	0	0
4. Aportaciones municipales	0	0	0
5. Otras aportaciones (incluye apoyos y donativos)	0	0	0
<b>TOTAL</b>	<b>\$ 704,485,004</b>	<b>\$ 99,745,051</b>	<b>\$ 804,230,055</b>



## 11. Otros Ingresos y Beneficios

### OTROS INGRESOS Y BENEFICIOS

	2015	2014
<b>Ingresos Financieros</b>		
Productos Financieros	\$ 4,507,271	\$ 741,719
Otros Intereses	1,029	-
Ganancia Cambiaria	5	123
	<b>\$ 4,508,305</b>	<b>\$ 741,841</b>
<b>Otros Ingresos y Beneficios Varios</b>		
ISPT Estímulos Fiscales	\$ 1,272,133	\$ 2,974,491
Otros Ingresos	475,589	225,245
	<b>\$ 1,747,722</b>	<b>\$ 3,199,736</b>
<b>Total Otros Ingresos y Beneficios</b>	<b>\$ 6,256,027</b>	<b>\$ 3,941,578</b>

### Gastos y Otras Pérdidas:

#### 12. Gastos de Funcionamiento

Los conceptos de gasto reconocidos por el Comisión Estatal Electoral (CEE), se apegan en todo momento al Clasificador por Tipo de Gasto y al Clasificador por Objeto de Gasto, así como a sus descripciones generales. Estos clasificadores son resultados de los Acuerdos emitidos por el Consejo Nacional de Armonización Contable (CONAC) y publicados en su Sitio Web Oficial.



	2015	2014
<b>Servicios Personales</b>		
Remuneraciones al Personal de Carácter Permanente	\$ 49,730,701	\$ 41,241,086
Remuneraciones al Personal de Carácter Transitorio	69,026,131	12,001,677
Remuneraciones Adicionales y Especiales	12,448,816	10,209,416
Seguridad Social	18,298,690	11,045,076
Otras Prestaciones Sociales y Económicas	38,946,499	13,812,828
	<b>\$ 188,450,837</b>	<b>\$ 88,310,082</b>
<b>Materiales y Suministros</b>		
Materiales de Administración, Emisión de Documentos y Artículos Oficiales	\$ 81,825,890	\$ 1,436,112
Materiales y Artículos de Construcción y de Reparación	-	300
Productos Químicos, Farmacéuticos y de Laboratorio	6,842	-
Combustibles, Lubricantes y Aditivos	2,513,355	777,704
Vestuario, Blancos, Prendas de Protección y Artículos Deportivos	1,021,355	4,605
	<b>\$ 85,367,443</b>	<b>\$ 2,218,721</b>
<b>Servicios Generales</b>		
Servicios Básicos	\$ 7,575,241	\$ 2,269,236
Servicios de Arrendamiento	25,252,460	14,583,730
Servicios Profesionales, Científicos y Técnicos y Otros Servicios	11,426,718	6,137,868
Servicios Financieros, Bancarios y Comerciales	1,163,889	726,340
Servicios de Instalación, Reparación, Mantenimiento y Conservación	10,939,071	4,086,674
Servicios de Comunicación Social y Publicidad	12,228,786	2,135,743
Servicios de Traslado y Viáticos	2,022,145	803,949
Servicios Oficiales	163,595	128,700
Otros Servicios Generales	70,446,618	5,237,941
	<b>\$ 141,218,522</b>	<b>\$ 36,110,180</b>
<b>Total Gastos de Funcionamiento</b>	<b>\$ 415,036,802</b>	<b>\$ 126,638,983</b>



### 13. Transferencias, Asignaciones, Subsidios y Otras Ayudas

#### TRANSFERENCIAS, ASIGNACIONES, SUBSIDIOS Y OTRAS AYUDAS

	2015	2014
<b>Transferencias al Resto del Sector Público</b>		
Prerrogativas a Partidos Políticos	\$ 264,974,187	\$ 103,095,677
Otros Subsidios	-	-
	<u>\$ 264,974,187</u>	<u>\$ 103,095,677</u>

### 14. Otros Gastos y Perdidas Extraordinarias

#### OTROS GASTOS Y PÉRDIDAS EXTRAORDINARIAS

	2015	2014
<b>Estimaciones, Depreciaciones, Deterioros, Obsolescencia y Provisiones</b>		
Depreciación de Bienes Muebles	\$ 6,619,276	\$ 5,823,265
Amortización de Activos Intangibles	2,231,200	512,601
	<u>\$ 8,850,476</u>	<u>\$ 6,335,865</u>





## III) NOTAS AL ESTADO DE VARIACIONES EN LA HACIENDA PÚBLICA

### 15. Transferencia de recursos presupuestales del 2015 al 2016

Es importante mencionar que acuerdo a lo dispuesto en el artículo 4, fracción XIV de la Ley General de Contabilidad Gubernamental se entiende como gasto comprometido *“el momento contable del gasto que refleja la aprobación por autoridad competente de un acto administrativo, u otro instrumento jurídico que formaliza una relación jurídica con terceros para la adquisición de bienes y servicios o ejecución de obras. En el caso de las obras a ejecutarse o bienes y servicios a recibirse durante varios ejercicios, el compromiso será registrado por la parte que se ejecutará o recibirá durante cada ejercicio”*. Por lo anterior la Dirección de Administración presentó a la Comisión de Adquisición relación de erogaciones pendientes de realizar al cierre del ejercicio 2015, por lo que se solicitó autorización para que el ahorro presupuestal al cierre del ejercicio 2015 se comprometa y sea transferido para que las erogaciones sean efectuadas durante el ejercicio 2016, el importe fue de 134,245,836.00 (ciento treinta y cuatro millones doscientos cuarenta y cinco mil ochocientos treinta y seis pesos 00/100 m.n.); por lo tanto al cierre del ejercicio 2015 dicho importe forma parte del resultado de ejercicio mismo que se refleja en los estados financieros de esta cuenta pública, dicho recurso se encuentra completamente comprometido para realizar su devengo correspondiente durante el ejercicio 2016 de acuerdo a la operatividad propia y de acuerdo a compromisos pactados por esta Comisión Estatal Electoral.

Lo enunciado en párrafo anterior, es para dar cumplimiento a las obligaciones de transparencia; así como a las disposiciones normativas derivadas de los acuerdos del Consejo Nacional de Armonización Contable en estricto apego a lo establecido en la Ley General de Contabilidad Gubernamental y las relativas a la Ley de Adquisiciones, Arrendamientos y Contratación de Servicios del Estado de Nuevo León.

Por lo antes expuesto dicho recurso será integrado al flujo presupuestal aprobado, en el inicio del ejercicio 2016.



## 16. Modificaciones al Patrimonio Generado

El patrimonio de la Comisión Estatal Electoral está constituido por todos los bienes, recursos, derechos y obligaciones, los recursos provienen del Gobierno del Estado de acuerdo con el ejercicio presupuestal correspondiente al año 2015 y publicado en el periódico oficial del Estado.

También se incluyen en este apartado los recursos provenientes de resultados de ejercicios anteriores y el resultado de lo operado al 31 de Diciembre de 2014.

Actualización de la Hacienda Pública / Patrimonio

La Actualización ha sido revelada en el Estado de Variaciones en la Hacienda Pública al cierre del Ejercicio de 2015 y sus efectos pueden observarse en el Estado de Situación Financiera a Diciembre de ese mismo Ejercicio.

## IV) NOTAS AL ESTADO DE FLUJOS DE EFECTIVO

### Efectivo y equivalentes

#### 17. Análisis de los saldos inicial y final

	2015		2014	
	Saldo Inicial	Saldo Final	Saldo Inicial	Saldo Final
Caja	\$ 219,707	\$ 150,000	\$ 373,620	\$ 219,707
Bancos	1,260,101	1,826,569	446,971	1,260,101
Inversiones Temporales	55,982,665	161,640,794	21,315,755	55,982,665
Depósitos de Fondos de Terceros	-	1,550,717	-	-
	<b>\$ 57,462,472</b>	<b>\$ 165,168,079</b>	<b>\$ 22,136,346</b>	<b>\$ 57,462,472</b>



## 18. Detalle de la Actividades de Inversión

	Saldo a Dic 2014	Adquisiciones Ene-Dic 2015	Saldo a Dic 2015
<b>Bienes Muebles</b>			
MOBILIARIO Y EQUIPO DE OFICINA	\$ 19,960,349	-\$ 9,952,096	\$ 10,008,254
REVALUACION DE MOBILIARIO Y EQUIPO DE OF		2,616,106	2,616,106
MUEBLES EXCEPTO OFICINA Y ESTANTERIA	1,902,482	- 1,143,911	758,570
EQUIPO DE COMPUTO	33,159,438	10,411,649	43,571,087
REVALUACION DE EQUIPO DE COMPUTO		2,779,893	2,779,893
EQUIPO DE VIDEOVIGILANCIA		-	
EQUIPOS Y APARATOS AUDIOVISUALES	1,598,037	392,786	1,990,822
CAMARAS FOTOGRAFICAS Y DE VIDEO	1,833,766	4,698,562	6,532,328
<b>VEHICULOS Y EQUIPO TERRESTRE</b>	8,588,855	-	8,588,855
REVALUACION VEHICULOS Y EQUIPO TERRESTRE		339,548	339,548
SISTEMAS DE AIRE ACONDICIONADO CALEFACCI		8,998,265	8,998,265
EQUIPO DE COMUNICACION Y TELECOMUNICAC	1,287,528	402,838	1,690,367
EQUIPOS DE GENERACION ELECTRICA APARATOS		1,138,114	1,138,114
OTROS EQUIPOS		1,153,610	1,153,610
LICENCIAS INFORMATICAS	9,477,454	606,195	10,083,649
REVALUACION LICENCIAS INFORMATICAS		162,164	162,164
	<b>\$ 77,807,909</b>	<b>\$ 22,603,723</b>	<b>\$ 100,411,632</b>



V) CONCILIACIÓN ENTRE LOS INGRESOS PRESUPUESTARIOS Y CONTABLES, ASÍ COMO ENTRE LOS EGRESOS PRESUPUESTARIOS Y LOS GASTOS CONTABLES

19. Conciliación entre los Ingresos Presupuestales y Contables

La conciliación se presenta atendiendo a lo dispuesto por el Acuerdo por el que se emite el formato de conciliación entre los ingresos presupuestarios y contables, así como entre los egresos presupuestarios y los gastos contables.

En este período, no se presenta la conciliación entre los Ingresos Presupuestales y los Ingresos Contables, en virtud de que no existió variación registrada por estos conceptos.

20. Conciliación entre los Egresos Presupuestales y los Gastos Contables

<b>1 Total de Egresos Presupuestarios</b>		<b>688,428</b>
2 Menos Egresos Presupuestarios no Contables		8,417
Mobiliario y Equipo de Administración	7,924	
Mobiliario y Equipo Educativo y Recreativo	2	
Maquinaria, Otros Equipos y Herramientas	268	
Activos Intangibles	224	
3 Más gastos Contables no Presupuestarios		8,850
Depreciación de Bienes Muebles	6,619	
Amortización de Activos Intangibles	2,231	
<b>4 total de Gasto Contable (4 = 1 - 2 + 3)</b>		<b>688,861</b>



**b) NOTAS DE MEMORIA (CUENTAS DE ORDEN)**

Las cuentas de orden se utilizan para registrar movimientos de valores que no afecten o modifiquen el balance del ente contable, sin embargo, su incorporación en libros es necesaria con fines de recordatorio contable, de control y en general sobre los aspectos administrativos, o bien, para consignar sus derechos o responsabilidades contingentes que puedan, o no, presentarse en el futuro.

Las cuentas que se manejan para efectos de estas Notas son las siguientes:

**21. Cuentas de Orden Contables y Presupuestarias:**

**CUENTAS DE ORDEN PRESUPUESTARIAS**

**Ley de Ingresos**

Ley de Ingresos Estimada

Ley de Ingresos por Ejecutar

Modificaciones a la Ley de Ingresos Estimada

Ley de Ingresos Devengada

Ley de Ingresos Recaudada

**Presupuesto de Egresos**

Presupuesto de Egresos Aprobado

Presupuesto de Egresos por Ejercer

Modificaciones al Ppto. de Egresos Aprobado

Presupuesto de Egresos Comprometido

Presupuesto de Egresos Devengado

Presupuesto de Egresos Ejercido

Presupuesto de Egresos Pagado



Por la naturaleza del Ente, a la fecha no ha sido necesaria la creación de cuentas de Orden Contables.

La operación y resultados de las Cuentas de Orden Presupuestales, se presenta a detalle en la elaboración de los Estados Financieros Presupuestales, por lo que en esta nota solo se incluyen los Nombres y Clasificaciones de las Cuentas creadas.

### **c) NOTAS DE GESTIÓN ADMINISTRATIVA**

#### **22. Introducción**

Los Estados Financieros de la Comisión Estatal Electoral, proveen de información financiera a los principales usuarios de la misma, al Gobierno del Estado, al Congreso y a los ciudadanos.

El objetivo del presente documento es la revelación del contexto y de los aspectos económicos-financieros más relevantes que influyeron en las decisiones del período, y que son considerados en la elaboración de los estados financieros para la mayor comprensión de los mismos y sus particularidades.

De esta manera, se informa y explica la respuesta del Ente a las condiciones relacionadas con la información financiera de cada período de gestión; además, de exponer aquellas políticas que podrían afectar la toma de decisiones en períodos posteriores.

#### **23. Panorama Económico y Financiero**

La Comisión Estatal Electoral, opera con recursos provenientes del Gobierno Estatal, por lo que sus ingresos dependen de la Autorización de Entes externos, es decir, la Comisión Estatal Electoral, no genera ingresos propios para sufragar sus programas de trabajo, por lo que está condicionada en su totalidad a las condiciones económicas y financieras que impongan o afecten al Presupuesto de Egresos Estatal, aprobado por el H. Congreso del Estado.



## 24. Autorización e Historia

La Comisión Estatal Electoral se constituyó el 13 de diciembre de 1996, publicado en el periódico Oficial del Estado, como un organismo autónomo, independiente y ciudadano del Gobierno del Estado de Nuevo León.

## 25. Organización y Objeto Social

El objeto principal es la preparación, organización, dirección y vigilancia de los procesos electorales en el estado de Nuevo León.

## 26. Bases de Preparación de los Estados Financieros

El 31 de diciembre de 2008 fue publicada en el Diario Oficial de la Federación la Ley General de Contabilidad Gubernamental (Ley de Contabilidad), que tiene como objeto establecer los criterios generales que regirán la Contabilidad Gubernamental y la emisión de información financiera de los entes públicos, con el fin de lograr su adecuada armonización, para facilitar a los entes públicos el registro y la fiscalización de los activos, pasivos, ingresos y gastos y, en general, contribuir a medir la eficacia, economía y eficiencia del gasto e ingreso públicos.

La Ley de Contabilidad es de observancia obligatoria para los poderes Ejecutivo, Legislativo y Judicial de la Federación, entidades federativas; los ayuntamientos de los Institutos; los órganos político administrativos de las demarcaciones territoriales del Distrito Federal; las entidades de la administración pública paraestatal, ya sean federales, estatales o municipales y los órganos autónomos federales y estatales.



Los entes públicos deberán generar y presentar periódicamente, conforme con lo establecido en la Ley General de Contabilidad Gubernamental y las resoluciones del CONAC, los siguientes estados e información contable:

### ANEXOS:

- Estado de Situación Financiera.
- Estado de Actividades.
- Estado de Variaciones en la Hacienda Pública/Patrimonio.
- Estado de Flujos de Efectivo.
- Estado de Cambios en la Situación Financiera
- Estado Analítico de Activo.
- Estado Analítico de la Deuda y Otros Pasivos.
- Informe sobre Pasivos Contingentes.
- Endeudamiento Neto.
- Indicadores de Postura Fiscal.
- Intereses de la Deuda.
- Estado Analítico de Ingresos.
- Estado Analítico del Ejercicio del Presupuesto de Egresos/Clasificación Económica.
- Gasto por Categoría Programática.
- Estado Analítico del Ejercicio del Presupuesto de Egresos/Clasificación Administrativa.
- Estado Analítico del Ejercicio del Presupuesto de Egresos/Clasificación Funcional.
- Estado Analítico del Ejercicio del Presupuesto de Egresos/Clasificación por Objeto del Gasto.
- Relación de Cuentas Bancarias Productivas Específicas.
- Relación de Bienes Muebles que componen al Patrimonio.
- Relación de Bienes Inmuebles que componen al Patrimonio.
- Notas a los Estados Financieros.





## 27. Políticas de Contabilidad Significativas

A partir del 2014, la Comisión Estatal Electoral de Nuevo León prepara sus estados financieros conforme con la Ley General de Contabilidad Gubernamental y la normatividad emitida por el Consejo Nacional de Armonización Contable "CONAC".

De conformidad con los artículos 46 y 49 de la Ley General de Contabilidad Gubernamental se acompañan las notas a los estados contables teniendo presente los Postulados de Revelación Suficiente e Importancia Relativa, con la finalidad que la información sea de mayor utilidad para los usuarios.

Las principales políticas contables seguidas por la Comisión Estatal Electoral de Nuevo León son las siguientes:

- a) **Efectivo y equivalentes de efectivo.** Consisten principalmente en depósitos bancarios en cuentas de cheques e inversiones en valores a corto plazo, de gran liquidez, fácilmente convertibles en efectivo y sujetos a riesgos poco significativos de cambios en valor. El efectivo se presenta a valor nominal.
- b) **Mobiliario y equipo.** Se registran al costo de adquisición y la depreciación se calculará considerando el costo de adquisición del activo depreciable o amortizable, menos su valor de desecho, entre los años correspondientes a su vida útil o su vida económica, registrándose en los gastos del periodo, con el objetivo de conocer el gasto patrimonial por el servicio que está dando el activo, lo cual redundará en una estimación adecuada de la utilidad en un ente público lucrativo o del costo de operación en un ente público con fines exclusivamente gubernamentales o sin fines de lucro, y en una cuenta complementaria de activo como depreciación o amortización acumulada, a efecto de poder determinar el valor neto o el monto por depreciar o amortizar restante.



Cálculo de la depreciación o amortización:

$$\frac{\text{Costo de adquisición del activo depreciable o amortizable (Menos) Valor de deshecho}}{\text{Vida Útil}}$$

- 1) Costo de adquisición: Es el monto pagado de efectivo o equivalentes por un activo o servicio al momento de su adquisición.
  - 2) Valor de desecho: Es la mejor estimación del valor que tendrá el activo en la fecha en la que dejará de ser útil para el ente público. Esta fecha es la del fin de su vida útil, o la del fin de su vida económica y si no se puede determinar es igual a cero.
  - 3) Vida útil de un activo: Es el período durante el que se espera utilizar el activo por parte del ente público.
- c) **Impuestos a la utilidad.** Como se menciona en la Nota 15, la Comisión Estatal Electoral de Nuevo León no es sujeto al pago del Impuesto Sobre la Renta (ISR), por lo tanto no se determina impuesto causado y/o diferido por ISR, como es requerido por la NIF D-4 "Impuestos a utilidad".
- d) **Obligaciones laborales al retiro.** Las primas de antigüedad que cubren al personal se determinan con base en lo establecido en la Ley Federal del Trabajo (LFT). Así mismo, la LFT establece la obligación de ciertos pagos al personal que deje de prestar sus servicios en ciertas circunstancias.

Los costos de pensiones, primas de antigüedad y beneficios por terminación se reconocen de manera mensual con base en cálculos efectuados por actuarios independientes, mediante el método de crédito unitario proyectado, utilizando hipótesis financieras netas de inflación.



- e) **Reconocimiento de ingresos.** Los ingresos por aportaciones estatales se reconocen cuando se devengan.
- f) **Reconocimiento de gastos.** Los gastos se reconocen cuando se devengan.
- g) **Patrimonio.** Las aportaciones recibidas en el período por parte del Gobierno del Estado de Nuevo León se presentan clasificadas en el patrimonio no restringido.
- h) **Reconocimiento de los efectos de la inflación en la información financiera.** Conforme al boletín B-10 de la Consejo Mexicano para la Investigación y Desarrollo de Normas de Información Financiera, A.C. (CINIF), la Comisión Estatal Electoral de Nuevo León actualizará sus estados financieros en términos de poder adquisitivo de la moneda del último ejercicio, utilizando el Índice Nacional de Precios al Consumidor (INPC).

Durante el ejercicio del 2015 y 2014 se operó con un entorno económico no inflacionario, por lo tanto no se actualizaron los estados financieros al 30 de Septiembre de 2015.

## 28. Impuesto sobre la Renta

La Comisión Estatal Electoral de Nuevo León no es sujeta del Impuesto Sobre la Renta (ISR), por ser organismo público y autónomo del Gobierno del Estado de Nuevo León.

La Ley del Impuesto Sobre la Renta establece que estos organismos sólo tendrán la obligación de retener y enterar el impuesto cuando hagan pagos a terceros, así como de exigir documentación que reúna requisitos fiscales, en los términos de esa Ley.



## 29. Reporte Analítico del Activo

Cuenta	Existencia Física	Cantidad	%	Importe	%
1241101	Muebles de oficina y estantería	4295	45.0%	10,008,253	12.0%
1241201	Muebles, excepto de oficina y estantería	252	2.0%	758,570	1.0%
1241501	Equipo de cómputo y de tecnologías de la información	3495	37.0%	43,571,086	51.0%
1242101	Equipos y aparatos audiovisuales	351	4.0%	1,990,822	2.0%
1242301	Cámaras fotográficas y de video	191	2.0%	6,532,328	7.0%
1244101	Vehículos y equipo terrestre	60	1.0%	8,588,855	10.0%
1246401	Sistemas de Aire Acondicionado, Calefacción y de Refrigeración Industrial y Comercial	338	4.0%	8,998,265	11.0%
1246501	Equipo de Comunicación y Telecomunicación	363	3.0%	1,690,367	2.0%
1246601	Equipos de Generación Eléctrica, Aparatos y Accesorios Eléctricos	11	1.0%	1,138,114	2.0%
1246902	Otros Equipos	32	1.0%	1,153,610	2.0%
	<b>Inventario Total</b>	<b>9,388</b>	<b>100.0%</b>	<b>84,430,270</b>	<b>100.0%</b>
	<b>Revaluación Bienes Muebles</b>			<b>5,735,549</b>	
	<b>Total</b>			<b>90,165,819</b>	

Cuenta	Existencia Física	Cantidad	%	Importe	%
1254101	Licencias	143	80.0%	5,773,874	58.0%
1254101	Software	36	20.0%	4,309,775	42.0%
	<b>Inventario Total</b>	<b>179</b>	<b>100.0%</b>	<b>10,083,649</b>	<b>100.0%</b>
	<b>Revaluación Bienes Intangibles</b>			<b>162,164</b>	
	<b>Total</b>			<b>10,245,813</b>	

De conformidad con las Principales Reglas de Registro y Valoración del Patrimonio (Elementos Generales) publicadas en el Diario Oficial de la Federación (DOF) el 27 de diciembre de 2010 y con las Reglas Específicas del Registro y Valoración del Patrimonio publicadas en el DOF el 13 de diciembre de 2011, la estimación de la vida útil de un bien será una cuestión de criterio basada en la experiencia que el ente público tenga con activos similares o de la aplicación.




En base a lo anterior, los parámetros de vida útil o porcentajes de depreciación, deterioro o amortización utilizados en los diferentes tipos de activos son los siguientes:

Concepto	Años de vida útil	% de depreciación anual
Muebles de oficina y estantería	10	10
Muebles, excepto de oficina y estantería	10	10
Equipo de cómputo y de tecnologías de la información	3	33.3
Equipos y aparatos audiovisuales	3	33.3
Cámaras fotográficas y de video	3	33.3
Vehículos y equipo terrestre	5	20
Sistemas de aire acondicionado, calefacción y de refrigeración industrial y comercial	10	10
Equipo de comunicación y telecomunicación	10	10
Equipos de generación eléctrica, aparatos y accesorios eléctricos	10	10
Otros equipos	10	10

### 30. Responsabilidad Sobre la Presentación Razonable de la Información Contable

La Información Contable está firmada en cada página de la misma e incluye al final la siguiente leyenda: "Bajo protesta de decir verdad declaramos que los Estados Financieros y sus notas, son razonablemente correctos y son responsabilidad del emisor". Lo anterior, no será aplicable para la información contable consolidada.

  
 \_\_\_\_\_  
**Dr. Mario Alberto Garza Castillo**  
 Consejero Presidente

  
 \_\_\_\_\_  
**Mtro. Manuel Rubén Domínguez Mena**  
 Director de Administración