



# COMISION ESTATAL ELECTORAL



**Nuevo León**  
Siempre Ascendiendo

4.1



## Informe de Avance de Gestión Financiera Segundo Trimestre 2021

---

### COMISIÓN ESTATAL ELECTORAL

#### ANTECEDENTES

La Comisión Estatal Electoral del Estado, nace a partir de la aprobación de la Ley Electoral del Estado, publicada en el Periódico Oficial del Estado Número 145 de fecha viernes 13 de Diciembre de 1996, mediante Decreto Número 324 expedido por el H. Congreso del Estado, como un organismo público de carácter permanente, independiente en sus decisiones y autónomo en su funcionamiento, con personalidad jurídica y patrimonio propio.

#### MISIÓN

La Comisión Estatal Electoral, en los términos del artículo 87 de la Ley Electoral para el Estado de Nuevo León, es responsable de la preparación, dirección, organización y vigilancia de los procesos electorales ordinarios y extraordinarios para la elección de Gobernador, Diputados y Ayuntamientos que se realicen en la entidad y tiene las facultades establecidas en esta Ley y que en los términos del artículo 85 de la Ley Electoral para el estado de Nuevo León tiene como fines contribuir al desarrollo de la vida democrática y el fortalecimiento del sistema de partidos políticos, garantizando el cumplimiento de los principios rectores del proceso electoral contenidos en la Constitución Política del Estado, garantizar a los ciudadanos el ejercicio de los Derechos Políticos-Electorales y vigilar el cumplimiento de las obligaciones que les impone la Ley Electoral y garantizar la celebración periódica y pacífica de las elecciones para renovar a los integrantes de los poderes Legislativo y Ejecutivo del Estado, así como de los Ayuntamientos de los municipios de la entidad, garantizar que los actos y resoluciones electorales de su competencia se sujeten al principio de legalidad, velar por la autenticidad y efectividad del sufragio y por la imparcialidad de los Organismos electorales y coadyuvar en la promoción y difusión de la cultura democrática, así como de los derechos y obligaciones de carácter político-electoral de los ciudadanos.



## Informe de Avance de Gestión Financiera Segundo Trimestre 2021

---

### INFORMACIÓN OPERATIVA RELEVANTE

- Acuerdo del Consejo General de la Comisión Estatal Electoral por el que se resuelven las solicitudes de sustitución de candidaturas para Diputaciones Locales presentadas por el Partido Encuentro Solidario y su Anexo Único.
- Acuerdo del Consejo General de la Comisión Estatal Electoral por el que se resuelve la solicitud de sustitución de una candidatura para integrar el ayuntamiento de Dr. Coss, presentada por el Partido Verde Ecologista de México y su Anexo Único.
- Acuerdo del Consejo General de la Comisión Estatal Electoral relativo a la designación por sustitución de integrantes de la Comisión Municipal Electoral de Bustamante para el Proceso Electoral Local 2020-2021.
- Acuerdo del Consejo General de la Comisión Estatal Electoral, relativo a los materiales didácticos para la capacitación respecto de los cómputos a realizar con posterioridad a la jornada electoral y su Anexo Único.
- Acuerdo del Consejo General de la Comisión Estatal Electoral, relativo al Manual de Supervisión y Control de Calidad para la impresión de la documentación electoral para el proceso electoral 2020-2021 y su Anexo Único.
- Acuerdo del Consejo General de la Comisión Estatal Electoral, por el que se resuelve el registro de la plataforma electoral del Partido Acción Nacional, para las elecciones a la Gubernatura, Diputaciones Locales y Ayuntamientos del Estado durante el proceso electoral 2020-2021.
- Acuerdo del Consejo General de la Comisión Estatal Electoral, por el que se resuelve el registro de la plataforma electoral del Partido Revolucionario Institucional, para las elecciones a Diputaciones Locales y Ayuntamientos del Estado durante el proceso electoral 2020-2021.
- Acuerdo del Consejo General de la Comisión Estatal Electoral, por el que se resuelve el registro de la plataforma electoral del Partido de la Revolución Democrática, para las elecciones a Diputaciones Locales y Ayuntamientos del Estado durante el proceso electoral 2020-2021.
- Acuerdo del Consejo General de la Comisión Estatal Electoral, por el que se resuelve el registro de la plataforma electoral del Partido Verde Ecologista de México, para las elecciones a Diputaciones Locales y Ayuntamientos del Estado durante el proceso electoral 2020-2021.
- Acuerdo del Consejo General de la Comisión Estatal Electoral, por el que se resuelve el registro de la plataforma electoral del Partido del Trabajo, para las elecciones a Diputaciones Locales y Ayuntamientos del Estado durante el proceso electoral 2020-2021.
- Acuerdo del Consejo General de la Comisión Estatal Electoral, por el que se resuelve el registro de la plataforma electoral del Partido Político Movimiento Ciudadano, para las elecciones a la Gubernatura, Diputaciones Locales y Ayuntamientos durante el proceso electoral 2020-2021.
- Acuerdo del Consejo General de la Comisión Estatal Electoral, por el que se resuelve el registro de la plataforma electoral del Partido Político Morena, para las elecciones a Diputaciones Locales y Ayuntamientos del Estado durante el proceso electoral 2020-2021.
- Acuerdo del Consejo General de la Comisión Estatal Electoral, por el que se resuelve el registro de la plataforma electoral del Partido Político Nueva Alianza Nuevo León, para las elecciones a Diputaciones Locales y Ayuntamientos del Estado durante el proceso electoral 2020-2021.



## Informe de Avance de Gestión Financiera Segundo Trimestre 2021

---

- Acuerdo del Consejo General de la Comisión Estatal Electoral, por el que se resuelve el registro de la plataforma electoral del Partido Encuentro Solidario, para las elecciones a la Gobernatura, Diputaciones Locales y Ayuntamientos del Estado durante el proceso electoral 2020-2021.
- Acuerdo del Consejo General de la Comisión Estatal Electoral, por el que se resuelve el registro de la plataforma electoral del Partido Político Redes Sociales Progresistas, para las elecciones a la Gobernatura, Diputaciones Locales y Ayuntamientos del Estado durante el proceso electoral 2020-2021.
- Acuerdo del Consejo General de la Comisión Estatal Electoral, por el que se resuelve el registro de la plataforma electoral del Partido Político Fuerza por México, para las elecciones a la Gobernatura, Diputaciones Locales y Ayuntamientos del Estado durante el proceso electoral 2020-2021.
- Acuerdo del Consejo General de la Comisión Estatal Electoral por el que se resuelven las solicitudes de sustituciones de candidaturas para integrar el Ayuntamiento de Abasolo, presentadas por el Partido Revolucionario Institucional y su Anexo Único.
- Acuerdo del Consejo General de la Comisión Estatal Electoral por el que se resuelven las solicitudes de sustituciones de candidaturas para integrar los Ayuntamientos de Agualeguas, Santa Catarina, Pesquería y San Pedro Garza García, presentadas por la Coalición “Va Fuerte por Nuevo León” y su Anexo Único.
- Acuerdo del Consejo General de la Comisión Estatal Electoral por el que se resuelve la solicitud de sustitución de una candidatura para Diputación Local de Mayoría Relativa presentada por la Coalición “Juntos Haremos Historia en Nuevo León”.
- Acuerdo del Consejo General de la Comisión Estatal Electoral por el que se resuelve las solicitudes de sustitución de candidaturas para Diputaciones Locales de Mayoría Relativa presentada por la Coalición “Va Fuerte por Nuevo León” y su Anexo Único.
- Acuerdo del Consejo General de la Comisión Estatal Electoral por el que se resuelven las solicitudes de sustituciones de candidaturas para integrar los Ayuntamientos de Allende, Apodaca, Santa Catarina, San Nicolás de los Garza y San Pedro Garza García, presentadas por la Coalición “Juntos Haremos Historia en Nuevo León” y su Anexo Único.
- Acuerdo del Consejo General de la Comisión Estatal Electoral por el que se resuelve la solicitud de sustitución de una candidatura para integrar el Ayuntamiento de Hidalgo, presentada por el Partido de la Revolución Democrática y su Anexo Único.
- Acuerdo del Consejo General de la Comisión Estatal Electoral por el que se resuelven las solicitudes de sustituciones de candidaturas para integrar Ayuntamientos, presentadas por el Partido Movimiento Ciudadano y su Anexo Único.
- Acuerdo del Consejo General de la Comisión Estatal Electoral por el que se resuelve la solicitud de sustitución de una candidatura para Diputación Local de Mayoría Relativa presentada por el Partido Morena y su Anexo Único.
- Acuerdo del Consejo General de la Comisión Estatal Electoral por el que se resuelve las solicitudes de sustitución de una candidatura para Diputaciones Locales de Mayoría Relativa presentadas por el Partido del Trabajo y su Anexo Único.



## Informe de Avance de Gestión Financiera Segundo Trimestre 2021

---

- Acuerdo del Consejo General de la Comisión Estatal Electoral por el que se resuelve lo relativo a las solicitudes para incluir apodos de las candidaturas postuladas por los partidos políticos, coaliciones y candidaturas independientes, y en su caso los emblemas de estas últimas que serán utilizados en las boletas electorales de las candidaturas registradas a los distintos cargos de elección popular durante el Proceso Electoral 2020-2021 y Anexos 1, 2 y 3. (Voto Particular que emite el Consejero Alfonso Roiz Elizondo).
- Acuerdo del Consejo General de la Comisión Estatal Electoral por el que se ordena la impresión de las boletas electorales que se utilizarán en las elecciones a la Gubernatura, Diputaciones Locales y Ayuntamientos en la entidad, el 6 de junio de 2021 y su Anexo Único.
- Acuerdo del Consejo General de la Comisión Estatal Electoral por el que se resuelven las solicitudes de registro de las candidaturas postuladas para integrar el Ayuntamiento de Anáhuac, presentada por el Partido Revolucionario Institucional, en cumplimiento a lo resuelto por el Tribunal Electoral del Estado de Nuevo León en el juicio de inconformidad JI-022/2021 y su acumulado y Anexos 1, 2 y 3.
- Acuerdo del Consejo General de la Comisión Estatal Electoral, por el que se resuelve las solicitudes de sustitución de candidaturas para Diputaciones Locales de mayoría relativa presentadas por el partido Movimiento Ciudadano y su Anexo Único.
- Acuerdo del Consejo General de la Comisión Estatal Electoral, por el que se resuelve la solicitud de sustitución de una candidatura para Diputación Local de mayoría relativa presentada por el partido Nueva Alianza Nuevo León.
- Acuerdo del Consejo General de la Comisión Estatal Electoral, por el que se resuelven las solicitudes de sustitución de candidaturas para Diputaciones Locales de Mayoría Relativa presentadas por el Partido Encuentro Solidario.
- Acuerdo del Consejo General de la Comisión Estatal Electoral, por el que se resuelve las solicitudes de sustitución de candidaturas para Diputaciones Locales de mayoría relativa presentadas por el Partido Redes Sociales Progresistas.
- Acuerdo del Consejo General de la Comisión Estatal Electoral, por el que se resuelve la solicitud de sustitución de una candidatura para integrar el ayuntamiento de Montemorelos, presentada por el Partido Redes Sociales Progresistas.
- Acuerdo del Consejo General de la Comisión Estatal Electoral, por el que se resuelven las solicitudes de sustituciones de candidaturas para integrar el Ayuntamiento de Galeana, presentadas por el Partido Acción Nacional.
- Acuerdo del Consejo General de la Comisión Estatal Electoral, por el que se resuelve lo relativo a las solicitudes para incluir apodos en las boletas electorales de las candidaturas registradas a los distintos cargos de elección popular durante el proceso electoral 2020-2021, que fueron prevenidas mediante acuerdo CEE/CG/139/2021.
- Resolución CEE/CG/R/17/2021 del Consejo General de la Comisión Estatal Electoral por lo que se resuelve lo relativo al procedimiento ordinario sancionador identificado como POS-02/2021.
- Resolución CEE/CG/R/18/2021 del Consejo General de la Comisión Estatal Electoral por lo que se resuelve lo relativo al procedimiento ordinario sancionador identificado como POS-03/2021.
- Resolución CEE/CG/R/19/2021 del Consejo General de la Comisión Estatal Electoral por lo que se resuelve lo relativo al procedimiento ordinario sancionador identificado como POS-08/2021.



## Informe de Avance de Gestión Financiera Segundo Trimestre 2021

---

- Acuerdo del Consejo General de la Comisión Estatal Electoral, por el que se requiere al ciudadano Gustavo Javier Solís Ruiz, representante propietario de la coalición “Va Fuerte por Nuevo León”, la documentación de registro de la fórmula de candidaturas postulada por el Partido de la Revolución Democrática, para ocupar la cuarta regiduría de la planilla que integrará el ayuntamiento de Galeana, Nuevo León, en cumplimiento a lo ordenado por el Tribunal Electoral del Estado de Nuevo León en el juicio de inconformidad JI-020/2021.
- Acuerdo del Consejo General de la Comisión Estatal Electoral, relativo a la habilitación de espacios y/o sedes alternas en la Comisión Estatal Electoral para la sesión de cómputo y recuento de votos de las elecciones de Diputaciones Locales y Gubernatura durante el proceso electoral 2020-2021.
- Acuerdo del Consejo General de la Comisión Estatal Electoral, por el que se resuelve la solicitud de sustitución de una candidatura para Diputación Local de mayoría relativa presentada por el Partido del Trabajo.
- Acuerdo del Consejo General de la Comisión Estatal Electoral, por el que se resuelve la solicitud de sustitución de una candidatura para Diputación Local de mayoría relativa presentada por la coalición “Juntos Haremos Historia en Nuevo León” y su Anexo Único.
- Acuerdo del Consejo General de la Comisión Estatal Electoral, por el que se resuelve las solicitudes de sustitución de candidaturas para Diputaciones Locales de mayoría relativa presentadas por el Partido Fuerza por México.
- Acuerdo del Consejo General de la Comisión Estatal Electoral por el que se requiere al partido Movimiento Ciudadano, para que modifique la candidatura propietaria de la fórmula postulada por el Tercer Distrito Electoral en el Estado, en cumplimiento a lo ordenado por el Tribunal Electoral del Estado de Nuevo León, en el juicio de inconformidad JI023/2021.
- Acuerdo del Consejo General de la Comisión Estatal Electoral, por el que se resuelve el registro de la persona postulada al cargo propietario del Tercer Distrito Electoral por el partido Movimiento Ciudadano, en cumplimiento a lo ordenado por el Tribunal Electoral del estado de Nuevo León en el juicio de inconformidad JI-023/2021.
- Acuerdo del Consejo General de la Comisión Estatal Electoral, por los que se resuelven las solicitudes de sustitución de candidaturas para integrar los Ayuntamientos de Gral. Terán, Juárez, Sabinas Hidalgo, Salinas Victoria y San Pedro Garza García, presentadas por la Coalición “Juntos Haremos Historia en Nuevo León” y su Anexo Único.
- Acuerdo del Consejo General de la Comisión Estatal Electoral, por los que se resuelven las solicitudes de sustitución de candidaturas para integrar los Ayuntamientos de Aramberri y Galeana, presentadas por el Partido Verde Ecologista de México y su Anexo Único.
- Acuerdo del Consejo General de la Comisión Estatal Electoral, por los que se resuelven las solicitudes de sustitución de una candidatura para integrar el Ayuntamiento de Guadalupe, presentada por el Partido Redes Sociales Progresistas.
- Acuerdo del Consejo General de la Comisión Estatal Electoral, por los que se resuelven la solicitud de sustitución de una candidatura para integrar el Ayuntamiento de Abasolo, presentada por el Partido del Trabajo.
- Acuerdo del Consejo General de la Comisión Estatal Electoral relativo a la designación por sustitución de integrantes de la Comisión Municipal Electoral de Dr. González para el Proceso Electoral Local 2020-2021.



## Informe de Avance de Gestión Financiera Segundo Trimestre 2021

---

- Acuerdo del Consejo General de la Comisión Estatal Electoral por el que se resuelve lo relativo a las solicitudes para incluir o modificar apodos en las boletas electorales de la elección de Ayuntamientos durante el proceso electoral 2020-2021
- Acuerdo del Consejo General de la Comisión Estatal Electoral, por el que se resuelven las solicitudes de registro de candidaturas a integrar la Cuarta Regiduría del Ayuntamiento de Galeana, presentadas por la coalición “Va Fuerte por Nuevo León”, en cumplimiento a lo ordenado por el Tribunal Electoral del Estado de Nuevo León en el juicio de inconformidad JI-020/2021.
- Acuerdo del Consejo General de la Comisión Estatal Electoral, por el que se resuelve lo relativo a la emisión de la Segunda Convocatoria Pública para el reclutamiento, selección y contratación de las y los Supervisores Electorales Locales y las y los Capacitadores Asistentes Electorales Locales, para el proceso electoral local 2020-2021 y su Anexo Único.
- Resolución CEE/CG/R/20/2021 del Consejo General de la Comisión Estatal Electoral por lo que se resuelve lo relativo al procedimiento ordinario sancionador identificado como POS-05/2021.
- Acuerdo del Consejo General de la Comisión Estatal Electoral, por el que se resuelve respecto del cumplimiento de la regla de paridad transversal que se ordenó modificar al Partido Acción Nacional, por la Sala Regional del Tribunal Electoral del Poder Judicial de la Federación, correspondiente a la Segunda Circunscripción Electoral Plurinominal en el juicio de revisión constitucional electoral SM-JRC-20/2021 y sus acumulados.
- Acuerdo del Consejo General de la Comisión Estatal Electoral, por el que se resuelven las solicitudes de sustitución de candidaturas para Diputaciones Locales de mayoría relativa presentadas por el Partido Fuerza por México.
- Acuerdo del Consejo General de la Comisión Estatal Electoral, por el que se otorga respuesta a la consulta realizada por la ciudadana Ivonne Bustos Paredes, candidata a la presidencia municipal de Santa Catarina, postulada por la Coalición “Juntos Haremos Historia en Nuevo León”, relacionada con la separación de su cargo como diputada plurinominal.
- Acuerdo del Consejo General de la Comisión Estatal Electoral, por el que se resuelve la realización de debates a diputaciones locales en los distritos electorales Décimo Segundo, Décimo Cuarto y Vigésimo.
- Acuerdo del Consejo General de la Comisión Estatal Electoral, por el que se resuelve la solicitud de sustitución de una candidatura para integrar el ayuntamiento de Sabinas Hidalgo, presentada por la coalición “Juntos Haremos Historia en Nuevo León”.
- Acuerdo del Consejo General de la Comisión Estatal Electoral, por el que se resuelve la solicitud de cancelación de la planilla del municipio de General Terán, efectuada por el Partido Acción Nacional y las solicitudes de renunciaciones presentadas por diversas candidaturas para la integración de dicho ayuntamiento, así como el cumplimiento del principio de paridad y las medidas afirmativas de la elección de ayuntamientos y su Anexo Único.
- Acuerdo del Consejo General de la Comisión Estatal Electoral, por el que se resuelve lo relativo a la designación del personal que auxiliará en el procedimiento de conteo, sellado, agrupamiento e integración de las boletas electorales que se utilizarán en las elecciones a la Gubernatura, Diputaciones Locales y Ayuntamientos en la entidad, el 6 de junio de 2021.



## Informe de Avance de Gestión Financiera Segundo Trimestre 2021

---

- Resolución del Consejo General de la Comisión Estatal Electoral mediante el cual se resuelve el procedimiento de solicitud de remoción identificado con la clave PSR-01/2021, promovido por el Partido Revolucionario Institucional en contra del ciudadano Mario Garza Salinas, Consejero Presidente de la Comisión Municipal Electoral de Los Herreras, Nuevo León.
- Acuerdo del Consejo General de la Comisión Estatal Electoral, por el que se requiere a la Coalición “Juntos Haremos Historia en Nuevo León” y al Partido Verde Ecologista de México, para que modifiquen la candidatura propietaria de la fórmula postulada para el Vigésimo Segundo Distrito Electoral, en cumplimiento a lo ordenado por el Tribunal Electoral del Estado de Nuevo León, en el juicio para la protección de los derechos político-electorales del ciudadano JDC-110/2021 y acumulados.
- Acuerdo del Consejo General de la Comisión Estatal Electoral, por el que se resuelve el registro de la persona postulada al cargo propietaria del Vigésimo Segundo Distrito Electoral por la coalición “Juntos Haremos Historia en Nuevo León”, en cumplimiento a lo ordenado por el Tribunal Electoral del Estado de Nuevo León, en el juicio para la protección de los derechos político-electorales del ciudadano JDC-110/2021 y acumulados.
- Acuerdo del Consejo General de la Comisión Estatal Electoral, por el que se resuelven las solicitudes de sustitución de candidaturas para integrar los Ayuntamientos de Gral. Escobedo, Lampazos de Naranjo y San Nicolás de los Garza, presentadas por la coalición “Va Fuerte por Nuevo León” y su Anexo Único.
- Acuerdo del Consejo General de la Comisión Estatal Electoral, por el que se resuelve la solicitud de sustitución de una candidatura para Diputación Local de mayoría relativa presentada por el partido Redes Sociales Progresistas.
- Acuerdo del Consejo General de la Comisión Estatal Electoral, mediante el cual se otorga respuesta a las solicitudes realizadas por diversa ciudadanía, relacionada con su participación en el proceso electoral 2020-2021 bajo la figura de “candidatura no registrada” en las boletas electorales.
- Acuerdo del Consejo General de la Comisión Estatal Electoral, por el que se resuelve lo relativo a la culminación definitiva del proceso de liquidación del otrora partido político RED Rectitud, Esperanza Demócrata y su Anexo Único.
- Acuerdo del Consejo General de la Comisión Estatal Electoral, por el que se resuelve lo relativo a: a) El procedimiento para verificar la veracidad de las manifestaciones realizadas por las y los candidatos registrados a la Gubernatura, Diputaciones Locales e integración de Ayuntamientos, en el proceso electoral 2020-2021, mediante los formatos implementados por este organismo electoral en materia de violencia en contra de las mujeres; y, b) El método para la verificación aleatoria de las manifestaciones realizadas en los Formatos de violencia de género y su Anexo Único.
- Acuerdo del Consejo General de la Comisión Estatal Electoral, por el que se resuelven las solicitudes de sustitución de candidaturas para integrar los Ayuntamientos de Monterrey, Gral. Treviño y Santa Catarina, presentadas por la coalición “Juntos Haremos Historia en Nuevo León” y su Anexo Único.



## Informe de Avance de Gestión Financiera Segundo Trimestre 2021

---

- Acuerdo del Consejo General de la Comisión Estatal Electoral, por el que se resuelven las solicitudes de sustituciones de candidaturas para integrar el Ayuntamiento de Hidalgo, presentadas por el Partido Encuentro Solidario.
- Acuerdo del Consejo General de la Comisión Estatal Electoral, por el que se resuelven la solicitud de sustitución de una candidatura para integrar el Ayuntamiento de Higuera, presentada por el Partido del Trabajo.
- Acuerdo del Consejo General de la Comisión Estatal Electoral, por el que se resuelve la integración de las Mesas Auxiliares de Cómputo para el Proceso Electoral Local 2020-2021.
- Resolución CEE/CG/R/26/2021 del Consejo General de la Comisión Estatal Electoral por lo que se resuelve lo relativo al procedimiento ordinario sancionador identificado como POS-13/2021.
- Resolución CEE/CG/R/25/2021 del Consejo General de la Comisión Estatal Electoral por lo que se resuelve lo relativo al procedimiento ordinario sancionador identificado como POS-12/2021 y su Anexo.
- Resolución CEE/CG/R/24/2021 del Consejo General de la Comisión Estatal Electoral por lo que se resuelve lo relativo al procedimiento ordinario sancionador identificado como POS-11/2021 y su Anexo.
- Acuerdo del Consejo General de la Comisión Estatal Electoral, por el que se resuelven las solicitudes de sustitución de candidaturas para integrar el Ayuntamiento de Montemorelos, presentadas por el Partido Fuerza por México y su Anexo Único.
- Acuerdo del Consejo General de la Comisión Estatal Electoral, por el que se resuelve la solicitud de sustitución de una candidatura para integrar el Ayuntamiento de Marín, presentada por el Partido Nueva Alianza Nuevo León.
- Acuerdo del Consejo General de la Comisión Estatal Electoral, por el que se resuelve la solicitud de sustitución de una candidatura para integrar el Ayuntamiento de Cerralvo, presentada por el Partido del Trabajo.
- Acuerdo del Consejo General de la Comisión Estatal Electoral, mediante el cual se otorga respuesta a la solicitud realizada por la ciudadana Blanca Patricia López de la Garza, en su carácter de candidata a la presidencia municipal del ayuntamiento de Monterrey, postulada por el Partido Encuentro Solidario, en cumplimiento a lo resuelto por el Tribunal Electoral del Estado de Nuevo León en el juicio para la protección de los derechos político-electorales del ciudadano JDC-138/2021.
- Acuerdo del Consejo General de la Comisión Estatal Electoral, por el que se resuelve: a) La solicitud de renuncia de una candidatura para Diputación Local por la Vía Plurinominal, postulada por el partido Morena; y, b) La solicitud de sustitución de una candidatura para integrar el Ayuntamiento de Monterrey, presentada por la coalición "Juntos Haremos Historia en Nuevo León".
- Acuerdo del Consejo General de la Comisión Estatal Electoral, por el que se resuelven las solicitudes de sustitución de candidaturas para integrar los Ayuntamientos de Agualeguas, Ciénega de Flores y Santa Catarina, presentadas por la coalición "Va Fuerte por Nuevo León" y su Anexo Único.



## **Informe de Avance de Gestión Financiera Segundo Trimestre 2021**

---

- Acuerdo del Consejo General de la Comisión Estatal Electoral, por el que se resuelve la solicitud de sustitución de una candidatura para Diputación Local por la Vía Plurinominal, presentada por el partido Movimiento Ciudadano.
- Resolución CEE/CG/R/29/2021 del Consejo General de la Comisión Estatal Electoral por lo que se resuelve lo relativo al procedimiento ordinario sancionador identificado como POS-14/2021 y su Anexo.
- Resolución CEE/CG/R/28/2021 del Consejo General de la Comisión Estatal Electoral por lo que se resuelve lo relativo al procedimiento ordinario sancionador identificado como POS-17/2021 y su Anexo.
- Resolución CEE/CG/R/27/2021 del Consejo General de la Comisión Estatal Electoral por lo que se resuelve lo relativo al procedimiento ordinario sancionador identificado como POS-09/2021.
- Acuerdo del Consejo General de la Comisión Estatal Electoral, por el que se resuelve el registro de la persona postulada al cargo propietario del Octavo Distrito Electoral por el partido Morena, en cumplimiento a lo ordenado por la Sala Superior del Tribunal Electoral del Poder Judicial de la Federación en el recurso de reconsideración SUP-REC-327/2021.
- Acuerdo del Consejo General de la Comisión Estatal Electoral, por el que se resuelven las solicitudes de sustitución de candidaturas para Diputaciones Locales de mayoría relativa presentadas por el Partido del Trabajo y su Anexo Único.
- Acuerdo del Consejo General de la Comisión Estatal Electoral, por el que se resuelve la solicitud de sustitución de una candidatura para Diputación Local de mayoría relativa presentada por el partido Fuerza por México.
- Acuerdo del Consejo General de la Comisión Estatal Electoral, por el que se resuelve la solicitud de sustitución de una candidatura para Diputación Local por la Vía Plurinominal, presentada por el partido Morena.
- Acuerdo del Consejo General de la Comisión Estatal Electoral por el que se resuelven las solicitudes de sustituciones de candidaturas para integrar el Ayuntamiento de Abasolo, presentadas por el Partido Revolucionario Institucional y su Anexo Único.
- Acuerdo del Consejo General de la Comisión Estatal Electoral, por el que se resuelve la solicitud de sustitución de una candidatura para integrar el ayuntamiento de Santiago, presentada por la coalición "Juntos Haremos Historia en Nuevo León".
- Acuerdo del Consejo General de la Comisión Estatal Electoral, por el que se resuelve la solicitud de renuncia de una candidatura independiente para integrar el ayuntamiento de Abasolo.
- Acuerdo del Consejo General de la Comisión Estatal Electoral, por el que se resuelve respecto a las postulaciones de Fuerza por México, las solicitudes de sustitución de candidaturas; y, la cancelación de la planilla para la integración del ayuntamiento de Sabinas Hidalgo y su Anexo Único.
- Acuerdo del Consejo General de la Comisión Estatal Electoral por el que se resuelve la solicitud de sustitución de una candidatura para Diputación Local de Mayoría Relativa presentada por el partido Movimiento Ciudadano.



## Informe de Avance de Gestión Financiera Segundo Trimestre 2021

---

- Acuerdo del Consejo General de la Comisión Estatal Electoral, por el que se resuelve la solicitud de sustitución de una candidatura para integrar el ayuntamiento de Hualahuises, presentada por el Partido Nueva Alianza Nuevo León.
- Acuerdo del Consejo General de la Comisión Estatal Electoral por el que se resuelven las solicitudes de sustitución de candidaturas para integrar los Ayuntamientos de Guadalupe, Los Herreras y Mier y Noriega, presentadas por el partido Movimiento Ciudadano.
- Acuerdo del Consejo General de la Comisión Estatal Electoral por el que se resuelven las solicitudes de sustitución de candidaturas para integrar el Ayuntamiento de Santa Catarina, presentadas por el Partido Fuerza por México.
- Acuerdo del Consejo General de la Comisión Estatal Electoral, por el que se resuelven las solicitudes de sustitución de candidaturas para integrar el Ayuntamiento de Dr. Arroyo, presentadas por el Partido Acción Nacional.
- Acuerdo del Consejo General de la Comisión Estatal Electoral por el que se resuelve respecto a las postulaciones del Partido Verde Ecologista de México, las solicitudes de sustitución de candidaturas; la cancelación de fórmulas y de una planilla para la integración del ayuntamiento de Dr. Coss.
- Acuerdo del Consejo General de la Comisión Estatal Electoral por el que se resuelve respecto a las postulaciones de Redes Sociales Progresistas, las solicitudes de sustitución de candidaturas; la cancelación de fórmulas y de una planilla para la integración del ayuntamiento de los Aldamas; y, el cumplimiento al principio de paridad y medidas afirmativas.
- Acuerdo del Consejo General de la Comisión Estatal Electoral relativo a la designación por sustitución de integrantes de las Mesas Auxiliares de Cómputo para el proceso electoral 2020-2021.
- Acuerdo del Consejo General de la Comisión Estatal Electoral, relativo a la aprobación del personal auxiliar que apoyará en las tareas de los cómputos para las elecciones a la Gubernatura, Diputaciones Locales y Ayuntamientos durante el proceso electoral 2020-2021.
- Acuerdo del Consejo General de la Comisión Estatal Electoral mediante el cual se otorga respuesta a la consulta realizada por el Partido Acción Nacional, relacionada con la emisión de lineamientos para la verificación de los límites a la sobrerrepresentación de los partidos políticos en la asignación de diputaciones locales y regidurías de representación proporcional.
- Acuerdo del Consejo General de la Comisión Estatal Electoral, por el que se resuelve la solicitud de sustitución de una candidatura para Diputación Local de mayoría relativa presentada por el partido Nueva Alianza Nuevo León.
- Acuerdo del Consejo General de la Comisión Estatal Electoral, por el que se resuelven las solicitudes de sustitución de candidaturas para integrar el ayuntamiento de Aramberri, presentadas por el Partido del Trabajo.
- Acuerdo del Consejo General de la Comisión Estatal Electoral, por el que se resuelven las solicitudes de sustitución de candidaturas para integrar el Ayuntamiento de Juárez, presentadas por el Partido Acción Nacional.





## Informe de Avance de Gestión Financiera Segundo Trimestre 2021

---

- Acuerdo del Consejo General de la Comisión Estatal Electoral, por el que se resuelve la solicitud de sustitución de una candidatura para integrar el ayuntamiento de Villaldama, presentada por el partido Morena.
- Acuerdo del Consejo General de la Comisión Estatal Electoral, por el que se resuelven las solicitudes de sustitución de candidaturas para integrar el ayuntamiento de Juárez, presentadas por el partido Movimiento Ciudadano.
- Acuerdo del Consejo General de la Comisión Estatal Electoral, por el que se resuelve la solicitud de sustitución de una candidatura para integrar el ayuntamiento de Apodaca, presentada por el partido Fuerza por México.
- Acuerdo del Consejo General de la Comisión Estatal Electoral, por el que se resuelve el cumplimiento o incumplimiento del requisito de modo honesto de vivir de las candidaturas que fueron sujetas a la revisión de sus formatos de violencia de género.
- Acuerdo del Consejo General de la Comisión Estatal Electoral, por el que se resuelve lo relativo al registro de integrantes de la Comisión Operativa Provisional en el estado de Nuevo León del partido político Movimiento Ciudadano.
- Acuerdo del Consejo General de la Comisión Estatal Electoral, por el que se resuelve lo relativo a las medidas para el resguardo de datos personales contenidos en las listas nominales de electores definitivas con fotografía, así como el procedimiento para la devolución de las mismas, por parte de las representaciones del partido político local y de las candidaturas independientes, en el marco del proceso electoral local 2020-2021.
- Acuerdo del Consejo General de la Comisión Estatal Electoral, relativo a la emisión del protocolo para la verificación de las medidas de seguridad en la documentación electoral a utilizarse el día de la jornada electoral del 06 de junio de 2021.
- Acuerdo del Consejo General de la Comisión Estatal Electoral, por el que se resuelve la solicitud de sustitución de una candidatura para Diputación Local de mayoría relativa presentada por el partido Movimiento Ciudadano.
- Acuerdo del Consejo General de la Comisión Estatal Electoral, por el que se resuelve lo relativo a la cancelación de fórmulas y de la planilla para la integración del ayuntamiento de Los Ramones postuladas por el partido Redes Sociales Progresistas; y el cumplimiento al principio de paridad y medidas afirmativas.
- Acuerdo del Consejo General de la Comisión Estatal Electoral, por el que se resuelve lo relativo a la cancelación de una fórmula de regiduría postulada por el Partido Verde Ecologista de México para integrar el ayuntamiento de Hualahuises.
- Acuerdo del Consejo General de la Comisión Estatal Electoral, por el que se resuelven las solicitudes de sustitución de candidaturas para integrar el Ayuntamiento de Dr. Arroyo, presentadas por el Partido Acción Nacional.
- Acuerdo del Consejo General de la Comisión Estatal Electoral, por el que se resuelven las solicitudes de sustitución de candidaturas para integrar el Ayuntamiento de Hidalgo, presentadas por el Partido Revolucionario Institucional.



## Informe de Avance de Gestión Financiera Segundo Trimestre 2021

---

- Acuerdo del Consejo General de la Comisión Estatal Electoral, por el que se resuelve lo relativo al registro de las personas postuladas para la integración del ayuntamiento de General Escobedo, en cumplimiento a lo determinado por la Comisión Nacional de Justicia y Ética Partidaria del Partido Redes Sociales Progresistas en el acuerdo de procedimiento administrativo
- Acuerdo del Consejo General de la Comisión Estatal Electoral, relativo a la designación por sustitución de integrantes de las Mesas Auxiliares de Cómputo para el proceso electoral 2020-2021.
- Acuerdo del Consejo General de la Comisión Estatal Electoral, relativo a la coordinación para los mecanismos de recolección de los paquetes electorales aprobados por los consejos distritales del Instituto Nacional Electoral en el Estado de Nuevo León.
- Acuerdo del Consejo General de la Comisión Estatal Electoral, relativo a la asignación de cargos del personal auxiliar que apoyará en las tareas de los cómputos para las elecciones a la gubernatura y diputaciones locales durante el proceso electoral 2020-2021, designado mediante acuerdo CEE/CG/205/2021.
- Acuerdo del Consejo General de la Comisión Estatal Electoral, relativo a la emisión del Protocolo para la búsqueda de paquetes electorales y expedientes de casilla no recibidos para el proceso electoral 2020-2021. (con anexos)
- Acuerdo del Consejo General de la Comisión Estatal Electoral, por el que se resuelve lo relativo al registro de la persona postulada al cargo propietario del Primer Distrito Electoral Local, en cumplimiento a lo determinado por la Comisión Nacional de Justicia y Ética Partidaria del Partido Redes Sociales Progresistas en el acuerdo de procedimiento administrativo.
- Acuerdo del Consejo General de la Comisión Estatal Electoral, por el que se resuelve lo relativo al registro de la persona postulada para la integración del ayuntamiento de General Escobedo en cumplimiento a lo determinado por la Comisión Nacional de Justicia y Ética Partidaria del partido Redes Sociales Progresistas en el acuerdo de procedimiento administrativo. (con anexo)
- Acuerdo del Consejo General de la Comisión Estatal Electoral, por el que se resuelve la solicitud de sustitución al cargo de una diputación suplente del Vigésimo Distrito Electoral Local presentada por el partido Redes Sociales Progresistas.
- Acuerdo del Consejo General de la Comisión Estatal Electoral, por el que se resuelve la solicitud de sustitución de una candidatura para integrar el ayuntamiento de Abasolo, presentada por el Partido Revolucionario Institucional. (con anexo)
- Acuerdo del Consejo General de la Comisión Estatal Electoral, por el que se resuelve la solicitud de sustitución de una candidatura para integrar el ayuntamiento de Linares, presentada por la coalición "Va Fuerte por Nuevo León". (con anexo)
- Acuerdo del Consejo General de la Comisión Estatal Electoral, por el que se resuelve la solicitud de sustitución de una candidatura para integrar el ayuntamiento de Apocada, presentada por el partido Fuerza por México.
- Acuerdo del Consejo General de la Comisión Estatal Electoral, por el que se resuelve la solicitud de sustitución de una candidatura para integrar el ayuntamiento de Mier y Noriega, presentada por el partido Morena. (con anexo).



## Informe de Avance de Gestión Financiera Segundo Trimestre 2021

---

- Resolución CEE/CG/R/32/2021, mediante el cual se resuelve el procedimiento de solicitud de remoción identificado con la clave PSR-02/2021, promovido en contra de las y los ciudadanos Amada Torres Delgadillo, Blanca Patricia de la Cruz Valdez y Jorge Luis Silva Cortez, Consejeros Presidenta, Vocal y Suplente Común, respectivamente de la Comisión Municipal Electoral de Rayones, Nuevo León.
- Resolución CEE/CG/R/33/2021, mediante el cual se resuelve el procedimiento de solicitud de remoción identificado con la clave PSR-03/2021, promovido en contra del ciudadano profesor Eleuterio Guerra Peña, Consejero Presidente de la Comisión Municipal Electoral de General Terán, Nuevo León.
- Resolución CEE/CG/R/34/2021, mediante el cual se resuelve el procedimiento de solicitud de remoción identificado con la clave PSR-04/2021, promovido en contra de las y los ciudadanos Sanjuana Castillo Salinas y Aniceto Sanmiguel Aguilar, Consejera Presidenta y Consejero Vocal de la Comisión Municipal Electoral de Agualeguas, Nuevo León, respectivamente.
- Resolución CEE/CG/R/35/2021, mediante el cual se resuelve el procedimiento de solicitud de remoción identificado con la clave PSR-05/2021, promovido en contra de la ciudadana Guadalupe Villanueva Rodríguez, Consejera Presidenta de la Comisión Municipal Electoral de Sabinas Hidalgo, Nuevo León.
- Resolución CEE/CG/R/36/2021, mediante el cual se resuelve el procedimiento de solicitud de remoción identificado con la clave PSR-06/2021, promovido en contra de la ciudadana Bertha Alicia Garza Charles y el ciudadano Francisco Javier Ponce de Paz, integrantes Presidenta y Vocal, respectivamente, de la Mesa Auxiliar de Cómputo del Vigésimo Cuarto Distrito con sede en Linares, Nuevo León.
- Resolución CEE/CG/R/37/2021, mediante el cual se resuelve el procedimiento de solicitud de remoción identificado con la clave PSR-07/2021, promovido en contra de la ciudadana María de Lourdes Aguilar Sandoval, Integrante Suplente de la Mesa Auxiliar de Cómputo del Vigésimo Distrito con sede en Mina, Nuevo León.
- Acuerdo del Consejo General de la Comisión Estatal Electoral, mediante el cual se resuelve lo relativo a: a) Casillas cuya votación será objeto de recuento por algunas de las causales legales; b) Creación e integración de grupos de trabajo y, en su caso, de los puntos de recuento, los cuales deben instalarse para el inicio inmediato del recuento de votos de manera simultánea al cotejo de actas que realizará el Consejo General; y, c) Determinación del listado de las y los participantes que auxiliarán en el recuento de votos y asignación de funciones; y Anexos 1 y 2.
- Acuerdo del Consejo General de la Comisión Estatal Electoral mediante el cual se realiza la distribución y asignación de curules por el principio de representación proporcional para integrar el Congreso de Estado de Nuevo León para el periodo 2021-2024.
- Acta de la Sesión de Cómputo Total de la elección de Gubernatura del Estado de Nuevo León y declaración de validez de la misma.
- Acta de la Sesión de Cómputo Total de la Elección de Diputaciones al H. Congreso del Estado y la Declaración de Validez de las elecciones de diputaciones en las fórmulas por el principio de mayoría relativa y de representación proporcional.



## Informe de Avance de Gestión Financiera Segundo Trimestre 2021

---

- Acuerdo del Consejo General de la Comisión Estatal Electoral, relativo a la emisión del Reglamento para la liquidación de Partidos Políticos Locales y Anexo Único. (Voto Particular que formulan la Consejera Electoral María Guadalupe Téllez Pérez y el Consejero Electoral Carlos Alberto Piña Loredo; y Voto Particular que emite el Consejero Alfonso Roiz Elizondo).

## Informe de Avance de Gestión Financiera Segundo Trimestre 2021

De conformidad a lo establecido en la Constitución Política del Estado Libre y Soberano de Nuevo León; la Ley de Administración Financiera para el Estado de Nuevo León; la Ley Orgánica de la Administración Pública para el Estado de Nuevo León; la Ley de Fiscalización Superior del Estado de Nuevo León y La Ley General de Contabilidad Gubernamental, el Ejecutivo y sus Organismos Descentralizados y Fideicomisos, así como las personas físicas o morales, públicas o privadas que reciban recursos públicos, deberán rendir su Cuenta Pública en forma anual al H. Congreso del Estado, en los términos y plazos que esta misma legislación establece. Por lo anterior, se emite el Informe de Gestión Financiera del Segundo Trimestre 2021.

COMISION ESTATAL ELECTORAL			
INDICADORES DE GESTIÓN			
SEGUNDO TRIMESTRE 2021			
Tipo	Nombre	Período	Unidad de Medida
Programático	Captación de ingresos origen local	Al cierre del Segundo Trimestre	Porcentaje
Variables de Cálculo	Algoritmo	Indicador	Interpretación del resultado
IPFL = Ingresos provenientes de Fuentes locales	850,776,037	99.680%	Muestra la razón porcentual que guardan los Ingresos provenientes de fuentes locales entre los Ingresos Totales
IT = Ingresos Totales	----- x 100 853,503,847		
Meta 2021	Comportamiento (Indicador/Meta)	Resultados últimos X años	Gráfico





**Informe de Avance de Gestión Financiera Segundo Trimestre 2021**

COMISIÓN ESTATAL ELECTORAL								
INDICADORES DE GESTION								
INDICADOR	OBJETIVO	UNIDAD DE MEDIDAS	AÑO 2020	RESULTADO TRIMESTRAL 2021				TOTAL
				PRIMERO	SEGUNDO	TERCERO	CUARTO	
Sesión ordinaria y extraordinaria	12	Sesiones	51	31	35			66
Acuerdos	-	Acuerdos	102	113	142			255
Ciudadanos y menores de edad integrados en forma directa a programas y/o actividades de promoción y difusión de la cultura democrática.	1,700,000	Personas	105,109	285,378	2,349,758			2,635,136


## Información Contable




## Informe de Avance de Gestión Financiera Segundo Trimestre 2021

<b>COMISION ESTATAL ELECTORAL</b>		
Estado de Actividades		
DEL 01 DE ENERO AL 30 DE JUNIO, 2021 Y 2020		
	<b>2021</b>	<b>2020</b>
<b>INGRESOS Y OTROS BENEFICIOS</b>		
<b>Ingresos de la Gestión:</b>		
Impuestos	0	0
Cuotas y Aportaciones de Seguridad Social	0	0
Contribuciones de Mejoras	0	0
Derechos	0	0
Productos	0	0
Aprovechamientos	0	0
Ingresos por Venta de Bienes y Prestación de Servicios	0	0
<b>Participaciones, Aportaciones, Convenio, Incentivos, Derivados de la Colaboración Fiscal, Fondos Distintos de Aportaciones, Transferencias, Asignaciones, Subsidios y Subvenciones y Pensiones y Jubilaciones</b>	<b>850,776,037</b>	<b>227,584,087</b>
Participaciones, Aportaciones, Convenio, Incentivos, Derivados de la Colaboración Fiscal y Fondos Distintos de Aportaciones.	0	0
Transferencia, Asignaciones, Subsidios y Subvenciones, y Pensiones y Jubilaciones	850,776,037	227,584,087
<b>Otros Ingresos y Beneficios</b>	<b>2,727,810</b>	<b>1,632,070</b>
Ingresos Financieros	2,465,516	788,531
Incremento por Variación de Inventarios	0	0
Disminución del Exceso de Estimaciones por Pérdida o Deterioro u Obsolescencia	0	0
Disminución del Exceso de Provisiones	0	0
Otros Ingresos y Beneficios Varios	0	0
	262,294	843,539
<b>Total de Ingresos y Otros Beneficios</b>	<b>853,503,847</b>	<b>229,216,157</b>
<b>GASTOS Y OTRAS PÉRDIDAS</b>		
<b>Gastos de Funcionamiento</b>	<b>528,884,478</b>	<b>100,660,943</b>
Servicios Personales	171,430,310	66,659,880
Materiales y Suministros	232,764,650	1,434,754
Servicios Generales	124,689,518	32,566,309
<b>Transferencia, Asignaciones, Subsidios y Otras Ayudas</b>	<b>253,001,814</b>	<b>114,222,429</b>
Transferencias Internas y Asignaciones al Sector Público	0	0
Transferencias al Resto del Sector Público	0	0
Subsidios y Subvenciones	0	0
Ayudas Sociales	0	0
Pensiones y Jubilaciones	253,001,814	114,222,429
Transferencias a Fideicomisos, Mandatos y Contratos Análogos	0	0
Transferencias a la Seguridad Social	0	0
Donativos	0	0
Transferencias al Exterior	0	0
<b>Participaciones y Aportaciones</b>	<b>0</b>	<b>0</b>
Participaciones	0	0
Aportaciones	0	0
Convenios	0	0
<b>Intereses, Comisiones y Otros Gastos de la Deuda Pública</b>	<b>0</b>	<b>0</b>
Intereses de la Deuda Pública	0	0
Comisiones de la Deuda Pública	0	0
Gastos de la Deuda Pública	0	0
Costo por Coberturas	0	0
Apoyos Financieros	0	0
<b>Otros Gastos y Pérdidas Extraordinarias</b>	<b>8,988,621</b>	<b>9,588,995</b>
Estimaciones, Depreciaciones, Deterioros, Obsolescencia y Amortizaciones	6,949,922	8,066,894
Provisiones	2,038,699	1,511,004
Disminución de Inventarios	0	0
Aumento por Insuficiencia de Estimaciones por Pérdida o Deterioro y Obsolescencia	0	0
Aumento por Insuficiencia de Provisiones	0	0
Otros Gastos	0	11,098
<b>Inversión Pública</b>	<b>0</b>	<b>0</b>
Inversión Pública no Capitalizable	0	0
<b>Total de Gastos y Otras Pérdidas</b>	<b>790,874,913</b>	<b>224,472,367</b>
<b>Resultados del Ejercicio (Ahorro/Desahorro)</b>	<b>62,628,934</b>	<b>4,743,790</b>

Bajo protesta de decir verdad declaramos que los Estados Financieros y sus Notas son razonablemente correctos y responsabilidad del emisor.

  
Dr. Mario Alberto Garza Castillo  
Consejero Presidente

  
Dr. Manuel Rubén Domínguez Mena  
Director de Administración

**Nuevo León**  
Siempre Ascendiendo

4.19

## Informe de Avance de Gestión Financiera Segundo Trimestre 2021

COMISION ESTATAL ELECTORAL					
Estado de Situación Financiera					
AL 30 DE JUNIO, 2021 Y 2020					
ACTIVO	2021	2020	PASIVO	2021	2020
<b>Activo Circulante</b>			<b>Pasivo Circulante</b>		
Efectivo y Equivalentes	101,972,807	45,470,978	Cuentas por Pagar a Corto Plazo	40,288,649	22,674,932
Derechos a Recibir Efectivo o Equivalentes	13,064,141	937,269	Documentos por Pagar a Corto Plazo	0	0
Derechos a Recibir Bienes o Servicios	10,467,588	2,478,370	Porción a Corto Plazo de la Deuda Pública a Largo Plazo	0	0
Inventarios	0	0	Títulos y Valores a Corto Plazo	0	0
Almacenes	0	0	Pasivos Diferidos a Corto Plazo	0	0
Estimación por Pérdida o Deterioro de Activos Circulantes	0	0	Fondos y Bienes de Terceros en Garantía y/o Administración a Corto Plazo	0	0
Otros Activos Circulantes	1,515,388	252,459	Provisiones a Corto Plazo	2,634,659	1,606,350
			Otros Pasivos a Corto Plazo	0	0
<b>Total de Activos Circulantes</b>	<b>127,019,924</b>	<b>49,139,076</b>	<b>Total de Pasivos Circulantes</b>	<b>42,923,308</b>	<b>24,281,282</b>
<b>Activo No Circulante</b>			<b>Pasivo No Circulante</b>		
Inversiones Financieras a Largo Plazo	0	0	Cuentas por Pagar a Largo Plazo	76,802	0
Derechos a Recibir Efectivo o Equivalentes a Largo Plazo	0	0	Documentos por Pagar a Largo Plazo	0	0
Bienes Inmuebles, Infraestructura y Construcciones en Proceso	171,211,625	167,915,394	Deuda Pública a Largo Plazo	0	0
Bienes Muebles	114,578,259	98,541,188	Pasivos Diferidos a Largo Plazo	0	0
Activos Intangibles	11,016,490	11,016,490	Fondos y Bienes de Terceros en Garantía y/o en Administración a Largo Plazo	0	0
Depreciación, Deterioro y Amortización Acumulada de Bienes	(122,675,450)	(108,794,247)	Provisiones a Largo Plazo	20,477,429	12,362,176
Activos Diferidos	0	0			
Estimación por Pérdida o Deterioro de Activos no Circulantes	0	0	<b>Total de Pasivos No Circulantes</b>	<b>20,554,231</b>	<b>12,362,176</b>
Otros Activos no Circulantes	0	0	<b>Total del Pasivo</b>	<b>63,477,539</b>	<b>36,643,458</b>
<b>Total de Activos No Circulantes</b>	<b>174,130,923</b>	<b>168,678,825</b>	<b>HACIENDA PÚBLICA/PATRIMONIO</b>		
<b>Total del Activo</b>	<b>301,150,847</b>	<b>217,817,900</b>	<b>Hacienda Pública/Patrimonio Contribuido</b>		
			Aportaciones	0	0
			Donaciones de Capital	4	4
			Actualización de la Hacienda Pública/Patrimonio	12,109,316	12,109,316
			<b>Hacienda Pública/Patrimonio Generado</b>		
			Resultados del Ejercicio (Ahorro/ Desahorro)	62,628,934	4,743,790
			Resultados de Ejercicios Anteriores	172,784,458	174,161,175
			Revalúos	0	0
			Reservas	0	0
			Rectificaciones de Resultados de Ejercicios Anteriores	(9,849,404)	(9,839,842)
			<b>Exceso o Insuficiencia en la Actualización de la Hacienda Pública/Patrimonio</b>		
			Resultado por Posición Monetaria	0	0
			Resultado por Tenencia de Activos no Monetarios	0	0
			<b>Total Hacienda Pública/Patrimonio</b>	<b>237,673,309</b>	<b>181,174,442</b>
			<b>Total del Pasivo y Hacienda Pública/Patrimonio</b>	<b>301,150,847</b>	<b>217,817,900</b>

Bajo protesta de decir verdad declaramos que los Estados Financieros y sus Notas son razonablemente correctos y responsabilidad del emisor.


---

**Dr. Mario Alberto Garza Castillo**  
 Consejero Presidente


---

**Dr. Manuel Rubén Domínguez Mena**  
 Director de Administración







## Informe de Avance de Gestión Financiera Segundo Trimestre 2021

COMISION ESTATAL ELECTORAL Estado de Cambios en la Situación Financiera DEL 01 DE ENERO AL 30 DE JUNIO 2021		
	Origen	Aplicación
<b>ACTIVO</b>		
<b>Activo Circulante</b>		
Efectivo y Equivalentes	0	77,880,848
Derechos a Recibir Efectivo o Equivalentes	0	56,501,829
Derechos a Recibir Bienes o Servicios	0	12,126,872
Inventarios	0	7,989,218
Almacenes	0	0
Estimación por Pérdida o Deterioro de Activos Circulantes	0	0
Otros Activos Circulantes	0	1,262,929
<b>Activo No Circulante</b>	<b>13,881,203</b>	<b>19,333,301</b>
Inversiones Financieras a Largo Plazo	0	0
Derechos a Recibir Efectivo o Equivalentes a Largo Plazo	0	0
Bienes Inmuebles, Infraestructura y Construcciones en Proceso	0	0
Bienes Muebles	0	3,296,231
Activos Intangibles	0	16,037,070
Depreciación, Deterioro y Amortización Acumulada de Bienes	0	0
Activos Diferidos	13,881,203	0
Estimación por Pérdida o Deterioro de Activos no Circulantes	0	0
Otros Activos no Circulantes	0	0
<b>PASIVO</b>		
<b>Pasivo Circulante</b>		
Cuentas por Pagar a Corto Plazo	18,642,026	0
Documentos por Pagar a Corto Plazo	17,613,717	0
Porción a Corto Plazo de la Deuda Pública a Largo Plazo	0	0
Títulos y Valores a Corto Plazo	0	0
Pasivos Diferidos a Corto Plazo	0	0
Fondos y Bienes de Terceros en Garantía y/o Administración a Corto Plazo	0	0
Provisiones a Corto Plazo	0	0
Otros Pasivos a Corto Plazo	1,028,309	0
<b>Pasivo No Circulante</b>	<b>8,192,055</b>	<b>0</b>
Cuentas por Pagar a Largo Plazo	76,802	0
Documentos por Pagar a Largo Plazo	0	0
Deuda Pública a Largo Plazo	0	0
Pasivos Diferidos a Largo Plazo	0	0
Fondos y Bienes de Terceros en Garantía y/o en Administración a Largo Plazo	0	0
Provisiones a Largo Plazo	8,115,253	0
<b>HACIENDA PÚBLICA/PATRIMONIO</b>		
<b>Hacienda Pública/Patrimonio Contribuido</b>		
Aportaciones	0	0
Donaciones de Capital	0	0
Actualización de la Hacienda Pública/Patrimonio	0	0
<b>Hacienda Pública/Patrimonio Generado</b>		
Resultados del Ejercicio (Ahorro/ Desahorro)	57,885,144	1,386,278
Resultados de Ejercicios Anteriores	57,885,144	0
Revalúos	0	1,376,717
Reservas	0	0
Rectificaciones de Resultados de Ejercicios Anteriores	0	9,561
<b>Exceso o Insuficiencia en la Actualización de la Hacienda Pública/Patrimonio</b>		
Resultado por Posición Monetaria	0	0
Resultado por Tenencia de Activos no Monetarios	0	0

Bajo protesta de decir verdad declaramos que los Estados Financieros y sus Notas son razonablemente correctos y responsabilidad del emisor.


  
Dr. Mario Alberto Garza Castillo  
Consejero Presidente


  
Dr. Manuel Rubén Domínguez Mena  
Director de Administración

## Informe de Avance de Gestión Financiera Segundo Trimestre 2021

COMISION ESTATAL ELECTORAL					
Estado Analítico del Activo					
DEL 01 DE ENERO AL 30 DE JUNIO 2021					
Concepto	Saldo Inicial 1	Cargos del Periodo 2	Abonos del Periodo 3	Saldo Final 4 (1+2-3)	Variación del Periodo (4-1)
<b>ACTIVO</b>	<b>219,013,620</b>	<b>3,491,340,142</b>	<b>3,409,202,915</b>	<b>301,150,847</b>	<b>82,137,227</b>
<b>Activo Circulante</b>	<b>53,556,020</b>	<b>3,472,056,640</b>	<b>3,398,592,737</b>	<b>127,019,924</b>	<b>73,463,903</b>
Efectivo y Equivalentes	48,027,042	2,100,058,220	2,046,112,454	101,972,807	53,945,765
Derechos a Recibir Efectivo o Equivalentes	1,227,907	889,154,306	877,318,072	13,064,141	11,836,234
Derechos a Recibir Bienes o Servicios	3,436,100	200,785,351	193,753,863	10,467,588	7,031,488
Inventarios	0	0	0	0	0
Almacenes	0	281,408,347	281,408,347	0	0
Estimación por Pérdida o Deterioro de Activos Circulantes	0	0	0	0	0
Otros Activos Circulantes	864,972	650,416	0	1,515,388	650,416
<b>Activo No Circulante</b>	<b>165,457,600</b>	<b>19,283,501</b>	<b>10,610,178</b>	<b>174,130,923</b>	<b>8,673,323</b>
Inversiones Financieras a Largo Plazo	0	0	0	0	0
Derechos a Recibir Efectivo o Equivalentes a Largo Plazo	0	0	0	0	0
Bienes Inmuebles, Infraestructura y Construcciones en Proceso	169,821,092	4,256,973	2,866,441	171,211,625	1,390,533
Bienes Muebles	100,573,430	14,718,288	713,460	114,578,259	14,004,829
Activos Intangibles	11,016,490	83,155	83,155	11,016,490	0
Depreciación, Deterioro y Amortización Acumulada de Bienes	(115,953,412)	225,085	6,947,123	(122,675,450)	(6,722,038)
Activos Diferidos	0	0	0	0	0
Estimación por Pérdida o Deterioro de Activos no Circulantes	0	0	0	0	0
Otros Activos no Circulantes	0	0	0	0	0

Bajo protesta de decir verdad declaramos que los Estados Financieros y sus Notas son razonablemente correctos y responsabilidad del emisor.

  
Dr. Mario Alberto Garza Castillo  
Consejero Presidente

  
Dr. Manuel Rubén Domínguez Mena  
Director de Administración







Informe de Avance de Gestión Financiera Segundo Trimestre 2021

COMISION ESTATAL ELECTORAL				
Estado Analítico de la Deuda y Otros Pasivos				
DEL 01 DE ENERO AL 30 DE JUNIO 2021				
Denominación de las Deudas	Moneda de Contratación	Institución o País Acreedor	Saldo Inicial del Periodo	Saldo Final del Periodo
<b>DEUDA PÚBLICA</b>				
<b>Corto Plazo</b>				
<b>Deuda Interna</b>				
Instituciones de Crédito			0	0
Títulos y Valores			0	0
Arrendamientos Financieros			0	0
<b>Deuda Externa</b>				
Organismos Financieros Internacionales			0	0
Deuda Bilateral			0	0
Títulos y Valores			0	0
Arrendamientos Financieros			0	0
<i>Subtotal Corto Plazo</i>			0	0
<b>Largo Plazo</b>				
<b>Deuda Interna</b>				
Instituciones de Crédito			0	0
Títulos y Valores			0	0
Arrendamientos Financieros			0	0
<b>Deuda Externa</b>				
Organismos Financieros Internacionales			0	0
Deuda Bilateral			0	0
Títulos y Valores			0	0
Arrendamientos Financieros			0	0
<i>Subtotal Largo Plazo</i>			0	0
<b>Otros Pasivos</b>			<b>43,949,293</b>	<b>63,477,539</b>
<b>Total Deuda y Otros Pasivos</b>			<b>43,949,293</b>	<b>63,477,539</b>

Bajo protesta de decir verdad declaramos que los Estados Financieros y sus Notas son razonablemente correctos y responsabilidad del emisor.

  
Dr. Mario Alberto Garza Castillo  
Consejero Presidente


  
Dr. Manuel Rubén Domínguez Mena  
Director de Administración

## Informe de Avance de Gestión Financiera Segundo Trimestre 2021

COMISION ESTATAL ELECTORAL					
Estado de Variación en la Hacienda Pública DEL 01 DE ENERO AL 30 DE JUNIO 2021					
Concepto	Hacienda Pública / Patrimonio Contribuido	Hacienda Pública / Patrimonio Generado de Ejercicios Anteriores	Hacienda Pública / Patrimonio Generado del Ejercicio	Ajustes por Cambios de Valor	Total
<b>Hacienda Pública / Patrimonio Contribuido Neto de 2020</b>	<b>12,109,320</b>				<b>12,109,320</b>
Aportaciones	0				4
Donaciones de Capital					12,109,316
Actualización de la Hacienda Pública/Patrimonio	12,109,316				
<b>Hacienda Pública / Patrimonio Generado Neto de 2020</b>		<b>164,321,333</b>	<b>4,743,790</b>		<b>169,065,123</b>
Resultados del Ejercicio (Ahorro/Desahorro)			4,743,790		4,743,790
Resultados de Ejercicios Anteriores		174,161,175			174,161,175
Revalúos					
Reservas					
Rectificaciones de Resultados de Ejercicios Anteriores		(9,839,842)			(9,839,842)
<b>Exceso o Insuficiencia en la Actualización de la Hacienda Pública / Patrimonio Neto de 2020</b>					
Resultado por Posición Monetaria					
Resultado por Tenencia de Activos no Monetarios					
<b>Hacienda Pública / Patrimonio Neto Final de 2020</b>	<b>12,109,320</b>	<b>164,321,333</b>	<b>4,743,790</b>	<b>0</b>	<b>181,174,443</b>
<b>Cambios en la Hacienda Pública / Patrimonio Contribuido Neto de 2021</b>	<b>0</b>				<b>0</b>
Aportaciones	0				0
Donaciones de Capital	0				0
Actualización de la Hacienda Pública/Patrimonio	0				0
<b>Variaciones de la Hacienda Pública / Patrimonio Generado Neto de 2021</b>		<b>(1,376,717)</b>	<b>57,875,583</b>		<b>56,498,866</b>
Resultados del Ejercicio (Ahorro/Desahorro)			62,628,934		62,628,934
Resultados de Ejercicios Anteriores		(1,376,717)	(4,743,790)		(6,120,507)
Revalúos			0		0
Reservas			0		0
Rectificaciones de Resultados de Ejercicios Anteriores			(9,561)		(9,561)
<b>Cambios en el Exceso o Insuficiencia en la Actualización de la Hacienda Pública / Patrimonio Neto de 2021</b>				<b>0</b>	<b>0</b>
Resultado por Posición Monetaria				0	0
Resultado por Tenencia de Activos no Monetarios				0	0
<b>Hacienda Pública / Patrimonio Neto Final de 2021</b>	<b>12,109,320</b>	<b>162,944,615</b>	<b>62,619,373</b>	<b>0</b>	<b>237,673,309</b>

Bajo protesta de decir verdad declaramos que los Estados Financieros y sus Notas son razonablemente correctos y responsabilidad del emisor.

  
Dr. Mario Alberto Garza Castillo  
Consejero Presidente

  
Dr. Manuel Rubén Domínguez Mena  
Director de Administración

**Nuevo León**  
Siempre Ascendiendo

4.24





## Informe de Avance de Gestión Financiera Segundo Trimestre 2021

COMISION ESTATAL ELECTORAL			2021	2020
Estado de Flujos de Efectivo				
DEL 01 DE ENERO AL 30 DE JUNIO 2021				
Concepto				
<b>Flujos de Efectivo de las Actividades de Operación</b>				
<b>Origen</b>				
	Impuestos		853,503,847	229,216,157
	Cuotas y Aportaciones de Seguridad Social		0	0
	Contribuciones de mejoras		0	0
	Derechos		0	0
	Productos		0	0
	Aprovechamientos		0	0
	Ingresos por Venta de Bienes y Prestación de Servicios		0	0
	Participaciones, Aportaciones, Convenio, Incentivos, Derivados de la Colaboración Fiscal y Fondos Distintos de Aportaciones.		0	0
	Transferencia, Asignaciones, Subsidios y Subvenciones, y Pensiones y Jubilaciones		850,776,037	227,584,087
	Otros Orígenes de Operación		2,727,810	1,632,070
<b>Aplicación</b>				
	Servicios Personales		784,162,720	236,375,708
	Materiales y Suministros		171,430,310	66,659,880
	Servicios Generales		232,764,650	1,434,754
	Transferencias Internas y Asignaciones al Sector Público		124,689,518	32,566,309
	Transferencias al resto del Sector Público		0	0
	Subsidios y Subvenciones		0	0
	Ayudas Sociales		0	0
	Pensionamientos y Jubilaciones		253,001,814	114,222,429
	Transferencias a Fideicomisos, Mandatos y Contratos Análogos		0	0
	Transferencias a la Seguridad Social		0	0
	Donativos		0	0
	Transferencias al Exterior		0	0
	Participaciones		0	0
	Aportaciones		0	0
	Convenios		0	0
	Otras Aplicaciones de Operación		0	0
<b>Flujos Netos de Efectivo por Actividades de Operación</b>			2,276,428	21,492,335
			<b>69,341,127</b>	<b>(7,159,551)</b>
<b>Flujos de Efectivo de las Actividades de Inversión</b>				
<b>Origen</b>				
	Bienes Inmuebles, Infraestructura y Construcciones en Proceso		0	0
	Bienes Muebles		0	0
	Otros Orígenes de Inversión		0	0
<b>Aplicación</b>				
	Bienes Inmuebles, Infraestructura y Construcciones en Proceso		15,395,362	(16,658,064)
	Bienes Muebles		1,390,533	0
	Otras Aplicaciones de Inversión		14,004,829	(16,651,613)
<b>Flujos Netos de Efectivo por Actividades de Inversión</b>			0	(6,451)
			<b>(15,395,362)</b>	<b>16,658,064</b>
<b>Flujo de Efectivo de las Actividades de Financiamiento</b>				
<b>Origen</b>				
	Endeudamiento Neto		0	0
	Interno		0	0
	Externo		0	0
	Otros Orígenes de Financiamiento		0	0
<b>Aplicación</b>				
	Servicios de la Deuda		0	0
	Interno		0	0
	Externo		0	0
	Otras Aplicaciones de Financiamiento		0	0
<b>Flujos netos de Efectivo por Actividades de Financiamiento</b>			0	0
			<b>0</b>	<b>0</b>
<b>Incremento/Disminución Neta en el Efectivo y Equivalentes al Efectivo</b>			53,945,765	9,498,513
<b>Efectivo y Equivalentes al Efectivo al Inicio del Ejercicio</b>			48,027,042	35,972,464
<b>Efectivo y Equivalentes al Efectivo al Final del Ejercicio</b>			<b>101,972,807</b>	<b>45,470,977</b>

Bajo protesta de decir verdad declaramos que los Estados Financieros y sus Notas son razonablemente correctos y responsabilidad del emisor.

  
Dr. Mario Alberto Garza Castillo  
Consejero Presidente

  
Dr. Manuel Rubén Domínguez Mena  
Director de Administración

## Informe de Pasivos Contingentes





Informe de Avance de Gestión Financiera Segundo Trimestre 2021

<b>COMISION ESTATAL ELECTORAL</b> <b>Informes sobre Pasivos Contingentes</b> <b>DEL 01 DE ENERO AL 30 DE JUNIO DE 2021</b> <b>(Pesos)</b>		
<b>Código</b>	<b>Descripción del Pasivo</b>	<b>Valor</b>

El organismo durante este periodo no cuenta con Pasivos Contingentes.

# Información Presupuestaria





## Informe de Avance de Gestión Financiera Segundo Trimestre 2021

COMISION ESTATAL ELECTORAL Estado Analítico de Ingresos DEL 01 DE ENERO AL 30 DE JUNIO 2021						
Rubro de Ingresos	Ingreso					Diferencia (6= 5 - 1)
	Estimado	Ampliaciones y Reducciones	Modificado	Devengado	Recaudado	
	(1)	(2)	(3= 1 + 2)	(4)	(5)	
Impuestos	0	0	0	0	0	0
Cuotas y Aportaciones de Seguridad Social	0	0	0	0	0	0
Contribuciones de Mejoras	0	0	0	0	0	0
Derechos	0	0	0	0	0	0
Productos	0	0	0	0	0	0
Aprovechamientos	0	0	0	0	0	0
Ingresos por Ventas de Bienes Prestacion de Servicios y Otros Ingresos	0	0	0	0	0	0
Participaciones, Aportaciones, Convenios, Incentivos Derivados de la Colaboracion Fiscal y Fondos Distintos de Aportaciones	0	0	0	0	0	0
Transferencias, Asignaciones, Subsidios y Subvenciones, y Pensiones Y Jubilaciones	976,862,025	133,000,000	1,109,862,025	850,776,037	850,776,037	0
Ingresos Derivados de Financiamientos	0	0	0	0	0	0
<b>Total</b>	<b>976,862,025</b>	<b>133,000,000</b>	<b>1,109,862,025</b>	<b>850,776,037</b>	<b>850,776,037</b>	<b>0</b>
<b>Ingresos excedentes</b>						<b>0</b>
Estado Analítico de Ingresos Por Fuente de Financiamiento	Ingreso					Diferencia (6= 5 - 1)
	Estimado	Ampliaciones y Reducciones	Modificado	Devengado	Recaudado	
	(1)	(2)	(3= 1 + 2)	(4)	(5)	
<b>Ingresos del Poder Ejecutivo Federal o Estatal y de los Municipios</b>						
Impuestos	0	0	0	0	0	0
Cuotas y Aportaciones de Seguridad Social	0	0	0	0	0	0
Contribuciones de Mejoras	0	0	0	0	0	0
Derechos	0	0	0	0	0	0
Productos(1)	0	0	0	0	0	0
Aprovechamientos (1)	0	0	0	0	0	0
Participaciones, Aportaciones, Convenios, Incentivos Derivados de la Colaboracion Fiscal y Fondos Distintos de Aportaciones	0	0	0	0	0	0
Transferencias, Asignaciones, Subsidios y Subvenciones, y Pensiones Y Jubilaciones	0	0	0	0	0	0
<b>Ingresos de los Entes Publicos de los Poderes Legislativo y Judicial de los Organos Autonomos y del Sector Paraestatal o Paramunicipal, asi como de las Empresas Productivas del Estado.</b>						
Cuotas y Aportaciones de Seguridad Social	0	0	0	0	0	0
Productos(1)	0	0	0	0	0	0
Ingresos por Ventas de Bienes Prestacion de Servicios y Otros Ingresos (3)	0	0	0	0	0	0
Transferencias, Asignaciones, Subsidios y Subvenciones, y Pensiones Y Jubilaciones	976,862,025	133,000,000	1,109,862,025	850,776,037	850,776,037	0
<b>Ingresos derivados de financiamiento</b>						
Ingresos Derivados de Financiamientos	0	0	0	0	0	0
<b>Total</b>	<b>976,862,025</b>	<b>133,000,000</b>	<b>1,109,862,025</b>	<b>850,776,037</b>	<b>850,776,037</b>	<b>0</b>
<b>Ingresos excedentes</b>						<b>0</b>

**Informe de Avance de Gestión Financiera Segundo Trimestre 2021**

<b>COMISION ESTATAL ELECTORAL</b> Estado Analítico del Ejercicio del Presupuesto de Egresos Clasificación Administrativa DEL 01 DE ENERO AL 30 DE JUNIO 2021
---

Concepto	Egresos					Subejercicio
	Aprobado	Ampliaciones/ (Reducciones)	Modificado	Devengado	Pagado	
	1	2	3 = (1 + 2)	4	5	6 = (3 - 4)
COMISION ESTATAL ELECTORAL	976,862,025	164,480,566	1,141,342,591	797,509,537	776,248,795	343,833,055
<b>Total del Gasto</b>	<b>976,862,025</b>	<b>164,480,566</b>	<b>1,141,342,591</b>	<b>797,509,537</b>	<b>776,248,795</b>	<b>343,833,055</b>





## Informe de Avance de Gestión Financiera Segundo Trimestre 2021

COMISION ESTATAL ELECTORAL						
Estado Analítico del Ejercicio del Presupuesto de Egresos						
Clasificación por Objeto del Gasto (Capítulo y Concepto)						
DEL 01 DE ENERO AL 30 DE JUNIO 2021						
Concepto	Egresos					
	Aprobado	Ampliaciones/ (Reducciones)	Modificado	Devengado	Pagado	Subejercicio
	1	2	3 = (1 + 2)	4	5	6 = (3 - 4)
<b>Servicios Personales</b>	<b>267,644,385</b>	<b>22,054,863</b>	<b>289,699,248</b>	<b>171,430,310</b>	<b>171,406,143</b>	<b>118,268,938</b>
Remuneraciones al Personal de Carácter Permanente	88,197,276	(250,456)	87,946,820	43,136,210	43,136,210	44,810,611
Remuneraciones al Personal de Carácter Transitorio	65,970,983	45,927,842	111,898,826	70,106,753	70,104,198	41,792,073
Remuneraciones Adicionales y Especiales	18,748,407	(7,818,868)	10,929,539	9,343,434	9,343,286	1,586,105
Seguridad Social	32,544,065	2,242,432	34,786,497	17,587,625	17,587,260	17,198,872
Otras Prestaciones Sociales y Económicas	62,183,653	(18,046,087)	44,137,566	31,256,288	31,235,189	12,881,278
Previsiones	0	0	0	0	0	0
Pago de Estímulos a Servidores Públicos	0	0	0	0	0	0
<b>Materiales y Suministros</b>	<b>178,353,453</b>	<b>73,870,666</b>	<b>252,224,118</b>	<b>232,764,650</b>	<b>231,981,495</b>	<b>19,459,618</b>
Materiales de Administración, Emisión de Documentos y Artículos Oficiales	174,623,375	67,183,511	241,806,887	224,949,069	224,165,913	16,857,818
Alimentos y Utensilios	0	0	0	0	0	0
Materias Primas y Materiales de Producción y Comercialización	0	0	0	0	0	0
Materiales y Artículos de Construcción y de Reparación	0	0	0	0	0	0
Productos Químicos, Farmacéuticos y de Laboratorio	0	264,761	264,761	257,711	257,711	7,050
Combustibles, Lubricantes y Aditivos	0	3,600	3,600	3,355	3,355	245
Vestuario, Blancos, Prendas de Protección y Artículos Deportivos	3,730,077	211,854	3,941,931	1,502,410	1,502,410	2,439,521
Materiales y Suministros Para Seguridad	0	5,428,706	5,428,706	5,428,684	5,428,684	22
Herramientas, Refacciones y Accesorios Menores	0	0	0	0	0	0
<b>Servicios Generales</b>	<b>144,503,181</b>	<b>53,289,607</b>	<b>197,792,788</b>	<b>124,689,517</b>	<b>105,847,346</b>	<b>73,103,271</b>
Servicios Básicos	16,735,352	5,182,291	21,917,643	9,565,532	7,105,326	12,352,111
Servicios de Arrendamiento	15,123,194	1,566,682	16,689,876	9,793,519	8,703,781	6,896,356
Servicios Profesionales, Científicos, Técnicos y Otros Servicios	13,074,707	8,671,227	21,745,934	14,866,786	12,082,178	6,879,147
Servicios Financieros, Bancarios y Comerciales	819,259	742,504	1,561,763	1,556,126	1,535,063	5,637
Servicios de Instalación, Reparación, Mantenimiento y Conservación	23,407,417	6,711,706	30,119,123	24,613,753	13,625,273	5,505,370
Servicios de Comunicación Social y Publicidad.	27,326,547	2,422,862	29,749,409	25,431,174	24,110,323	4,318,235
Servicios de Traslado y Viáticos	4,736,093	2,598,223	7,334,316	1,746,864	1,746,864	5,587,453
Servicios Oficiales	1,726,065	(1,076,157)	649,908	75,000	75,000	574,908
Otros Servicios Generales	41,554,547	26,470,270	68,024,817	37,040,763	36,863,538	30,984,053
<b>Transferencias, Asignaciones, Subsidios y Otras Ayudas</b>	<b>375,360,006</b>	<b>4,910,578</b>	<b>380,270,584</b>	<b>253,001,814</b>	<b>253,001,814</b>	<b>127,268,770</b>
Transferencias Internas y Asignaciones al Sector Público	0	0	0	0	0	0
Transferencias al Resto del Sector Público	375,360,006	(375,360,006)	0	0	0	0
Subsidios y Subvenciones	0	0	0	0	0	0
Ayudas Sociales	0	380,270,584	380,270,584	253,001,814	253,001,814	127,268,770
Pensiones y Jubilaciones	0	0	0	0	0	0
Transferencias a Fideicomisos, Mandatos y Otros Análogos	0	0	0	0	0	0
Transferencias a la Seguridad Social	0	0	0	0	0	0
Donativos	0	0	0	0	0	0
Transferencias al Exterior	0	0	0	0	0	0
<b>Bienes Muebles, Inmuebles e Intangibles</b>	<b>11,001,000</b>	<b>10,354,853</b>	<b>21,355,853</b>	<b>15,623,246</b>	<b>14,011,997</b>	<b>5,732,607</b>
Mobiliario y Equipo de Administración	3,745,000	(398,923)	3,346,077	3,338,053	3,216,729	8,023
Mobiliario y Equipo Educativo y Recreativo	0	517,291	517,291	512,755	512,755	4,536
Equipo e Instrumental Médico y de Laboratorio	0	0	0	0	0	0
Vehículos y Equipo de Transporte	0	0	0	0	0	0
Equipo de Defensa y Seguridad	0	0	0	0	0	0
Maquinaria, Otros Equipos y Herramientas	7,256,000	7,350,392	14,606,392	10,381,905	10,361,786	4,224,488
Activos Biológicos	0	0	0	0	0	0
Bienes Inmuebles	0	2,886,093	2,886,093	1,390,533	(79,274)	1,495,561
Activos Intangibles	0	0	0	0	0	0
<b>Inversión Pública</b>	<b>0</b>	<b>0</b>	<b>0</b>	<b>0</b>	<b>0</b>	<b>0</b>
Obra Pública en Bienes de Dominio Público	0	0	0	0	0	0
Obra Pública en Bienes Propios	0	0	0	0	0	0
Proyectos Productivos y Acciones de Fomento	0	0	0	0	0	0
<b>Inversiones Financieras y Otras Provisiones</b>	<b>0</b>	<b>0</b>	<b>0</b>	<b>0</b>	<b>0</b>	<b>0</b>
Inversiones Para el Fomento de Actividades Productivas.	0	0	0	0	0	0
Acciones y Participaciones de Capital	0	0	0	0	0	0
Compra de Títulos y Valores	0	0	0	0	0	0
Concesión de Préstamos	0	0	0	0	0	0
Inversiones en Fideicomisos, Mandatos y Otros Análogos	0	0	0	0	0	0
Otras Inversiones Financieras	0	0	0	0	0	0
Provisiones para Contingencias y Otras Erogaciones Especiales	0	0	0	0	0	0
<b>Participaciones y Aportaciones</b>	<b>0</b>	<b>0</b>	<b>0</b>	<b>0</b>	<b>0</b>	<b>0</b>
Participaciones	0	0	0	0	0	0
Aportaciones	0	0	0	0	0	0
Convenios	0	0	0	0	0	0
<b>Deuda Pública</b>	<b>0</b>	<b>0</b>	<b>0</b>	<b>0</b>	<b>0</b>	<b>0</b>
Amortización de la Deuda Pública	0	0	0	0	0	0
Intereses de la Deuda Pública	0	0	0	0	0	0
Comisiones de la Deuda Pública	0	0	0	0	0	0
Gastos de la Deuda Pública	0	0	0	0	0	0
Costo por Coberturas	0	0	0	0	0	0
Apoyos Financieros	0	0	0	0	0	0
Adeudos de Ejercicios Fiscales Anteriores (Adefas)	0	0	0	0	0	0
<b>Total del Gasto</b>	<b>976,862,025</b>	<b>164,480,566</b>	<b>1,141,342,591</b>	<b>797,509,537</b>	<b>776,248,795</b>	<b>343,833,055</b>

## Informe de Avance de Gestión Financiera Segundo Trimestre 2021

COMISION ESTATAL ELECTORAL						
Estado Analítico del Ejercicio del Presupuesto de Egresos						
Clasificación Económica (por Tipo de Gasto)						
DEL 01 DE ENERO AL 30 DE JUNIO 2021						
Concepto	Egresos					Subejercicio
	Aprobado	Ampliaciones/ (Reducciones)	Modificado	Devengado	Pagado	
	1	2	3 = (1 + 2)	4	5	
Gasto Corriente	965,861,025	154,125,713	1,119,986,738	781,886,291	762,236,798	338,100,447
Gasto de Capital	11,001,000	10,354,853	21,355,853	15,623,246	14,011,997	5,732,607
Amortización de la Deuda y Disminución de Pasivos	0	0	0	0	0	0
Pensiones y Jubilaciones	0	0	0	0	0	0
Participaciones	0	0	0	0	0	0
<b>Total del Gasto</b>	<b>976,862,025</b>	<b>164,480,566</b>	<b>1,141,342,591</b>	<b>797,509,537</b>	<b>776,248,795</b>	<b>343,833,055</b>



## Informe de Avance de Gestión Financiera Segundo Trimestre 2021

COMISION ESTATAL ELECTORAL						
Estado Analítico del Ejercicio del Presupuesto de Egresos						
Clasificación Funcional (Finalidad y Función)						
DEL 01 DE ENERO AL 30 DE JUNIO 2021						
Concepto	Egresos					Subejercicio
	Aprobado	Ampliaciones/ (Reducciones)	Modificado	Devengado	Pagado	
	1	2	3 = (1 + 2)	4	5	6 = (3 - 4)
<b>Gobierno</b>						
Legislación	0	0	0	0	0	0
Justicia	0	0	0	0	0	0
Coordinación de la Política de Gobierno	976,862,025	164,480,566	1,141,342,591	797,509,537	776,248,795	343,833,055
Relaciones Exteriores	0	0	0	0	0	0
Asuntos Financieros y Hacendarios	0	0	0	0	0	0
Seguridad Nacional	0	0	0	0	0	0
Asuntos de Orden Público y de Seguridad Interior	0	0	0	0	0	0
Otros Servicios Generales	0	0	0	0	0	0
<b>Desarrollo Social</b>						
Protección Ambiental	0	0	0	0	0	0
Vivienda y Servicios a la Comunidad	0	0	0	0	0	0
Salud	0	0	0	0	0	0
Recreación, Cultura y Otras Manifestaciones Sociales	0	0	0	0	0	0
Educación	0	0	0	0	0	0
Protección Social	0	0	0	0	0	0
Otros Asuntos Sociales	0	0	0	0	0	0
<b>Desarrollo Económico</b>						
Asuntos Económicos, Comerciales y Laborales en General	0	0	0	0	0	0
Agropecuaria, Silvicultura, Pesca y Caza	0	0	0	0	0	0
Combustibles y Energía	0	0	0	0	0	0
Minería, Manufacturas y Construcción	0	0	0	0	0	0
Transporte	0	0	0	0	0	0
Comunicaciones	0	0	0	0	0	0
Turismo	0	0	0	0	0	0
Ciencia, Tecnología e Innovación	0	0	0	0	0	0
Otras Industrias y Otros Asuntos Económicos	0	0	0	0	0	0
<b>Otras no Clasificadas en Funciones Anteriores</b>						
Transacciones de la Deuda Pública / Costo Financiero de la Deuda	0	0	0	0	0	0
Transferencias, Participaciones y Aportaciones entre Diferentes Niveles y Ordenes de Gobierno	0	0	0	0	0	0
Saneamiento del Sistema Financiero	0	0	0	0	0	0
Adeudos de Ejercicios Fiscales Anteriores	0	0	0	0	0	0
<b>Total del Gasto</b>	<b>976,862,025</b>	<b>164,480,566</b>	<b>1,141,342,591</b>	<b>797,509,537</b>	<b>776,248,795</b>	<b>343,833,055</b>

## Informe de Avance de Gestión Financiera Segundo Trimestre 2021

COMISION ESTATAL ELECTORAL Endeudamiento Neto DEL 01 DE ENERO AL 30 DE JUNIO 2021			
Identificación de Crédito o Instrumento	Contratación / Colocación	Amortización	Endeudamiento Neto
	A	B	C = A - B
<b>Créditos Bancarios</b>			
Total Créditos Bancarios	0	0	0
<b>Otros Instrumentos de Deuda</b>			
Total Otros Instrumentos de Deuda	0	0	0
TOTAL	0	0	0

El organismo durante este periodo no cuenta con Endeudamiento Neto.





Informe de Avance de Gestión Financiera Segundo Trimestre 2021

<b>COMISION ESTATAL ELECTORAL</b>		
<b>Intereses de la Deuda</b>		
<b>DEL 01 DE ENERO AL 30 DE JUNIO 2021</b>		
<b>Identificación de Crédito o Instrumento</b>	<b>Devengado</b>	<b>Pagado</b>
<b>Créditos Bancarios</b>		
	0	0
	0	0
	0	0
	0	0
	0	0
	0	0
	0	0
	0	0
Total de Intereses de Créditos Bancarios	0	0
<b>Otros Instrumentos de Deuda</b>		
	0	0
	0	0
	0	0
	0	0
	0	0
	0	0
	0	0
	0	0
Total de Intereses de Otros Instrumentos de Deuda	0	0
<b>TOTAL</b>	<b>0</b>	<b>0</b>

El organismo durante este período no cuenta con Intereses de la Deuda.

## Informe de Avance de Gestión Financiera Segundo Trimestre 2021

COMISION ESTATAL ELECTORAL Indicadores de Postura Fiscal DEL 01 DE ENERO AL 30 DE JUNIO 2021			
Concepto	Estimado	Devengado	Pagado <sup>3</sup>
<b>I. Ingresos Presupuestarios (I=1+2)</b>	<b>976,862,025</b>	<b>850,776,037</b>	<b>850,776,037</b>
1. Ingresos del Gobierno de la Entidad Federativa <sup>1</sup>	976,862,025	850,776,037	850,776,037
2. Ingresos del Sector Paraestatal <sup>1</sup>	0	0	0
<b>II. Egresos Presupuestarios (II=3+4)</b>	<b>976,862,025</b>	<b>797,509,537</b>	<b>776,248,795</b>
3. Egresos del Gobierno de la Entidad Federativa <sup>2</sup>	976,862,025	797,509,537	776,248,795
4. Egresos del Sector Paraestatal <sup>2</sup>	0	0	0
<b>III. Balance Presupuestario (Superávit o Déficit) (III = I - II)</b>	<b>0</b>	<b>53,266,500</b>	<b>74,527,242</b>
Concepto	Estimado	Devengado	Pagado <sup>3</sup>
<b>III. Balance presupuestario (Superávit o Déficit)</b>	0	53,266,500	74,527,242
<b>IV. Intereses, Comisiones y Gastos de la Deuda</b>	0	0	0
<b>V. Balance Primario ( Superávit o Déficit) (V= III - IV)</b>	<b>0</b>	<b>53,266,500</b>	<b>74,527,242</b>
Concepto	Estimado	Devengado	Pagado <sup>3</sup>
<b>A. Financiamiento</b>	0	0	0
<b>B. Amortización de la deuda</b>	0	0	0
<b>C. Endeudamiento o desendeudamiento (C = A - B)</b>	<b>0</b>	<b>0</b>	<b>0</b>

1 Los Ingresos que se presentan son los ingresos presupuestarios totales sin incluir los ingresos por financiamientos. Los Ingresos del Gobierno de la Entidad Federativa corresponden a los del Poder Ejecutivo, Legislativo, Judicial y Órganos Autónomos.

2 Los Egresos que se presentan son los egresos presupuestarios totales sin incluir los egresos por amortización. Los Egresos del Gobierno de la Entidad Federativa corresponden a los del Poder Ejecutivo, Legislativo, Judicial y Órganos Autónomos.

3 Para Ingresos se reportan los ingresos recaudados; para Egresos se reportan los egresos pagados.



## Información Programática

## Informe de Avance de Gestión Financiera Segundo Trimestre 2021

COMISION ESTATAL ELECTORAL						
Gasto por Categoría Programática						
DEL 01 DE ENERO AL 30 DE JUNIO 2021						
Concepto	Egresos					Subejercicio 6 = ( 3 - 4 )
	Aprobado 1	Ampliaciones/ (Reducciones) 2	Modificado 3 = ( 1 + 2 )	Devengado 4	Pagado 5	
Programas						
Subsidios: Sector Social y Privado o Entidades Federativas y Municipios	0	0	0	0	0	0
Sujetos a Reglas de Operación	0	0	0	0	0	0
Otros Subsidios	0	0	0	0	0	0
Desempeño de las Funciones	976,862,025	164,480,566	1,141,342,591	797,509,537	776,248,795	343,833,055
Prestación de Servicios Públicos	976,862,025	164,480,566	1,141,342,591	797,509,537	776,248,795	343,833,055
Provisión de Bienes Públicos	0	0	0	0	0	0
Planeación, seguimiento y evaluación de políticas públicas	0	0	0	0	0	0
Promoción y fomento	0	0	0	0	0	0
Regulación y supervisión	0	0	0	0	0	0
Funciones de las Fuerzas Armadas (Únicamente Gobierno Federal)	0	0	0	0	0	0
Específicos	0	0	0	0	0	0
Proyectos de Inversión	0	0	0	0	0	0
Administrativos y de Apoyo	0	0	0	0	0	0
Apoyo al proceso presupuestario y para mejorar la eficiencia institucional	0	0	0	0	0	0
Apoyo a la función pública y al mejoramiento de la gestión	0	0	0	0	0	0
Operaciones ajenas	0	0	0	0	0	0
Compromisos	0	0	0	0	0	0
Obligaciones de cumplimiento de resolución jurisdiccional	0	0	0	0	0	0
Desastres Naturales	0	0	0	0	0	0
Obligaciones	0	0	0	0	0	0
Pensiones y jubilaciones	0	0	0	0	0	0
Aportaciones a la seguridad social	0	0	0	0	0	0
Aportaciones a fondos de estabilización	0	0	0	0	0	0
Aportaciones a fondos de inversión y reestructura de pensiones	0	0	0	0	0	0
Programas de Gasto Federalizado (Gobierno Federal)	0	0	0	0	0	0
Gasto Federalizado	0	0	0	0	0	0
Participaciones a entidades federativas y municipios	0	0	0	0	0	0
Costo financiero, deuda o apoyos a deudores y ahorradores de la banca	0	0	0	0	0	0
Adeudos de ejercicios fiscales anteriores	0	0	0	0	0	0
<b>Total del Gasto</b>	<b>976,862,025</b>	<b>164,480,566</b>	<b>1,141,342,591</b>	<b>797,509,537</b>	<b>776,248,795</b>	<b>343,833,055</b>



# Programas y Proyectos de Inversión Indicadores de Resultados

(No aplica para este organismo)

## Informe de Avance de Gestión Financiera Segundo Trimestre 2021

---

# Anexos

Informe de Avance de Gestión Financiera Segundo Trimestre 2021

<b>Relación de Bienes Muebles que componen el Patrimonio (Pesos) DEL 01 DE ENERO AL 30 DE JUNIO DE 2021</b>		
<b>Código</b>	<b>Descripción del Bien Mueble</b>	<b>Valor en Libros</b>
	Se adjunta CD con la información de la relación de los Bienes Muebles	



Informe de Avance de Gestión Financiera Segundo Trimestre 2021

<b>COMISION ESTATAL ELECTORAL</b>		
<b>Relación de Bienes Inmuebles que componen el Patrimonio</b>		
<b>(Pesos)</b>		
<b>DEL 01 DE ENERO AL 30 DE JUNIO DE 2021</b>		
<b>Código</b>	<b>Descripción del Bien Inmueble</b>	<b>Valor en Libros</b>
5810100010001	TERRENOS	63,993,765
5830100010001	EDIFICIOS,CONSTRUCIONES E INSTALACION	107,217,860

Informe de Avance de Gestión Financiera Segundo Trimestre 2021

<b>COMISION ESTATAL ELECTORAL</b>		
<b>Relación de Cuentas Bancarias Productivas Específicas</b>		
<b>DEL 01 DE ENERO AL 30 DE JUNIO DE 2021</b>		
Fondo, Programa o Convenio	Datos de la Cuenta Bancaria	
	Institución Bancaria	Número de Cuenta
	BANCO MERCANTIL DEL NORT	122057526
	BBVA BANCOMER, S.A.	452666162
	BBVA BANCOMER, S.A.	0116264263

# Relación de esquemas bursátiles y de coberturas financieras

## Formato libre

(No aplica para este organismo)




# Ley de Disciplina Financiera




## Informe de Avance de Gestión Financiera Segundo Trimestre 2021

COMISIÓN ESTATAL ELECTORAL Estado de Situación Financiera Desagregada - LDF AL 31 DE DICIEMBRE DE 2020 Y AL 30 DE JUNIO 2021 (b) (PESOS)					
Concepto (e)	2021	31 de diciembre de 2020(e)	Concepto (e)	2021	31 de diciembre de 2020(e)
<b>ACTIVO</b>			<b>PASIVO</b>		
<b>Activo Circulante</b>			<b>a. Cuentas por Pagar a Corto Plazo (=a1+a2+a3+a4+a5+a6+a7)</b>	<b>40,288,640</b>	<b>24,097,726</b>
<b>a. Efectivo y Equivalentes (=a1+a2+a3+a4+a5+a6+a7)</b>	<b>101,972,807</b>	<b>48,027,042</b>	a1) Proveedores Personales por Pagar a Corto Plazo	6,713,912	6,364,360
a1) Efectivo	237,900	150,000	a2) Proveedores por Pagar a Corto Plazo	21,578,437	7,693,315
a2) Bancos/Tesorería	418,732	445,175	a3) Contratistas por Obras Públicas por Pagar a Corto Plazo	0	0
a3) Bancos/Dependencias y Otros	0	0	a4) Participaciones y Aportaciones por Pagar a Corto Plazo	0	0
a4) Inversiones Temporales (Hasta 3 meses)	94,691,751	41,759,518	a5) Transferencias Otorgadas por Pagar a Corto Plazo	0	0
a5) Fondos con Afectación Específica	0	0	a6) Intereses, Comisiones y Otros Gastos de la Deuda Pública por Pagar a Corto Plazo	0	0
a6) Depósitos de Fondos de Terceros en Garantía y/o Administración	6,624,424	5,672,349	a7) Retenciones y Contribuciones por Pagar a Corto Plazo	11,814,082	9,436,996
a7) Otros Efectivos y Equivalentes	0	0	a8) Devoluciones de la Ley de Ingresos por Pagar a Corto Plazo	0	0
<b>b. Derechos a Recibir Efectivo o Equivalentes (=b1+b2+b3+b4+b5+b6+b7)</b>	<b>13,064,141</b>	<b>3,227,907</b>	a9) Otras Cuentas por Pagar a Corto Plazo	182,218	603,055
b1) Inversiones Financieras de Corto Plazo	0	0	<b>b. Documentos por Pagar a Corto Plazo (=b1+b2+b3)</b>	0	0
b2) Cuentas por Cobrar a Corto Plazo	13,064,141	1,227,907	b1) Documentos Comerciales por Pagar a Corto Plazo	0	0
b3) Deudores Diversos por Cobrar a Corto Plazo	0	0	b2) Documentos con Contratistas por Obras Públicas por Pagar a Corto Plazo	0	0
b4) Ingresos por Recuperar a Corto Plazo	0	0	b3) Otros Documentos por Pagar a Corto Plazo	0	0
b5) Deudores por Anticipos de la Tesorería a Corto Plazo	0	0	<b>c. Porción a Corto Plazo de la Deuda Pública a Largo Plazo (=c1+c2)</b>	0	0
b6) Préstamos Otorgados a Corto Plazo	0	0	c1) Porción a Corto Plazo de la Deuda Pública	0	0
b7) Otros Derechos a Recibir Efectivo o Equivalentes a Corto Plazo	0	0	c2) Porción a Corto Plazo de Arrendamiento Financiero	0	0
<b>c. Derechos a Recibir Bienes o Servicios (=c1+c2+c3+c4+c5)</b>	<b>10,467,588</b>	<b>3,436,100</b>	d. Títulos y Valores a Corto Plazo	0	0
c1) Anticipo a Proveedores por Adquisición de Bienes y Prestación de Servicios a Corto Plazo	10,467,588	3,436,100	<b>e. Pasivos Diferidos a Corto Plazo (=e1+e2+e3)</b>	0	0
c2) Anticipo a Proveedores por Adquisición de Bienes Inmuebles y Muebles a Corto Plazo	0	0	e1) Ingresos Cobrados por Adelantado a Corto Plazo	0	0
c3) Anticipo a Proveedores por Adquisición de Bienes Intangibles a Corto Plazo	0	0	e2) Intereses Cobrados por Adelantado a Corto Plazo	0	0
c4) Anticipo a Contratistas por Obras Públicas a Corto Plazo	0	0	e3) Otros Pasivos Diferidos a Corto Plazo	0	0
c5) Otros Derechos a Recibir Bienes o Servicios a Corto Plazo	0	0	<b>f. Fondos y Bienes de Terceros en Garantía y/o Administración a Corto Plazo (=f1+f2+f3+f4+f5+f6)</b>	0	0
<b>d. Inventarios (=d1+d2+d3+d4+d5)</b>	0	0	f1) Fondos en Garantía a Corto Plazo	0	0
d1) Inventario de Mercancías para Venta	0	0	f2) Fondos en Administración a Corto Plazo	0	0
d2) Inventario de Mercancías Terminadas	0	0	f3) Fondos Contingentes a Corto Plazo	0	0
d3) Inventario de Mercancías en Proceso de Elaboración	0	0	f4) Fondos de Fiduciarios, Mandatos y Contratos Análogos a Corto Plazo	0	0
d4) Inventario de Materias Primas, Materiales y Suministros para Producción	0	0	f5) Otros Fondos de Terceros en Garantía y/o Administración a Corto Plazo	0	0
d5) Bienes en Tránsito	0	0	f6) Valores y Bienes en Garantía a Corto Plazo	0	0
<b>e. Almacenes</b>	0	0	<b>g. Provisiones a Corto Plazo (=g1+g2+g3)</b>	<b>2,634,659</b>	0
<b>f. Estimación por Pérdida o Deterioro de Activos Circulantes (=f1+f2)</b>	0	0	g1) Provisión para Demandas y Juicios a Corto Plazo	0	0
f1) Estimaciones para Cuentas Incobrables por Derechos a Recibir Efectivo o Equivalentes	0	0	g2) Provisión para Contingencias a Corto Plazo	2,634,659	0
f2) Estimación por Deterioro de Inventarios	1,515,388	864,972	g3) Otras Provisiones a Corto Plazo	0	0
<b>g. Otros Activos Circulantes (=g1+g2+g3+g4)</b>	<b>1,515,388</b>	<b>864,972</b>	<b>h. Otros Pasivos a Corto Plazo (=h1+h2+h3)</b>	0	0
g1) Valores en Garantía	1,515,388	864,972	h1) Ingresos por Clasificar	0	0
g2) Bienes en Garantía (excluye depósitos de fondos)	0	0	h2) Recaudación por Participar	0	0
g3) Bienes Derivados de Embargos, Decomisos, Aseguramientos y Dación en Pago	0	0	h3) Otros Pasivos Circulantes	0	0
g4) Adquisición con Fondos de Terceros	0	0	<b>IA. Total de Pasivos Circulantes (IA = a + b + c + d + e + f + g + h)</b>	<b>42,923,308</b>	<b>24,097,726</b>
<b>IA. Total de Activos Circulantes (IA = a + b + c + d + e + f + g)</b>	<b>127,019,024</b>	<b>53,556,020</b>	<b>Pasivo No Circulante</b>		
<b>Activo No Circulante</b>			a. Cuentas por Pagar a Largo Plazo	76,802	0
a. Inversiones Financieras a Largo Plazo	0	0	b. Documentos por Pagar a Largo Plazo	0	0
b. Derechos a Recibir Efectivo o Equivalentes a Largo Plazo	0	0	c. Deuda Pública a Largo Plazo	0	0
c. Bienes Inmuebles, Infraestructura y Construcciones en Proceso	171,211,625	169,821,092	d. Pasivos Diferidos a Largo Plazo	0	0
d. Bienes Muebles	114,578,259	100,573,430	e. Fondos y Bienes de Terceros en Garantía y/o en Administración a Largo Plazo	20,477,429	19,851,567
e. Activos Intangibles	11,016,490	11,016,490	<b>IIB. Total de Pasivos No Circulantes (IIB = a + b + c + d + e + f)</b>	<b>20,554,231</b>	<b>19,851,567</b>
f. Depreciación, Deterioro y Amortización Acumulada de Bienes	(122,675,450)	(115,953,412)	<b>II. Total del Pasivo (II = IA + IIB)</b>	<b>63,477,539</b>	<b>43,949,293</b>
g. Activos Diferidos	0	0	<b>HACIENDA PÚBLICA/PATRIMONIO</b>		
h. Estimación por Pérdida o Deterioro de Activos no Circulantes	0	0	<b>IIIA. Hacienda Pública/Patrimonio Contribuido (IIIA = a + b + c)</b>	<b>12,109,316</b>	<b>12,109,320</b>
i. Otros Activos no Circulantes	0	0	a. Aportaciones	0	4
<b>IB. Total de Activos No Circulantes (IB = a + b + c + d + e + f + g + h + i)</b>	<b>174,130,923</b>	<b>165,457,600</b>	b. Donaciones de Capital	12,109,316	12,109,316
<b>I. Total del Activo (I = IA + IB)</b>	<b>301,150,847</b>	<b>219,013,620</b>	<b>IIIB. Hacienda Pública/Patrimonio Generado (IIIB = a + b + c + d + e)</b>	<b>225,563,968</b>	<b>162,955,008</b>
			a. Resultados del Ejercicio (Ahorro/ Desahorro)	62,628,934	(1,376,717)
			b. Resultados de Ejercicios Anteriores	172,784,458	174,161,176
			c. Revelos	0	0
			d. Reservas	0	0
			e. Rectificaciones de Resultados de Ejercicios Anteriores	(9,849,404)	(9,829,450)
			<b>IIIC. Exceso o Insuficiencia en la Actualización de la Hacienda Pública/Patrimonio (IIIC = a + b)</b>	0	0
			a. Resultado por Posición Monetaria	0	0
			b. Resultado por Tenencia de Activos no Monetarios	0	0
			<b>III. Total Hacienda Pública/Patrimonio (III = IIIA + IIIB + IIIC)</b>	<b>237,673,300</b>	<b>175,064,328</b>
			<b>IV. Total del Pasivo y Hacienda Pública/Patrimonio (IV = II + III)</b>	<b>301,150,847</b>	<b>219,013,620</b>

Bajo protesta de decir verdad declaramos que los Estados Financieros y sus Notas son razonablemente correctos y responsabilidad del emisor.

  
Dr. Mario Alberto Garza Castillo  
Consejero Presidente


  
Dr. Manuel Rubén Domínguez Mena  
Director de Administración


## Informe de Avance de Gestión Financiera Segundo Trimestre 2021

COMISION ESTATAL ELECTORAL Informe Análítico de la Deuda Pública y Otros Pasivos - LDF DEL 01 DE ENERO AL 30 DE JUNIO 2021 (b) (PESOS)							
Denominación de la Deuda Pública y Otros Pasivos (c)	Saldo al 01 de enero de 2021 (d)	Disposiciones del Periodo (e)	Amortizaciones del Periodo (f)	Revaluaciones, Reclasificaciones y Otros Ajustes (g)	Saldo Final del Periodo (h) h=d+e-f+g	Pago de Intereses del Periodo (i)	Pago de Comisiones y demás costos asociados durante el Periodo (j)
<b>1. Deuda Pública (1=A+B)</b>	0	0	0	0	0	0	0
<b>A. Corto Plazo (A=a1+a2+a3)</b>	0	0	0	0	0	0	0
a1) Instituciones de Crédito	0	0	0	0	0	0	0
a2) Títulos y Valores	0	0	0	0	0	0	0
a3) Arrendamientos Financieros	0	0	0	0	0	0	0
<b>B. Largo Plazo (B=b1+b2+b3)</b>	0	0	0	0	0	0	0
b1) Instituciones de Crédito	0	0	0	0	0	0	0
b2) Títulos y Valores	0	0	0	0	0	0	0
b3) Arrendamientos Financieros	0	0	0	0	0	0	0
<b>2. Otros Pasivos</b>	43,949,293	1,136,905,354	1,117,377,108	0	63,477,539	0	0
<b>3. Total de la Deuda Pública y Otros Pasivos (3=1+2)</b>	43,949,293	1,136,905,354	1,117,377,108	0	63,477,539	0	0
<b>4. Deuda Contingente 1 (informativo)</b>	0	0	0	0	0	0	0
A. Deuda Contingente 1	0	0	0	0	0	0	0
B. Deuda Contingente 2	0	0	0	0	0	0	0
C. Deuda Contingente XX	0	0	0	0	0	0	0
<b>5. Valor de Instrumentos Bono Cupón Cero 2 (Informativo)</b>	0	0	0	0	0	0	0
A. Instrumento Bono Cupón Cero 1	0	0	0	0	0	0	0
B. Instrumento Bono Cupón Cero 2	0	0	0	0	0	0	0
C. Instrumento Bono Cupón Cero XX	0	0	0	0	0	0	0

- 1 Se refiere a cualquier Financiamiento sin fuente o garantía de pago definida, que sea asumida de manera solidaria o subsidiaria por las Entidades Federativas con sus Municipios, organismos descentralizados y empresas de participación estatal mayoritaria y fideicomisos, locales o municipales, y por los Municipios con sus respectivos organismos descentralizados
- 2 Se refiere al valor del Bono Cupón Cero que respalda el pago de los créditos asociados al mismo (Activo).

Obligaciones a Corto Plazo (k)	Monto Contratado (l)	Plazo Pactado (m)	Tasa de Interés (n)	Comisiones y Costos	Tasa (p)
<b>6. Obligaciones a Corto Plazo (Informativo)</b>					
A. Crédito 1	0	0	0	0	0
B. Crédito 2	0	0	0	0	0
C. Crédito XX	0	0	0	0	0


  
Dr. Mario Alberto Garza Castillo  
Consejero Presidente


  
Dr. Manuel Rubén Domínguez Mena  
Director de Administración



## Informe de Avance de Gestión Financiera Segundo Trimestre 2021

COMISION ESTATAL ELECTORAL Informe Analítico de Obligaciones Diferentes de Financiamientos - LDF DEL 01 DE ENERO AL 30 DE JUNIO 2021 (b) (PESOS)										
Denominación de las Obligaciones Diferentes de Financiamiento (c)	Fecha del Contrato (d)	Fecha de inicio de operación del proyecto (e)	Fecha de vencimiento (f)	Monto de la inversión pactado (g)	Plazo pactado (h)	Monto promedio mensual del pago de la contraprestación (i)	Monto promedio mensual del pago de la contraprestación correspondiente al pago de inversión (j)	Monto pagado de la inversión al 31 de DICIEMBRE de 2020 (k)	Monto pagado de la inversión actualizado al 31 DE DICIEMBRE DE 2020 (l)	Saldo pendiente por pagar de la inversión al 31 de DICIEMBRE de 2020 (m = g - l)
<b>A. Asociaciones Público Privadas (APP's) (A=a+b+c+d)</b>				0		0	0	0	0	0
a) APP 1				0		0	0	0	0	0
b) APP 2				0		0	0	0	0	0
c) APP 3				0		0	0	0	0	0
d) APP XX				0		0	0	0	0	0
<b>B. Otros Instrumentos (B=a+b+c+d)</b>				0		0	0	0	0	0
a) Otro Instrumento 1				0		0	0	0	0	0
b) Otro Instrumento 2				0		0	0	0	0	0
c) Otro Instrumento 3				0		0	0	0	0	0
d) Otro Instrumento XX				0		0	0	0	0	0
<b>C. Total de Obligaciones Diferentes de Financiamiento (C=A+B)</b>				0		0	0	0	0	0

  
 Dr. Mario Alberto Garza Castillo  
 Consejero Presidente

  
 Dr. Manuel Rubén Domínguez Mena  
 Director de Administración

## Informe de Avance de Gestión Financiera Segundo Trimestre 2021

COMISION ESTATAL ELECTORAL (a) Balance Presupuestario - LDF DEL 01 DE ENERO AL 30 DE JUNIO 2021 (b) (PESOS)			
Concepto (c)	Estimado/ Aprobado (d)	Devengado	Recaudado/ Pagado
<b>A. Ingresos Totales (A = A1+A2+A3)</b>	<b>976,862,025</b>	<b>850,776,037</b>	<b>850,776,037</b>
A1. Ingresos de Libre Disposición	976,862,025	850,776,037	850,776,037
A2. Transferencias Federales Etiquetadas	0	0	0
A3. Financiamiento Neto	0	0	0
<b>B. Egresos Presupuestarios<sup>1</sup> (B = B1+B2)</b>	<b>976,862,025</b>	<b>797,509,537</b>	<b>776,248,795</b>
B1. Gasto No Etiquetado (sin incluir Amortización de la Deuda Pública)	976,862,025	797,509,537	776,248,795
B2. Gasto Etiquetado (sin incluir Amortización de la Deuda Pública)	0	0	0
<b>C. Remanentes del Ejercicio Anterior (C = C1 + C2)</b>	<b>0</b>	<b>0</b>	<b>0</b>
C1. Remanentes de Ingresos de Libre Disposición aplicados en el periodo	0	0	0
C2. Remanentes de Transferencias Federales Etiquetadas aplicados en el periodo	0	0	0
<b>I. Balance Presupuestario (I = A - B + C)</b>	<b>0</b>	<b>53,266,500</b>	<b>74,527,242</b>
<b>II. Balance Presupuestario sin Financiamiento Neto (II = I - A3)</b>	<b>0</b>	<b>53,266,500</b>	<b>74,527,242</b>
<b>III. Balance Presupuestario sin Financiamiento Neto y sin Remanentes del Ejercicio Anterior (III = II - C)</b>	<b>0</b>	<b>53,266,500</b>	<b>74,527,242</b>
<b>Concepto</b>	<b>Aprobado</b>	<b>Devengado</b>	<b>Pagado</b>
<b>E. Intereses, Comisiones y Gastos de la Deuda (E = E1+E2)</b>	<b>0</b>	<b>0</b>	<b>0</b>
E1. Intereses, Comisiones y Gastos de la Deuda con Gasto No Etiquetado	0	0	0
E2. Intereses, Comisiones y Gastos de la Deuda con Gasto Etiquetado	0	0	0
<b>IV. Balance Primario (IV = III + E)</b>	<b>0</b>	<b>53,266,500</b>	<b>74,527,242</b>
<b>Concepto</b>	<b>Estimado/ Aprobado</b>	<b>Devengado</b>	<b>Recaudado/ Pagado</b>
<b>F. Financiamiento (F = F1 + F2)</b>	<b>0</b>	<b>0</b>	<b>0</b>
F1. Financiamiento con Fuente de Pago de Ingresos de Libre Disposición	0	0	0
F2. Financiamiento con Fuente de Pago de Transferencias Federales Etiquetadas	0	0	0
<b>G. Amortización de la Deuda (G = G1 + G2)</b>	<b>0</b>	<b>0</b>	<b>0</b>
G1. Amortización de la Deuda Pública con Gasto No Etiquetado	0	0	0
G2. Amortización de la Deuda Pública con Gasto Etiquetado	0	0	0
<b>A3. Financiamiento Neto (A3 = F - G)</b>	<b>0</b>	<b>0</b>	<b>0</b>
<b>Concepto</b>	<b>Estimado/ Aprobado</b>	<b>Devengado</b>	<b>Recaudado/ Pagado</b>
<b>A1. Ingresos de Libre Disposición</b>	<b>976,862,025</b>	<b>850,776,037</b>	<b>850,776,037</b>
A3.1 Financiamiento Neto con Fuente de Pago de Ingresos de Libre Disposición (A3.1 = F1 - G1)	0	0	0
F1. Financiamiento con Fuente de Pago de Ingresos de Libre Disposición	0	0	0
G1. Amortización de la Deuda Pública con Gasto No Etiquetado	0	0	0
<b>B1. Gasto No Etiquetado (sin incluir Amortización de la Deuda Pública)</b>	<b>976,862,025</b>	<b>797,509,537</b>	<b>776,248,795</b>
<b>C1. Remanentes de Ingresos de Libre Disposición aplicados en el periodo</b>	<b>0</b>	<b>0</b>	<b>0</b>
<b>V. Balance Presupuestario de Recursos Disponibles (V = A1 + A3.1 - B1 + C1)</b>	<b>0</b>	<b>53,266,500</b>	<b>74,527,242</b>
<b>VI. Balance Presupuestario de Recursos Disponibles sin Financiamiento Neto (VI = V - A3.1)</b>	<b>0</b>	<b>53,266,500</b>	<b>74,527,242</b>
<b>Concepto</b>	<b>Estimado/ Aprobado</b>	<b>Devengado</b>	<b>Recaudado/ Pagado</b>
<b>A2. Transferencias Federales Etiquetadas</b>	<b>0</b>	<b>0</b>	<b>0</b>
<b>A3.2 Financiamiento Neto con Fuente de Pago de Transferencias Federales Etiquetadas (A3.2 = F2 - G2)</b>	<b>0</b>	<b>0</b>	<b>0</b>
F2. Financiamiento con Fuente de Pago de Transferencias Federales Etiquetadas	0	0	0
G2. Amortización de la Deuda Pública con Gasto Etiquetado	0	0	0
<b>B2. Gasto Etiquetado (sin incluir Amortización de la Deuda Pública)</b>	<b>0</b>	<b>0</b>	<b>0</b>
<b>C2. Remanentes de Transferencias Federales Etiquetadas aplicados en el periodo</b>	<b>0</b>	<b>0</b>	<b>0</b>
<b>VII. Balance Presupuestario de Recursos Etiquetados (VII = A2 + A3.2 - B2 + C2)</b>	<b>0</b>	<b>0</b>	<b>0</b>
<b>VIII. Balance Presupuestario de Recursos Etiquetados sin Financiamiento Neto (VIII = VII - A3.2)</b>	<b>0</b>	<b>0</b>	<b>0</b>



## Informe de Avance de Gestión Financiera Segundo Trimestre 2021

COMISION ESTATAL ELECTORAL						
Estado Analítico de Ingresos Detallado - LDF						
DEL 01 DE ENERO AL 30 DE JUNIO 2021 (b)						
(PESOS)						
Concepto (c)	Ingreso					Diferencia (e)
	Estimado (d)	Ampliaciones/ (Reducciones)	Modificado	Devengado	Recaudado	
<b>Ingresos de Libre Disposición</b>	0	0	0	0	0	0
A. Impuestos	0	0	0	0	0	0
B. Cuotas y Aportaciones de Seguridad Social	0	0	0	0	0	0
C. Contribuciones de Mejoras	0	0	0	0	0	0
D. Derechos	0	0	0	0	0	0
E. Productos	0	0	0	0	0	0
F. Aprovechamientos	0	0	0	0	0	0
G. Ingresos por Ventas de Bienes y Prestación de Servicios	0	0	0	0	0	0
H. Participaciones	0	0	0	0	0	0
(H=h1+h2+h3+h4+h5+h6+h7+h8+h9+h10+h11)	0	0	0	0	0	0
h1) Fondo General de Participaciones	0	0	0	0	0	0
h2) Fondo de Fomento Municipal	0	0	0	0	0	0
h3) Fondo de Fiscalización y Recaudación	0	0	0	0	0	0
h4) Fondo de Compensación	0	0	0	0	0	0
h5) Fondo de Extracción de Hidrocarburos	0	0	0	0	0	0
h6) Impuesto Especial Sobre Producción y Servicios	0	0	0	0	0	0
h7) 0.136% de la Recaudación Federal Participable	0	0	0	0	0	0
h8) 3.17% Sobre Extracción de Petróleo	0	0	0	0	0	0
h9) Gasolinas y Diésel	0	0	0	0	0	0
h10) Fondo del Impuesto Sobre la Renta	0	0	0	0	0	0
h11) Fondo de Estabilización de los Ingresos de las Entidades Federativas	0	0	0	0	0	0
I. Incentivos Derivados de la Colaboración Fiscal (I=i1+i2+i3+i4+i5)	0	0	0	0	0	0
i1) Tenencia o Uso de Vehículos	0	0	0	0	0	0
i2) Fondo de Compensación ISAN	0	0	0	0	0	0
i3) Impuesto Sobre Automóviles Nuevos	0	0	0	0	0	0
i4) Fondo de Compensación de Repecos-Intermedios	0	0	0	0	0	0
i5) Otros Incentivos Económicos	0	0	0	0	0	0
J. Transferencias y Asignaciones	976,862,025	133,000,000	1,109,862,025	850,776,037	850,776,037	0
K. Convenios	0	0	0	0	0	0
k1) Otros Convenios y Subsidios	0	0	0	0	0	0
L. Otros Ingresos de Libre Disposición (L=l1+l2)	0	0	0	0	0	0
l1) Participaciones en Ingresos Locales	0	0	0	0	0	0
l2) Otros Ingresos de Libre Disposición	0	0	0	0	0	0
<b>I. Total de Ingresos de Libre Disposición (I=A+B+C+D+E+F+G+H+I+J+K+L)</b>	<b>976,862,025</b>	<b>133,000,000</b>	<b>1,109,862,025</b>	<b>850,776,037</b>	<b>850,776,037</b>	<b>0</b>
<b>Ingresos Excedentes de Ingresos de Libre Disposición</b>						
<b>Transferencias Federales Etiquetadas</b>						
A. Aportaciones (A=a1+a2+a3+a4+a5+a6+a7+a8)	0	0	0	0	0	0
a1) Fondo de Aportaciones para la Nómina Educativa y Gasto Operativo	0	0	0	0	0	0
a2) Fondo de Aportaciones para los Servicios de Salud	0	0	0	0	0	0
a3) Fondo de Aportaciones para la Infraestructura Social	0	0	0	0	0	0
a4) Fondo de Aportaciones para el Fortalecimiento de los Municipios y de las Demarcaciones Territoriales del Distrito Federal	0	0	0	0	0	0
a5) Fondo de Aportaciones Múltiples	0	0	0	0	0	0
a6) Fondo de Aportaciones para la Educación Tecnológica y de Adultos	0	0	0	0	0	0
a7) Fondo de Aportaciones para la Seguridad Pública de los Estados y del Distrito Federal	0	0	0	0	0	0
a8) Fondo de Aportaciones para el Fortalecimiento de las Entidades Federativas	0	0	0	0	0	0
B. Convenios (B=b1+b2+b3+b4)	0	0	0	0	0	0
b1) Convenios de Protección Social en Salud	0	0	0	0	0	0
b2) Convenios de Descentralización	0	0	0	0	0	0
b3) Convenios de Reasignación	0	0	0	0	0	0
b4) Otros Convenios y Subsidios	0	0	0	0	0	0
C. Fondos Distintos de Aportaciones (C=c1+c2)	0	0	0	0	0	0
c1) Fondo para Entidades Federativas y Municipios Productores de Hidrocarburos	0	0	0	0	0	0
c2) Fondo Minero	0	0	0	0	0	0
D. Transferencias, Asignaciones, Subsidios y Subvenciones, y Pensiones y Jubilaciones	0	0	0	0	0	0
E. Otras Transferencias Federales Etiquetadas	0	0	0	0	0	0
<b>II. Total de Transferencias Federales Etiquetadas (II = A + B + C + D + E)</b>	<b>0</b>	<b>0</b>	<b>0</b>	<b>0</b>	<b>0</b>	<b>0</b>
<b>III. Ingresos Derivados de Financiamientos (III = A)</b>	<b>0</b>	<b>0</b>	<b>0</b>	<b>0</b>	<b>0</b>	<b>0</b>
A. Ingresos Derivados de Financiamientos	0	0	0	0	0	0
<b>IV. Total de Ingresos (IV = I + II + III)</b>	<b>976,862,025</b>	<b>133,000,000</b>	<b>1,109,862,025</b>	<b>850,776,037</b>	<b>850,776,037</b>	<b>0</b>
<b>Datos Informativos</b>						
1. Ingresos Derivados de Financiamientos con Fuente de Pago de Ingresos de Libre Disposición	0	0	0	0	0	0
2. Ingresos Derivados de Financiamientos con Fuente de Pago de Transferencias Federales Etiquetadas	0	0	0	0	0	0
3. Ingresos Derivados de Financiamientos (3 = 1 + 2)	0	0	0	0	0	0



## Informe de Avance de Gestión Financiera Segundo Trimestre 2021

COMISIÓN ESTATAL ELECTORAL						
Estado Analítico del Ejercicio del Presupuesto de Egresos Detallado - LDF						
Clasificación por Objeto del Gasto (Capítulo y Concepto)						
DEL 01 DE ENERO AL 30 DE JUNIO 2021 (b)						
(PESOS)						
Concepto (c)	Egresos					Subejercicio (e)
	Aprobado (d)	Ampliaciones/ (Reducciones)	Modificado	Devengado	Pagado	
<b>I. Gasto No Etiquetado (I=A+B+C+D+E+F+G+H+I)</b>	<b>976,862,025</b>	<b>164,480,566</b>	<b>1,141,342,591</b>	<b>797,509,537</b>	<b>776,248,795</b>	<b>343,833,055</b>
<b>A. Servicios Personales (A=a1+a2+a3+a4+a5+a6+a7)</b>	<b>267,644,385</b>	<b>22,054,863</b>	<b>289,699,248</b>	<b>171,430,310</b>	<b>171,406,143</b>	<b>118,268,938</b>
a1) Remuneraciones al Personal de Carácter Permanente	88,197,276	(250,456)	87,946,820	43,136,210	43,136,210	44,810,611
a2) Remuneraciones al Personal de Carácter Transitorio	65,970,983	45,927,842	111,898,826	70,106,753	70,104,198	41,792,073
a3) Remuneraciones Adicionales y Especiales	18,748,407	(7,818,868)	10,929,539	9,343,434	9,343,286	1,586,105
a4) Seguridad Social	32,544,065	2,242,432	34,786,497	17,587,625	17,587,260	17,198,872
a5) Otras Prestaciones Sociales y Económicas	62,183,653	(18,046,087)	44,137,566	31,256,288	31,235,189	12,881,278
a6) Previsiones	0	0	0	0	0	0
a7) Pago de Estímulos a Servidores Públicos	0	0	0	0	0	0
<b>B. Materiales y Suministros (B=b1+b2+b3+b4+b5+b6+b7+b8+b9)</b>	<b>178,353,453</b>	<b>73,870,666</b>	<b>252,224,118</b>	<b>232,764,650</b>	<b>231,981,495</b>	<b>19,459,468</b>
b1) Materiales de Administración, Emisión de Documentos y Artículos Oficiales	174,623,375	67,183,511	241,806,887	224,949,069	224,165,913	16,857,818
b2) Alimentos y Utensilios	0	0	0	0	0	0
b3) Materias Primas y Materiales de Producción y Comercialización	0	0	0	0	0	0
b4) Materiales y Artículos de Construcción y de Reparación	0	0	0	0	0	0
b5) Productos Químicos, Farmacéuticos y de Laboratorio	0	264,761	264,761	257,711	257,711	7,050
b6) Combustibles, Lubricantes y Aditivos	0	3,600	3,600	3,355	3,355	245
b7) Vestuario, Blancos, Prendas de Protección y Artículos Deportivos	3,730,077	211,854	3,941,931	1,502,410	1,502,410	2,439,521
b8) Materiales y Suministros Para Seguridad	0	5,428,706	5,428,706	5,428,684	5,428,684	22
b9) Herramientas, Refacciones y Accesorios Menores	0	0	0	0	0	0
<b>C. Servicios Generales (C=c1+c2+c3+c4+c5+c6+c7+c8+c9)</b>	<b>144,503,181</b>	<b>778,233</b>	<b>778,233</b>	<b>623,422</b>	<b>623,422</b>	<b>154,812</b>
c1) Servicios Básicos	144,503,181	53,289,607	197,792,788	124,689,517	105,847,346	73,103,271
c2) Servicios de Arrendamiento	16,735,352	5,182,291	21,917,643	9,565,532	7,105,326	12,352,111
c3) Servicios Profesionales, Científicos, Técnicos y Otros Servicios	15,123,194	1,566,682	16,689,876	9,793,519	8,703,781	6,896,356
c4) Servicios Financieros, Bancarios y Comerciales	13,074,707	8,671,227	21,745,934	14,866,786	12,082,178	6,879,147
c5) Servicios de Instalación, Reparación, Mantenimiento y Conservación	819,259	742,504	1,561,763	1,556,126	1,535,063	5,637
c6) Servicios de Comunicación Social y Publicidad	23,407,417	6,711,706	30,119,123	24,613,753	13,625,273	5,505,370
c7) Servicios de Traslado y Viáticos	27,326,547	2,422,862	29,749,409	25,431,174	24,110,323	4,318,235
c8) Servicios Oficiales	4,736,093	2,598,223	7,334,316	1,746,864	1,746,864	5,587,453
c9) Otros Servicios Generales	41,554,547	(1,076,157)	40,478,390	649,908	75,000	574,908
<b>D. Transferencias, Asignaciones, Subsidios y Otras Ayudas (D=d1+d2+d3+d4+d5)</b>	<b>375,360,006</b>	<b>4,910,578</b>	<b>380,270,584</b>	<b>253,001,814</b>	<b>253,001,814</b>	<b>127,268,770</b>
d1) Transferencias Internas y Asignaciones al Sector Público	0	0	0	0	0	0
d2) Transferencias al Resto del Sector Público	375,360,006	(375,360,006)	0	0	0	0
d3) Subsidios y Subvenciones	0	0	0	0	0	0
d4) Ayudas Sociales	0	0	0	0	0	0
d5) Pensiones y Jubilaciones	0	380,270,584	380,270,584	253,001,814	253,001,814	127,268,770
d6) Transferencias a Fideicomisos, Mandatos y Otros Análogos	0	0	0	0	0	0
d7) Transferencias a la Seguridad Social	0	0	0	0	0	0
d8) Donativos	0	0	0	0	0	0
d9) Transferencias al Exterior	0	0	0	0	0	0
<b>E. Bienes Muebles, Inmuebles e Intangibles (E=e1+e2+e3+e4+e5+e6+e7+e8+e9)</b>	<b>11,001,000</b>	<b>10,354,853</b>	<b>21,355,853</b>	<b>15,623,246</b>	<b>14,011,997</b>	<b>5,732,607</b>
e1) Mobiliario y Equipo de Administración	3,745,000	(398,923)	3,346,077	3,338,053	3,216,729	8,023
e2) Mobiliario y Equipo Educativo y Recreativo	0	517,291	517,291	512,755	512,755	4,536
e3) Equipo e Instrumental Médico y de Laboratorio	0	0	0	0	0	0
e4) Vehículos y Equipo de Transporte	0	0	0	0	0	0
e5) Equipo de Defensa y Seguridad	0	0	0	0	0	0
e6) Maquinaria, Otros Equipos y Herramientas	7,256,000	7,350,392	14,606,392	10,381,905	10,361,786	4,224,488
e7) Activos Biológicos	0	0	0	0	0	0
e8) Bienes Inmuebles	0	2,886,093	2,886,093	1,390,533	(79,274)	1,495,561
e9) Activos Intangibles	0	0	0	0	0	0
<b>F. Inversión Pública (F=f1+f2+f3)</b>	<b>0</b>	<b>0</b>	<b>0</b>	<b>0</b>	<b>0</b>	<b>0</b>
f1) Obra Pública en Bienes de Dominio Público	0	0	0	0	0	0
f2) Obra Pública en Bienes Propios	0	0	0	0	0	0
f3) Proyectos Productivos y Acciones de Fomento	0	0	0	0	0	0
<b>G. Inversiones Financieras y Otras Provisiones (G=g1+g2+g3+g4+g5+g6+g7)</b>	<b>0</b>	<b>0</b>	<b>0</b>	<b>0</b>	<b>0</b>	<b>0</b>
g1) Inversiones Para el Fomento de Actividades Productivas	0	0	0	0	0	0
g2) Acciones y Participaciones de Capital	0	0	0	0	0	0
g3) Compra de Títulos y Valores	0	0	0	0	0	0
g4) Concesión de Préstamos	0	0	0	0	0	0
g5) Inversiones en Fideicomisos, Mandatos y Otros Análogos	0	0	0	0	0	0
Fideicomiso de Desastres Naturales (Informativo)	0	0	0	0	0	0
g6) Otras Inversiones Financieras	0	0	0	0	0	0
g7) Provisiones para Contingencias y Otras Erogaciones Especiales	0	0	0	0	0	0
<b>H. Participaciones y Aportaciones (H=h1+h2+h3)</b>	<b>0</b>	<b>0</b>	<b>0</b>	<b>0</b>	<b>0</b>	<b>0</b>
h1) Participaciones	0	0	0	0	0	0
h2) Aportaciones	0	0	0	0	0	0
h3) Convenios	0	0	0	0	0	0
<b>I. Deuda Pública (I=i1+i2+i3+i4+i5+i6+i7)</b>	<b>0</b>	<b>0</b>	<b>0</b>	<b>0</b>	<b>0</b>	<b>0</b>
i1) Amortización de la Deuda Pública	0	0	0	0	0	0
i2) Intereses de la Deuda Pública	0	0	0	0	0	0
i3) Comisiones de la Deuda Pública	0	0	0	0	0	0
H) Gastos de la Deuda Pública	0	0	0	0	0	0
i5) Costo por Coberturas	0	0	0	0	0	0
i6) Apoyos Financieros	0	0	0	0	0	0
i7) Adeudos de Ejercicios Fiscales Anteriores (ADEFAS)	0	0	0	0	0	0



## Informe de Avance de Gestión Financiera Segundo Trimestre 2021

COMISION ESTATAL ELECTORAL							Subejercicio (e)
Estado Analítico del Ejercicio del Presupuesto de Egresos Detallado - LDF							
Clasificación por Objeto del Gasto (Capítulo y Concepto)							
DEL 01 DE ENERO AL 30 DE JUNIO 2021 (b)							
(PESOS)							
Concepto (c)	Egresos					Pagado	
	Aprobado (d)	Ampliaciones / (Reducciones)	Modificado	Devengado			
<b>II. Gasto Etiquetado (II=A+B+C+D+E+F+G+H+I)</b>	<b>0</b>	<b>0</b>	<b>0</b>	<b>0</b>	<b>0</b>	<b>0</b>	<b>0</b>
A. Servicios Personales (A=a1+a2+a3+a4+a5+a6+a7)	0	0	0	0	0	0	0
a1) Remuneraciones al Personal de Carácter Permanente	0	0	0	0	0	0	0
a2) Remuneraciones al Personal de Carácter Transitorio	0	0	0	0	0	0	0
a3) Remuneraciones Adicionales y Especiales	0	0	0	0	0	0	0
a4) Seguridad Social	0	0	0	0	0	0	0
a5) Otras Prestaciones Sociales y Económicas	0	0	0	0	0	0	0
a6) Previsiones	0	0	0	0	0	0	0
a7) Pago de Estímulos a Servidores Públicos	0	0	0	0	0	0	0
B. Materiales y Suministros (B=b1+b2+b3+b4+b5+b6+b7+b8+b9)	0	0	0	0	0	0	0
b1) Materiales de Administración, Emisión de Documentos y Artículos Oficiales	0	0	0	0	0	0	0
b2) Alimentos y Utensilios	0	0	0	0	0	0	0
b3) Materias Primas y Materiales de Producción y Comercialización	0	0	0	0	0	0	0
b4) Materiales y Artículos de Construcción y de Reparación	0	0	0	0	0	0	0
b5) Productos Químicos, Farmacéuticos y de Laboratorio	0	0	0	0	0	0	0
b6) Combustibles, Lubricantes y Aditivos	0	0	0	0	0	0	0
b7) Vestuario, Blancos, Prendas de Protección y Artículos Deportivos	0	0	0	0	0	0	0
b8) Materiales y Suministros Para Seguridad	0	0	0	0	0	0	0
b9) Herramientas, Refacciones y Accesorios Menores	0	0	0	0	0	0	0
C. Servicios Generales (C=c1+c2+c3+c4+c5+c6+c7+c8+c9)	0	0	0	0	0	0	0
c1) Servicios Básicos	0	0	0	0	0	0	0
c2) Servicios de Arrendamiento	0	0	0	0	0	0	0
c3) Servicios Profesionales, Científicos, Técnicos y Otros Servicios	0	0	0	0	0	0	0
c4) Servicios Financieros, Bancarios y Comerciales	0	0	0	0	0	0	0
c5) Servicios de Instalación, Reparación, Mantenimiento y Conservación	0	0	0	0	0	0	0
c6) Servicios de Comunicación Social y Publicidad	0	0	0	0	0	0	0
c7) Servicios de Traslado y Viáticos	0	0	0	0	0	0	0
c8) Servicios Oficiales	0	0	0	0	0	0	0
c9) Otros Servicios Generales	0	0	0	0	0	0	0
D. Transferencias, Asignaciones, Subsidios y Otras Ayudas (D=d1+d2+d3+d4+d5)	0	0	0	0	0	0	0
d1) Transferencias Internas y Asignaciones al Sector Público	0	0	0	0	0	0	0
d2) Transferencias al Resto del Sector Público	0	0	0	0	0	0	0
d3) Subsidios y Subvenciones	0	0	0	0	0	0	0
d4) Ayudas Sociales	0	0	0	0	0	0	0
d5) Pensiones y Jubilaciones	0	0	0	0	0	0	0
d6) Transferencias a Fideicomisos, Mandatos y Otros Análogos	0	0	0	0	0	0	0
d7) Transferencias a la Seguridad Social	0	0	0	0	0	0	0
d8) Donativos	0	0	0	0	0	0	0
d9) Transferencias al Exterior	0	0	0	0	0	0	0
E. Bienes Muebles, Inmuebles e Intangibles (E=e1+e2+e3+e4+e5+e6+e7+e8+e9)	0	0	0	0	0	0	0
e1) Mobiliario y Equipo de Administración	0	0	0	0	0	0	0
e2) Mobiliario y Equipo Educativo y Recreativo	0	0	0	0	0	0	0
e3) Equipo e Instrumental Médico y de Laboratorio	0	0	0	0	0	0	0
e4) Vehículos y Equipo de Transporte	0	0	0	0	0	0	0
e5) Equipo de Defensa y Seguridad	0	0	0	0	0	0	0
e6) Maquinaria, Otros Equipos y Herramientas	0	0	0	0	0	0	0
e7) Activos Biológicos	0	0	0	0	0	0	0
e8) Bienes Inmuebles	0	0	0	0	0	0	0
e9) Activos Intangibles	0	0	0	0	0	0	0
F. Inversión Pública (F=f1+f2+f3)	0	0	0	0	0	0	0
f1) Obra Pública en Bienes de Dominio Público	0	0	0	0	0	0	0
f2) Obra Pública en Bienes Propios	0	0	0	0	0	0	0
f3) Proyectos Productivos y Acciones de Fomento	0	0	0	0	0	0	0
G. Inversiones Financieras y Otras Provisiones (G=g1+g2+g3+g4+g5+g6+g7)	0	0	0	0	0	0	0
g1) Inversiones Para el Fomento de Actividades Productivas	0	0	0	0	0	0	0
g2) Acciones y Participaciones de Capital	0	0	0	0	0	0	0
g3) Compra de Títulos y Valores	0	0	0	0	0	0	0
g4) Concesión de Préstamos	0	0	0	0	0	0	0
g5) Inversiones en Fideicomisos, Mandatos y Otros Análogos	0	0	0	0	0	0	0
Fideicomiso de Desastres Naturales (Informativo)	0	0	0	0	0	0	0
g6) Otras Inversiones Financieras	0	0	0	0	0	0	0
g7) Provisiones para Contingencias y Otras Erogaciones Especiales	0	0	0	0	0	0	0
H. Participaciones y Aportaciones (H=h1+h2+h3)	0	0	0	0	0	0	0
h1) Participaciones	0	0	0	0	0	0	0
h2) Aportaciones	0	0	0	0	0	0	0
h3) Convenios	0	0	0	0	0	0	0
I. Deuda Pública (I=i1+i2+i3+i4+i5+i6+i7)	0	0	0	0	0	0	0
i1) Amortización de la Deuda Pública	0	0	0	0	0	0	0
i2) Intereses de la Deuda Pública	0	0	0	0	0	0	0
i3) Comisiones de la Deuda Pública	0	0	0	0	0	0	0
i4) Gastos de la Deuda Pública	0	0	0	0	0	0	0
i5) Costo por Coberturas	0	0	0	0	0	0	0
i6) Apoyos Financieros	0	0	0	0	0	0	0
i7) Adeudos de Ejercicios Fiscales Anteriores (ADEFAS)	0	0	0	0	0	0	0
<b>III. Total de Egresos (III = I + II)</b>	<b>976,862,025</b>	<b>164,480,566</b>	<b>1,141,342,591</b>	<b>797,509,537</b>	<b>776,248,795</b>	<b>343,833,055</b>	



Informe de Avance de Gestión Financiera Segundo Trimestre 2021

COMISION ESTATAL ELECTORAL						
Estado Analítico del Ejercicio del Presupuesto de Egresos Detallado - LDF						
Clasificación Administrativa						
DEL 01 DE ENERO AL 30 DE JUNIO 2021 (b)						
(PESOS)						
Concepto (c)	Egresos					Subejercicio (e)
	Aprobado (d)	Ampliaciones/ (Reducciones)	Modificado	Devengado	Pagado	
<b>I. Gasto No Etiquetado</b> <b>(I=A+B+C+D+E+F+G+H)</b>						
A. COMISION ESTATAL ELECTORAL	976,862,025	164,480,566	1,141,342,591	797,509,537	776,248,795	343,833,055
<b>II. Gasto Etiquetado</b> <b>(II=A+B+C+D+E+F+G+H)</b>						
A. COMISION ESTATAL ELECTORAL	0	0	0	0	0	0
<b>III. Total de Egresos (III = I + II)</b>	<b>976,862,025</b>	<b>164,480,566</b>	<b>1,141,342,591</b>	<b>797,509,537</b>	<b>776,248,795</b>	<b>343,833,055</b>





## Informe de Avance de Gestión Financiera Segundo Trimestre 2021

COMISION ESTATAL ELECTORAL						
Estado Analítico del Ejercicio del Presupuesto de Egresos Detallado - LDF						
Clasificación Funcional (Finalidad y Función)						
DEL 01 DE ENERO AL 30 DE JUNIO 2021 (b)						
(PESOS)						
Concepto (c)	Egresos					Subejercicio (e)
	Aprobado (d)	Ampliaciones/Reducciones	Modificado	Devengado	Pagado	
<b>I. Gasto No Etiquetado (I=A+B+C+D)</b>	<b>976,862,025</b>	<b>164,480,566</b>	<b>1,141,342,591</b>	<b>797,509,537</b>	<b>776,248,795</b>	<b>343,833,055</b>
<b>A. Gobierno (A=a1+a2+a3+a4+a5+a6+a7+a8)</b>	<b>976,862,025</b>	<b>164,480,566</b>	<b>1,141,342,591</b>	<b>797,509,537</b>	<b>776,248,795</b>	<b>343,833,055</b>
a1) Legislación	0	0	0	0	0	0
a2) Justicia	0	0	0	0	0	0
a3) Coordinación de la Política de Gobierno	976,862,025	164,480,566	1,141,342,591	797,509,537	776,248,795	343,833,055
a4) Relaciones Exteriores	0	0	0	0	0	0
a5) Asuntos Financieros y Hacendarios	0	0	0	0	0	0
a6) Seguridad Nacional	0	0	0	0	0	0
a7) Asuntos de Orden Público y de Seguridad Interior	0	0	0	0	0	0
a8) Otros Servicios Generales	0	0	0	0	0	0
<b>B. Desarrollo Social (B=b1+b2+b3+b4+b5+b6+b7)</b>	<b>0</b>	<b>0</b>	<b>0</b>	<b>0</b>	<b>0</b>	<b>0</b>
b1) Protección Ambiental	0	0	0	0	0	0
b2) Vivienda y Servicios a la Comunidad	0	0	0	0	0	0
b3) Salud	0	0	0	0	0	0
b4) Recreación, Cultura y Otras Manifestaciones Sociales	0	0	0	0	0	0
b5) Educación	0	0	0	0	0	0
b6) Protección Social	0	0	0	0	0	0
b7) Otros Asuntos Sociales	0	0	0	0	0	0
<b>C. Desarrollo Económico (C=c1+c2+c3+c4+c5+c6+c7+c8+c9)</b>	<b>0</b>	<b>0</b>	<b>0</b>	<b>0</b>	<b>0</b>	<b>0</b>
c1) Asuntos Económicos, Comerciales y Laborales en General	0	0	0	0	0	0
c2) Agropecuaria, Silvicultura, Pesca y Caza	0	0	0	0	0	0
c3) Combustibles y Energía	0	0	0	0	0	0
c4) Minería, Manufacturas y Construcción	0	0	0	0	0	0
c5) Transporte	0	0	0	0	0	0
c6) Comunicaciones	0	0	0	0	0	0
c7) Turismo	0	0	0	0	0	0
c8) Ciencia, Tecnología e Innovación	0	0	0	0	0	0
c9) Otras Industrias y Otros Asuntos Económicos	0	0	0	0	0	0
<b>D. Otras No Clasificadas en Funciones Anteriores (D=d1+d2+d3+d4)</b>	<b>0</b>	<b>0</b>	<b>0</b>	<b>0</b>	<b>0</b>	<b>0</b>
d1) Transacciones de la Deuda Pública / Costo Financiero de la Deuda	0	0	0	0	0	0
d2) Transferencias, Participaciones y Aportaciones Entre Diferentes Niveles y Ordenes de Gobierno	0	0	0	0	0	0
d3) Saneamiento del Sistema Financiero	0	0	0	0	0	0
d4) Adeudos de Ejercicios Fiscales Anteriores	0	0	0	0	0	0
<b>II. Gasto Etiquetado (II=A+B+C+D)</b>	<b>0</b>	<b>0</b>	<b>0</b>	<b>0</b>	<b>0</b>	<b>0</b>
<b>A. Gobierno (A=a1+a2+a3+a4+a5+a6+a7+a8)</b>	<b>0</b>	<b>0</b>	<b>0</b>	<b>0</b>	<b>0</b>	<b>0</b>
a1) Legislación	0	0	0	0	0	0
a2) Justicia	0	0	0	0	0	0
a3) Coordinación de la Política de Gobierno	0	0	0	0	0	0
a4) Relaciones Exteriores	0	0	0	0	0	0
a5) Asuntos Financieros y Hacendarios	0	0	0	0	0	0
a6) Seguridad Nacional	0	0	0	0	0	0
a7) Asuntos de Orden Público y de Seguridad Interior	0	0	0	0	0	0
a8) Otros Servicios Generales	0	0	0	0	0	0
<b>B. Desarrollo Social (B=b1+b2+b3+b4+b5+b6+b7)</b>	<b>0</b>	<b>0</b>	<b>0</b>	<b>0</b>	<b>0</b>	<b>0</b>
b1) Protección Ambiental	0	0	0	0	0	0
b2) Vivienda y Servicios a la Comunidad	0	0	0	0	0	0
b3) Salud	0	0	0	0	0	0
b4) Recreación, Cultura y Otras Manifestaciones Sociales	0	0	0	0	0	0
b5) Educación	0	0	0	0	0	0
b6) Protección Social	0	0	0	0	0	0
b7) Otros Asuntos Sociales	0	0	0	0	0	0
<b>C. Desarrollo Económico (C=c1+c2+c3+c4+c5+c6+c7+c8+c9)</b>	<b>0</b>	<b>0</b>	<b>0</b>	<b>0</b>	<b>0</b>	<b>0</b>
c1) Asuntos Económicos, Comerciales y Laborales en General	0	0	0	0	0	0
c2) Agropecuaria, Silvicultura, Pesca y Caza	0	0	0	0	0	0
c3) Combustibles y Energía	0	0	0	0	0	0
c4) Minería, Manufacturas y Construcción	0	0	0	0	0	0
c5) Transporte	0	0	0	0	0	0
c6) Comunicaciones	0	0	0	0	0	0
c7) Turismo	0	0	0	0	0	0
c8) Ciencia, Tecnología e Innovación	0	0	0	0	0	0
c9) Otras Industrias y Otros Asuntos Económicos	0	0	0	0	0	0
<b>D. Otras No Clasificadas en Funciones Anteriores (D=d1+d2+d3+d4)</b>	<b>0</b>	<b>0</b>	<b>0</b>	<b>0</b>	<b>0</b>	<b>0</b>
d1) Transacciones de la Deuda Pública / Costo Financiero de la Deuda	0	0	0	0	0	0
d2) Transferencias, Participaciones y Aportaciones Entre Diferentes Niveles y Ordenes de Gobierno	0	0	0	0	0	0
d3) Saneamiento del Sistema Financiero	0	0	0	0	0	0
d4) Adeudos de Ejercicios Fiscales Anteriores	0	0	0	0	0	0
<b>III Total de Egresos (III = I + II)</b>	<b>976,862,025</b>	<b>164,480,566</b>	<b>1,141,342,591</b>	<b>797,509,537</b>	<b>776,248,795</b>	<b>343,833,055</b>

## Informe de Avance de Gestión Financiera Segundo Trimestre 2021

COMISION ESTATAL ELECTORAL						
Estado Analítico del Ejercicio del Presupuesto de Egresos Detallado - LDF						
Clasificación de Servicios Personales por Categoría						
DEL 01 DE ENERO AL 30 DE JUNIO 2021 (b)						
(PESOS)						
Concepto (c)	Egresos					Subejercicio (e)
	Aprobado (d)	Ampliaciones/ (Reducciones)	Modificado	Devengado	Pagado	
<b>I. Gasto No Etiquetado (I=A+B+C+D+E+F)</b>	<b>267,644,385</b>	<b>22,054,863</b>	<b>289,699,248</b>	<b>171,430,310</b>	<b>171,406,143</b>	<b>118,268,938</b>
A. Personal Administrativo y de Servicio Público	267,644,385	22,054,863	289,699,248	171,430,310	171,406,143	118,268,938
B. Magisterio	0	0	0	0	0	0
C. Servicios de Salud (C=c1+c2)	0	0	0	0	0	0
c1) Personal Administrativo	0	0	0	0	0	0
c2) Personal Médico, Paramédico y afín	0	0	0	0	0	0
D. Seguridad Pública	0	0	0	0	0	0
E. Gastos asociados a la implementación de nuevas leyes federales o reformas a las mismas (E = e1 + e2)	0	0	0	0	0	0
e1) Nombre del Programa o Ley 1	0	0	0	0	0	0
e2) Nombre del Programa o Ley 2	0	0	0	0	0	0
F. Sentencias laborales definitivas	0	0	0	0	0	0
<b>II. Gasto Etiquetado (II=A+B+C+D+E+F)</b>	<b>0</b>	<b>0</b>	<b>0</b>	<b>0</b>	<b>0</b>	<b>0</b>
A. Personal Administrativo y de Servicio Público	0	0	0	0	0	0
B. Magisterio	0	0	0	0	0	0
C. Servicios de Salud (C=c1+c2)	0	0	0	0	0	0
c1) Personal Administrativo	0	0	0	0	0	0
c2) Personal Médico, Paramédico y afín	0	0	0	0	0	0
D. Seguridad Pública	0	0	0	0	0	0
E. Gastos asociados a la implementación de nuevas leyes federales o reformas a las mismas (E = e1 + e2)	0	0	0	0	0	0
e1) Nombre del Programa o Ley 1	0	0	0	0	0	0
e2) Nombre del Programa o Ley 2	0	0	0	0	0	0
F. Sentencias laborales definitivas	0	0	0	0	0	0
<b>III. Total del Gasto en Servicios Personales (III = I + II)</b>	<b>267,644,385</b>	<b>22,054,863</b>	<b>289,699,248</b>	<b>171,430,310</b>	<b>171,406,143</b>	<b>118,268,938</b>

## Informe de Avance de Gestión Financiera Segundo Trimestre 2021

COMISION ESTATAL ELECTORAL Proyecciones de Ingresos (PESOS) (CIFRAS NOMINALES)						
Concepto (b)	2020	2021	2022	2023	2024	2025
<b>1. Ingresos de Libre Disposición (1=A+B+C+D+E+F+G+H+I+J+K+L)</b>	<b>441,603,539</b>	<b>976,862,026</b>	<b>569,544,792</b>	<b>739,982,240</b>	<b>1,366,291,435</b>	<b>622,356,972</b>
A. Impuestos	0	0	0	0	0	0
B. Cuotas y Aportaciones de Seguridad Social	0	0	0	0	0	0
C. Contribuciones de Mejoras	0	0	0	0	0	0
D. Derechos	0	0	0	0	0	0
E. Productos	0	0	0	0	0	0
F. Aprovechamientos	0	0	0	0	0	0
G. Ingresos por Ventas de Bienes y Servicios	0	0	0	0	0	0
H. Participaciones	0	0	0	0	0	0
I. Incentivos Derivados de la Colaboración Fiscal	0	0	0	0	0	0
J. Transferencias	441,603,539	976,862,026	569,544,792	739,982,240	1,366,291,435	622,356,972
K. Convenios	0	0	0	0	0	0
L. Otros Ingresos de Libre Disposición	0	0	0	0	0	0
<b>2. Transferencias Federales Etiquetadas (2=A+B+C+D+E)</b>	<b>0</b>	<b>0</b>	<b>0</b>	<b>0</b>	<b>0</b>	<b>0</b>
A. Aportaciones	0	0	0	0	0	0
B. Convenios	0	0	0	0	0	0
C. Fondos Distintos de Aportaciones	0	0	0	0	0	0
D. Transferencias, Subsidios, Subvenciones, Pensiones y Jubilaciones.	0	0	0	0	0	0
E. Otras Transferencias Federales Etiquetadas	0	0	0	0	0	0
<b>3. Ingresos Derivados de Financiamientos (3=A)</b>	<b>0</b>	<b>0</b>	<b>0</b>	<b>0</b>	<b>0</b>	<b>0</b>
A. Ingresos Derivados de Financiamiento	0	0	0	0	0	0
<b>4. Total de Ingresos Proyectados (4=1+2+3)</b>	<b>441,603,539</b>	<b>976,862,026</b>	<b>569,544,792</b>	<b>739,982,240</b>	<b>1,366,291,435</b>	<b>622,356,972</b>
<b>Datos Informativos</b>						
1. Ingresos Derivados de Financiamientos con Fuente de Ingresos de Recursos de Libre Expropiación	0	0	0	0	0	0
2. Ingresos Derivados de Financiamientos con Fuente de Pago de Transferencias Federales Etiquetadas	0	0	0	0	0	0
<b>3. Ingresos Derivados de Financiamientos (3=1+2)</b>	<b>441,603,539</b>	<b>976,862,026</b>	<b>569,544,792</b>	<b>739,982,240</b>	<b>1,366,291,435</b>	<b>622,356,972</b>



## Informe de Avance de Gestión Financiera Segundo Trimestre 2021

COMISION ESTATAL ELECTORAL						
Proyecciones de Egresos						
(PESOS)						
(CIFRAS NOMINALES)						
Concepto (b)	2020	2021	2022	2023	2024	2025
<b>1. Gasto No Etiquetado (1=A+B+C+D+E+F+G+H+I+J+K+L)</b>	<b>441,603,539</b>	<b>976,862,026</b>	<b>569,544,792</b>	<b>739,982,240</b>	<b>1,366,291,436</b>	<b>622,356,972</b>
A. Servicios Personales	142,816,512	267,644,385	190,083,752	221,403,137	390,365,473	207,709,648
B. Materiales y Suministros	3,534,601	178,353,453	11,800,566	13,672,083	212,044,693	12,894,797
C. Servicios Generales	58,596,012	144,503,181	110,981,122	166,487,478	353,715,255	121,272,068
D. Transferencia, Asignaciones, Subsidios y Otras Ayudas	236,656,414	375,360,006	256,679,352	258,616,151	410,166,013	280,480,458
E. Bienes muebles, Inmuebles e Intangibles	0	11,001,000		79,803,392		
F. Inversión Pública	0	0	0	0	0	0
G. Inversiones Financieras y otras provisiones	0	0	0	0	0	0
H. Participaciones y Aportaciones	0	0	0	0	0	0
I. Deuda Pública	0	0	0	0	0	0
<b>1. Gasto Etiquetado (1=A+B+C+D+E+F+G+H+I+J+K+L)</b>	<b>0</b>	<b>0</b>	<b>0</b>	<b>0</b>	<b>0</b>	<b>0</b>
A. Servicios Personales	0	0	0	0	0	0
B. Materiales y Suministros	0	0	0	0	0	0
C. Servicios Generales	0	0	0	0	0	0
D. Transferencia, Asignaciones, Subsidios y Otras Ayudas	0	0	0	0	0	0
E. Bienes muebles, Inmuebles e Intangibles	0	0	0	0	0	0
F. Inversión Pública	0	0	0	0	0	0
G. Inversiones Financieras y otras provisiones	0	0	0	0	0	0
H. Participaciones y Aportaciones	0	0	0	0	0	0
I. Deuda Pública	0	0	0	0	0	0
<b>3. Total de Egresos Proyectados (3=1+2)</b>	<b>441,603,539</b>	<b>976,862,026</b>	<b>569,544,792</b>	<b>739,982,240</b>	<b>1,366,291,436</b>	<b>622,356,972</b>

## Informe de Avance de Gestión Financiera Segundo Trimestre 2021

COMISION ESTATAL ELECTORAL						
Resultados de Ingresos-LDF						
(PESOS)						
Concepto (b)	2015	2016	2017	2018	2019	2020
<b>1. Ingresos de Libre Disposición (1=A+B+C+D+E+F+G+H+I+J+K+L)</b>	<b>804,230,055</b>	<b>347,000,000</b>	<b>407,000,000</b>	<b>914,441,557</b>	<b>463,741,300</b>	<b>477,987,431</b>
A. Impuestos	0	0	0	0	0	0
B. Cuotas y Aportaciones de Seguridad Social	0	0	0	0	0	0
C. Contribuciones de Mejoras	0	0	0	0	0	0
D. Derechos	0	0	0	0	0	0
E. Productos	0	0	0	0	0	0
F. Aprovechamientos	0	0	0	0	0	0
G. Ingresos por Ventas de Bienes y Servicios	0	0	0	0	0	0
H. Participaciones	0	0	0	0	0	0
I. Incentivos Derivados de la Colaboración Fiscal	0	0	0	0	0	0
J. Transferencias	804,230,055	347,000,000	407,000,000	914,441,557	463,741,300	477,987,431
K. Convenios	0	0	0	0	0	0
L. Otros Ingresos de Libre Disposición	0	0	0	0	0	0
<b>2. Transferencias Federales Etiquetadas (2=A+B+C+D+E)</b>	<b>0</b>	<b>0</b>	<b>0</b>	<b>0</b>	<b>0</b>	<b>0</b>
A. Aportaciones	0	0	0	0	0	0
B. Convenios	0	0	0	0	0	0
C. Fondos Distintos de Aportaciones	0	0	0	0	0	0
D. Transferencias, Subsidios, Suveniones, Pensiones y Jubilaciones.	0	0	0	0	0	0
E. Otras Transferencias Federales Etiquetadas	0	0	0	0	0	0
<b>3. Ingresos Derivados de Financiamientos (3=A)</b>	<b>0</b>	<b>0</b>	<b>0</b>	<b>0</b>	<b>0</b>	<b>0</b>
A. Ingresos Derivados de Financiamiento	0	0	0	0	0	0
<b>4. Total de Ingresos Proyectados (4=1+2+3)</b>	<b>804,230,055</b>	<b>347,000,000</b>	<b>407,000,000</b>	<b>914,441,557</b>	<b>463,741,300</b>	<b>477,987,431</b>
<b>Datos Informativos</b>						
1. Ingresos Derivados de Financiamientos con Fuente de Ingresos de Recursos	0	0	0	0	0	0
2. Ingresos Derivados de Financiamientos con Fuente de Pago de Transferencias	0	0	0	0	0	0
<b>3. Ingresos Derivados de Financiamientos (3=1+2)</b>	<b>804,230,055</b>	<b>347,000,000</b>	<b>407,000,000</b>	<b>914,441,557</b>	<b>463,741,300</b>	<b>477,987,431</b>

## Informe de Avance de Gestión Financiera Segundo Trimestre 2021

<b>COMISION ESTATAL ELECTORAL</b>						
<b>Resultados de Egresos</b>						
<b>(PESOS)</b>						
<b>Concepto (b)</b>	<b>2015</b>	<b>2016</b>	<b>2017</b>	<b>2018</b>	<b>2019</b>	<b>2020</b>
<b>1. Gasto No Etiquetado (1=A+B+C+D+E+F+G+H+I+J+K+L)</b>	<b>688,428,192</b>	<b>369,406,496</b>	<b>386,857,537</b>	<b>929,172,385</b>	<b>623,665,373</b>	<b>464,764,293</b>
A. Servicios Personales	188,450,837	115,417,490	133,072,469	253,323,234	143,649,659	154,829,752
B. Materiales y Suministros	85,367,443	4,406,238	3,282,911	197,443,688	3,482,378	4,473,193
C. Servicios Generales	141,218,522	56,221,955	67,505,437	184,059,884	89,226,892	71,284,291
D. Transferencia, Asignaciones, Subsidios y Otras Ayudas	264,974,187	171,161,340	179,394,280	268,982,166	218,335,349	229,712,194
E. Bienes muebles, Inmuebles e Intangibles	8,417,203	22,199,473	3,602,440	25,363,413	168,971,095	4,464,863
F. Inversión Pública	0	0	0	0	0	0
G. Inversiones Financieras y otras provisiones	0	0	0	0	0	0
H. Participaciones y Aportaciones	0	0	0	0	0	0
I. Deuda Publica	0	0	0	0	0	0
<b>2. Gasto Etiquetado (1=A+B+C+D+E+F+G+H+I+J+K+L)</b>	<b>0</b>	<b>0</b>	<b>0</b>	<b>0</b>	<b>0</b>	<b>0</b>
A. Servicios Personales	0	0	0	0	0	0
B. Materiales y Suministros	0	0	0	0	0	0
C. Servicios Generales	0	0	0	0	0	0
D. Transferencia, Asignaciones, Subsidios y Otras Ayudas	0	0	0	0	0	0
E. Bienes muebles, Inmuebles e Intangibles	0	0	0	0	0	0
F. Inversión Pública	0	0	0	0	0	0
G. Inversiones Financieras y otras provisiones	0	0	0	0	0	0
H. Participaciones y Aportaciones	0	0	0	0	0	0
I. Deuda Publica	0	0	0	0	0	0
<b>3. Total de Egresos Projectados (3=1+2)</b>	<b>688,428,192</b>	<b>369,406,496</b>	<b>386,857,537</b>	<b>929,172,385</b>	<b>623,665,373</b>	<b>464,764,293</b>

1. Los importes corresponden a los egresos totales devengados.

2. Los importes corresponden a los egresos devengados al cierre del trimestre más reciente disponible y estimados para el resto del ejercicio.





## Informe de Avance de Gestión Financiera Segundo Trimestre 2021

Comisión Estatal Electoral  
NIF D-3\_Dic20

### Anexo F: Ley de Disciplina Financiera

Comisión Estatal Electoral					
Informe sobre Estudios Actuariales - LDF					
	Pensiones y jubilaciones	Salud	Riesgos de trabajo	Invalidez y vida	Otras prestaciones sociales
<b>Tipo de Sistema</b>					
Prestación laboral o Fondo general para trabajadores del estado o municipio	N/A	N/A	N/A	N/A	Prima de antigüedad e indemnización legal
Beneficio definido, Contribución definida o Mixto	N/A	N/A	N/A	N/A	Beneficio definido
<b>Población afiliada</b>					354
Activos					70.98
Edad máxima					19.11
Edad mínima					40.21
Edad promedio					-
Pensionados y Jubilados					-
Edad máxima					-
Edad mínima					-
Edad promedio					-
Beneficiarios					5.33
Promedio de años de servicio (trabajadores activos)					-
Aportación individual al plan de pensión como % del salario					-
Aportación del ente público al plan de pensión como % del salario					-
Crecimiento esperado de los pensionados y jubilados (como %)					-
Crecimiento esperado de los activos (como %)					-
Edad de jubilación o Pensión					65 años
Esperanza de vida					-
<b>Ingresos del Fondo</b>					-
Ingresos Anuales al Fondo de Pensiones					-
<b>Nómina anual</b>					110,578,943
Activos					-
Pensionados y Jubilados					-
Beneficiarios de Pensionados y Jubilados					-
<b>Monto mensual por pensión</b>					-
Máximo					-
Mínimo					-
Promedio					-
<b>Monto de la reserva</b>					-
<b>Valor presente de las obligaciones</b>					4,924,404
Pagos esperados por Prima de Antigüedad e Indemnización Legal					14,646,235
Obligación pasada por Prima de Antigüedad e Indemnización Legal					-
Generaciones futuras					-
<b>Valor presente de las contribuciones asociadas a los sueldos futuros de cotización XN</b>					-
Generación actual					-
Generaciones futuras					-
<b>Valor presente de aportaciones futuras</b>					-
Generación actual					-
Generaciones futuras					-
Otros ingresos					-
<b>Déficit/superávit actuarial</b>					-
Generación actual					-
Generaciones futuras					-
<b>Periodo de suficiencia</b>					-
Año de descapitalización					-
Tasa de rendimiento					-
<b>Estudio actuarial</b>					2020
Año de elaboración del estudio actuarial					Rimexico Consultoría Actuarial, S.C.
Empresa que elaboró el estudio actuarial					



## Informe de Avance de Gestión Financiera Segundo Trimestre 2021

COMISION ESTATAL ELECTORAL						
Estado de Flujos de Efectivo de Ingresos						
DEL 01 DE ENERO AL 30 DE JUNIO DE 2021						
Concepto	Estimado	Ampliaciones /(Reducciones)	Modificado	Devengado	Recaudado	Diferencia
<b>Ingresos de Libre Disposición</b>						
A Impuestos	0	0	0	0	0	0
B Cuotas y Aportaciones de Seguridad Social	0	0	0	0	0	0
C Contribuciones	0	0	0	0	0	0
D Derechos	0	0	0	0	0	0
E Productos	0	0	0	0	0	0
F Aprovechamientos	0	0	0	0	0	0
G Ingresos por Ventas de Bienes y Servicios	0	0	0	0	0	0
H Participaciones y Aportaciones	0	0	0	0	0	0
I Incentivos derivados de la Colaboración Fiscal	0	0	0	0	0	0
J Transferencias	976,862,025	133,000,000	1,109,862,025	850,776,037	850,776,037	0
<b>I) Total de Ingresos de Libre Disposición</b>	<b>976,862,025</b>	<b>133,000,000</b>	<b>1,109,862,025</b>	<b>850,776,037</b>	<b>850,776,037</b>	<b>0</b>
Ingresos Excedentes de Ingresos de Libre Disposición						
Transferencias Federales Etiquetadas						
A Aportaciones	0	0	0	0	0	0
Fondos de Aportaciones	0	0	0	0	0	0
Fondos de Aportaciones	0	0	0	0	0	0
B Convenios	0	0	0	0	0	0
C Fondos Distintos de Aportaciones	0	0	0	0	0	0
D Transferencias, Subsidios y Subvenciones, Pensiones y Jubilaciones	0	0	0	0	0	0
E Otras Transferencias Federales Etiquetadas	0	0	0	0	0	0
<b>II) Total de Transferencias Federales Etiquetadas</b>	<b>0</b>	<b>0</b>	<b>0</b>	<b>0</b>	<b>0</b>	<b>0</b>
Ingresos Derivados de Financiamiento						
A Ingresos Derivados de Financiamiento	0	0	0	0	0	0
<b>III) Total de Ingresos Derivados de Financiamiento</b>	<b>0</b>	<b>0</b>	<b>0</b>	<b>0</b>	<b>0</b>	<b>0</b>
<b>IV) Total de Ingresos (I+II+III)</b>	<b>976,862,025</b>	<b>133,000,000</b>	<b>1,109,862,025</b>	<b>850,776,037</b>	<b>850,776,037</b>	<b>0</b>

Bajo protesta de decir verdad declaramos que los Estados Financieros y sus Notas son razonablemente correctos y responsabilidad del emisor.

  
Dr. Mario Alberto Garza Castillo  
Consejero Presidente

  
Dr. Manuel Rubén Domínguez Mena  
Director de Administración




# Informe de Avance de Gestión Financiera Segundo Trimestre 2021

COMISION ESTATAL ELECTORAL Estado de Flujos de Efectivo de Egresos DEL 01 DE ENERO AL 30 DE JUNIO DE 2021						
Concepto	Aprobado	Aprobaciones (Rebucciones)	Modificado	Disvenegado	Pagado	Subpercecho
<b>Total Gasto No Etiquetado</b>	<b>676,862,023</b>	<b>164,480,260</b>	<b>1,141,342,581</b>	<b>797,309,537</b>	<b>776,246,765</b>	<b>343,833,033</b>
<b>A SERVICIOS PERSONALES</b>						
Remuneraciones al personal de carácter permanente	287,844,283	22,074,263	289,898,248	171,436,310	171,406,143	119,289,939
Remuneraciones al personal de carácter transitorio	88,197,278	(880,490)	87,316,788	43,139,310	43,139,310	44,810,511
Remuneraciones adicionales y especiales	66,975,863	46,927,842	113,903,705	70,106,293	70,106,293	41,792,073
Seguridad social	18,748,407	17,818,808	36,567,215	6,943,414	6,943,268	1,686,105
Otras prestaciones sociales y económicas	52,163,853	(18,048,087)	34,115,766	17,667,926	17,667,926	17,188,872
<b>B MATERIALES</b>						
Materiales de administración, emisión de documentos y artículos oficiales	176,353,433	73,870,000	250,223,433	232,704,050	231,661,485	10,430,400
Materiales de atención	174,623,376	67,183,511	241,806,887	224,920,009	224,103,913	10,667,518
Materiales primas y materiales de producción y comercialización	0	0	0	0	0	0
Materiales y insumos de conservación y de reparación	0	264,741	264,741	267,711	267,711	7,000
Productos químicos, farmacéuticos y de laboratorio	0	3,800	3,800	3,800	3,800	240
Verdadero, artículos, prendas de protección y artículos deportivos	2,730,072	211,984	2,942,056	3,841,821	3,802,410	2,439,821
Herramientas, refacciones y accesorios menores	0	6,428,706	6,428,706	6,428,684	6,428,684	25
<b>C SERVICIOS GENERALES</b>						
Servicios básicos	146,303,181	53,289,007	199,592,188	124,889,517	103,847,246	73,183,273
Servicios de arrendamientos	16,736,362	6,162,293	22,898,655	3,866,032	7,103,398	12,352,111
Servicios profesionales, científicos, técnicos y otros servicios	16,133,194	1,066,882	16,850,076	8,293,619	8,703,781	8,899,340
Servicios de impresión, bancarios y comerciales	13,074,707	8,071,227	21,145,934	14,889,786	14,889,786	6,879,147
Servicios de instalación, reparación, mantenimiento y conservación	819,260	762,604	1,581,864	1,586,153	1,636,063	6,637
Servicios de comunicación social y publicitarios	25,467,417	8,711,708	34,179,125	24,013,763	13,626,223	6,606,271
Servicios de transporte y viáticos	27,326,647	2,428,893	29,755,540	28,633,174	24,111,323	4,318,236
Servicios de telefonía	1,726,068	(1,078,157)	647,911	76,000	76,000	8,867,453
Otros servicios generales	41,664,647	26,470,270	68,134,917	37,040,765	38,863,838	30,084,050
<b>D TRANSFERENCIAS ASIGNACIONES, SUBSIDIOS Y OTRAS AYUDAS</b>						
Transferencias Internas y Asignaciones al sector público	175,380,000	6,910,378	182,290,378	253,001,614	253,001,614	127,268,770
Transferencias al exterior	376,300,000	(376,300,000)	0	0	0	0
<b>E BIENES MUEBLES, INMUEBLES E INTANGIBLES</b>						
Mobiliario y equipo de administración	11,001,000	(10,814,833)	186,167	3,346,677	3,346,677	8,220
Mobiliario y equipo de laboratorio	3,748,000	0	3,748,000	612,788	612,788	4,300
Equipo e instrumental médico y de laboratorio	0	0	0	0	0	0
Vehículos y equipo de transporte	0	0	0	0	0	0
Maquinaría, otros equipos y herramientas	7,260,000	7,860,388	15,120,388	10,381,000	10,381,000	4,224,488
Bienes intangibles	0	2,886,093	2,886,093	1,390,633	(79,274)	1,406,851
Activos intangibles	0	0	0	0	0	0
<b>F INVERSION PÚBLICA</b>						
Obras Públicas en bienes de dominio público	0	0	0	0	0	0
Obras Públicas en bienes propios	0	0	0	0	0	0
Proyectos productivos y acciones de fomento	0	0	0	0	0	0
<b>G INVERSIONES FINANCIERAS Y OTRAS PROVISIONES</b>						
Inversiones para el fomento de actividades productivas	0	0	0	0	0	0
Provisiones para contingencias y otras erogaciones especiales	0	0	0	0	0	0
<b>H PARTICIPACIONES Y APORTACIONES</b>						
Participaciones	0	0	0	0	0	0
Aportaciones	0	0	0	0	0	0
Convenios	0	0	0	0	0	0
<b>I DEUDA PÚBLICA</b>						
Anticipaciones de la deuda pública	0	0	0	0	0	0
Intereses de la deuda pública	0	0	0	0	0	0
Comisiones de la deuda pública	0	0	0	0	0	0
Gastos de deuda pública	0	0	0	0	0	0
Costos de coberturas	0	0	0	0	0	0
Ayudas de ejercicios fiscales anteriores (ADEFAS)	0	0	0	0	0	0
<b>Total I Gasto No Etiquetado</b>	<b>676,862,023</b>	<b>164,480,260</b>	<b>1,141,342,581</b>	<b>797,309,537</b>	<b>776,246,765</b>	<b>343,833,033</b>
<b>Total Gasto Etiquetado</b>	0	0	0	0	0	0
<b>A SERVICIOS PERSONALES</b>	0	0	0	0	0	0
Remuneraciones al personal de carácter permanente	0	0	0	0	0	0
Remuneraciones al personal de carácter transitorio	0	0	0	0	0	0
Remuneraciones adicionales y especiales	0	0	0	0	0	0
Seguridad social	0	0	0	0	0	0
Otras prestaciones sociales y económicas	0	0	0	0	0	0
<b>B MATERIALES</b>	0	0	0	0	0	0
Materiales de administración, emisión de documentos y artículos oficiales	0	0	0	0	0	0
Materiales de atención	0	0	0	0	0	0
Materiales primas y materiales de producción y comercialización	0	0	0	0	0	0
Materiales y insumos de conservación y de reparación	0	0	0	0	0	0
Productos químicos, farmacéuticos y de laboratorio	0	0	0	0	0	0
Herramientas, refacciones y accesorios menores	0	0	0	0	0	0
<b>C SERVICIOS GENERALES</b>	0	0	0	0	0	0
Servicios básicos	0	0	0	0	0	0
Servicios de arrendamientos	0	0	0	0	0	0
Servicios profesionales, científicos, técnicos y otros servicios	0	0	0	0	0	0
Servicios de impresión, bancarios y comerciales	0	0	0	0	0	0
Servicios de instalación, reparación, mantenimiento y conservación	0	0	0	0	0	0
Servicios de comunicación social y publicitarios	0	0	0	0	0	0
Servicios de transporte y viáticos	0	0	0	0	0	0
Servicios de telefonía	0	0	0	0	0	0
Otros servicios generales	0	0	0	0	0	0
<b>D TRANSFERENCIAS ASIGNACIONES, SUBSIDIOS Y OTRAS AYUDAS</b>	0	0	0	0	0	0
Transferencias Internas y Asignaciones al sector público	0	0	0	0	0	0
Transferencias al exterior	0	0	0	0	0	0
<b>E BIENES MUEBLES, INMUEBLES E INTANGIBLES</b>	0	0	0	0	0	0
Mobiliario y equipo de administración	0	0	0	0	0	0
Mobiliario y equipo de laboratorio	0	0	0	0	0	0
Equipo e instrumental médico y de laboratorio	0	0	0	0	0	0
Vehículos y equipo de transporte	0	0	0	0	0	0
Maquinaría, otros equipos y herramientas	0	0	0	0	0	0
Bienes intangibles	0	0	0	0	0	0
Activos intangibles	0	0	0	0	0	0
<b>F INVERSION PÚBLICA</b>	0	0	0	0	0	0
Obras Públicas en bienes propios	0	0	0	0	0	0
Proyectos productivos y acciones de fomento	0	0	0	0	0	0
<b>G INVERSIONES FINANCIERAS Y OTRAS PROVISIONES</b>	0	0	0	0	0	0
Inversiones para el fomento de actividades productivas	0	0	0	0	0	0
Provisiones para contingencias y otras erogaciones especiales	0	0	0	0	0	0
<b>H PARTICIPACIONES Y APORTACIONES</b>	0	0	0	0	0	0
Participaciones	0	0	0	0	0	0
Aportaciones	0	0	0	0	0	0
Convenios	0	0	0	0	0	0
<b>I DEUDA PÚBLICA</b>	0	0	0	0	0	0
Anticipaciones de la deuda pública	0	0	0	0	0	0
Intereses de la deuda pública	0	0	0	0	0	0
Comisiones de la deuda pública	0	0	0	0	0	0
Gastos de deuda pública	0	0	0	0	0	0
Costos de coberturas	0	0	0	0	0	0
Ayudas de ejercicios fiscales anteriores (ADEFAS)	0	0	0	0	0	0
<b>Total II Gasto Etiquetado</b>	0	0	0	0	0	0

Bajo protesta de decir verdad declaramos que los Estados Financieros y sus Notas son razonablemente correctos y responsabilidad del emisor.

  
Dr. Mario Alberto Garza Castillo  
Consejero Presidente

  
Dr. Manuel Rubén Domínguez Mena  
Director de Administración



# NOTAS A LOS ESTADOS FINANCIEROS

## Informe de Avance de Gestión Financiera Segundo Trimestre 2021

---

### COMISIÓN ESTATAL ELECTORAL NOTAS RELEVANTES A LOS ESTADOS FINANCIEROS AL 30 DE JUNIO 2021

(Pesos)

En cumplimiento a lo dispuesto en los artículos 47 y 49 de la Ley General de Contabilidad Gubernamental, la Comisión Estatal Electoral de Nuevo León presenta las notas a los estados financieros cuyos rubros así lo requieren, atendiendo en todo momento a los postulados de revelación suficiente e importancia relativa, a fin de que la información sea de mayor utilidad para los usuarios.

A continuación se presentan los tres tipos de notas que acompañan a los estados financieros:

- a) Notas de desglose;
- b) Notas de memoria (cuentas de orden), y
- c) Notas de gestión administrativa.

#### a) NOTAS DE DESGLOSE

##### I) NOTAS AL ESTADO DE SITUACIÓN FINANCIERA

###### Activo

###### 1. Efectivo y Equivalentes

El saldo de \$ 101,972,807 que se presenta al 30 de junio de 2021, se integra de la siguiente manera: cuentas bancarias de Grupo Financiero Banorte por la cantidad de \$ 119,398 y BBVA Bancomer, S.A. por \$ 299,334; así como el fondo fijo en caja por la cantidad de \$ 237,900.

Además, se tienen 2 cuentas de inversiones temporales, la primera en Grupo Financiero Banorte MDD por la cantidad de \$ 6,187,251 y la segunda en BANCOMER MDD por la cantidad de \$ 88,504,500.

Dichos recursos se encuentran disponibles para cubrir los compromisos y la operación del organismo; el saldo de inversiones es disponibilidad inmediata.

Así mismo, se registró en Depósitos de Fondos de Terceros en garantía un importe de \$ 6,624,424 por concepto de Fondo de Ahorro para el Retiro.

## Informe de Avance de Gestión Financiera Segundo Trimestre 2021

---

### 2. Derechos a recibir Efectivo y Equivalentes

El monto de \$ 13,064,141 que se encuentra pendiente de cobro y/o recuperar al 30 de junio de 2021, se desglosa de la siguiente manera:

Viáticos	\$	85,435
Seguro de Autos		231,045
		<hr/>
	\$	<u>316,480</u>

En la cuenta de Otros deudores se registra el importe de \$ 108,767 pendiente de comprobar por concepto de apoyo para alimentación de representantes de candidatos ante casillas de la elección de Monterrey en el año 2018.

Partido de la Revolución Democrática *	\$	108,767
		<hr/>
	\$	<u>108,767</u>

\* Elección Ordinaria

Se incluye el importe de \$ 20,159 de 3 candidatos independientes pendientes de comprobar por concepto de apoyo para alimentación de representantes de candidatos independientes ante casilla de la elección ordinaria en el año 2018.

Por el Mejor Distrito A.C. (Martha Magdalena Montes Salazar)	\$	7,189
Pedir de Mujer a Mujer, A.C. (Blanca Elia Alvarez Alvarez)		10,470
Renuévate y Transforma Apodaca, A.C. (Karla Betsabé Quiroz)		2,500
		<hr/>
	\$	<u>20,159</u>



## Informe de Avance de Gestión Financiera Segundo Trimestre 2021

Además, se consideran \$ 3,562,250, los cuales corresponden a gastos de campo entregados a los Capacitadores Asistentes Electorales Locales y a los Supervisores Electorales Locales, mismos que se comprueban el siguiente mes.

Adicionalmente, se consideran \$ 747,958, los cuales corresponden a diversas cuentas cuyo origen es del proceso de nóminas del ejercicio 2018 y dicho importe se encuentra en análisis por parte del Órgano Interno de Control.

En esta cuenta se incluyen \$ 86,273 que corresponden al fondo de ahorro de los empleados; dicho importe forma parte de la prestación otorgada al personal de planta.

Además, se considera \$ 8,222,254, los cuales corresponden al importe entregado para la operación de las 51 Comisiones Municipales Electorales, dicha cantidad se comprueba mayormente el siguiente mes.

### 3. Derechos a recibir Bienes o Servicios

El importe de \$ 10,467,588 corresponde mayormente diversas adecuaciones realizadas a los locales de las Comisiones Municipales Electorales, el saldo se cancela en los meses subsecuentes de acuerdo a lo devengado y programación de pago.

	2021	2020
Anticipo a proveedores (o contratistas)	\$ 10,467,588	\$ 2,478,370
	\$ 10,467,588	\$ 2,478,370

### 4. Otros activos circulantes

El importe de \$ 1,515,388 se integra principalmente por los depósitos en garantía por el arrendamiento de los 50 locales de las Comisiones Municipales Electorales, de 2 bodegas cuyo uso es para el resguardo de mobiliario y equipo de oficina, de 1 estacionamiento para vehículos oficiales de la Comisión Estatal Electoral y de un depósito por el servicio de energía eléctrica de la Comisión Federal de Electricidad (CEE y CME's).

## Informe de Avance de Gestión Financiera Segundo Trimestre 2021

	2021	2020
Depósitos en garantía	\$ 1,515,388	\$ 252,459
	<u>\$ 1,515,388</u>	<u>\$ 252,459</u>

### 5. Bienes Muebles, Inmuebles e Intangibles

	2021	2020
Mobiliario y equipo de administración	\$ 57,682,582	\$ 53,851,132
Mobiliario y equipo educacional	12,800,926	12,288,172
Equipo de transporte	13,632,519	13,632,519
Maquinaria, otros equipos y herramientas	30,462,232	18,769,366
	<u>114,578,259</u>	<u>98,541,188</u>
Depreciación acumulada	<u>(103,687,651)</u>	<u>(93,401,636)</u>
	<u>\$ 10,890,608</u>	<u>\$ 5,139,552</u>
Bienes Inmuebles	\$ 171,211,625	\$ 167,915,394
Depreciación Acumulada	<u>(7,912,099)</u>	<u>(4,387,393)</u>
	<u>\$ 163,299,526</u>	<u>\$ 163,528,001</u>
Licencias de software	\$ 11,016,490	\$ 11,016,490
Amortización acumulada	11,075,700	(11,005,218)
	<u>\$ (59,210)</u>	<u>\$ 11,272</u>
	<u>\$ 174,130,923</u>	<u>\$ 168,678,825</u>



## Informe de Avance de Gestión Financiera Segundo Trimestre 2021

### Pasivo

#### 6. Cuentas por Pagar a Corto Plazo

El saldo de Cuentas a Pagar a Corto Plazo por \$ 40,288,649 se integra en la cuenta de Otras provisiones por los siguientes importes que corresponde al Fondo de Ahorro \$ 46,205 y Fondo de Ahorro para el Retiro \$ 6,624,424 de acuerdo a las prestaciones autorizadas, además diversas nóminas pendientes de indicar lo procedente por \$ 43,283, cuyo importe corresponde al ejercicio 2018, actualmente se encuentra en análisis por parte del Órgano Interno de Control.

En el apartado de Proveedores se incluye \$ 21,578,437, el cual corresponde a las operaciones que están en el momento contable del ejercido y cuyo registro es en la cuenta de proveedores y pasivo por documentar.

Respecto a las Retenciones y Contribuciones por Pagar por \$ 11,814,082 corresponden a las contribuciones por pagar del mes de junio de 2021 por concepto del ISPT, retenciones de honorarios y arrendamientos, y aportaciones de seguridad social, dicho importe se paga en el mes de julio del presente.

En la cuenta de Otras Cuentas por Pagar cuyo saldo es de \$ 182,218 corresponde a los importes de los acreedores del 2018 por \$ 162,863 que actualmente se encuentra en análisis por parte del Órgano Interno de Control, además de importes del pago de préstamos de vivienda de ISSSTELEON de la segunda quincena de junio de 2021 por \$ 19,355, el cual se paga en el mes de julio del presente.

	2021	2020
Servicios personales por pagar	\$ 6,713,912	\$ 9,371,886
Proveedores	21,578,437	7,947,867
Retenciones y contribuciones por pagar	11,814,082	4,510,607
Otras cuentas por pagar	182,218	844,572
	<u>\$ 40,288,649</u>	<u>\$ 22,674,932</u>

#### 7. Cuentas por Pagar a Largo Plazo

El saldo de las Cuentas por Pagar a Largo Plazo por la cantidad de \$ 20,554,231 está integrado por proveedores con un importe de \$ 76,802 derivado de las operaciones del organismo; además, a la valuación actuarial del pasivo generado por los beneficios al retiro y por terminación al 30 de junio de 2021 de acuerdo con los lineamientos establecidos en la NIFD-3, el importe se compone de la provisión de indemnización por \$ 14,646,235, de la provisión para la prima de antigüedad por \$ 4,924,494 y de finiquitos pendientes de pagar por \$ 906,700.



## Informe de Avance de Gestión Financiera Segundo Trimestre 2021

---

### II) NOTAS AL ESTADO DE ACTIVIDADES

#### Ingresos de Gestión

#### 8. Aportaciones Recursos Estatales

	2021	2020
Transferencias de la Tesorería del Estado	\$ 850,776,037	\$ 227,584,087
	<u>\$ 850,776,037</u>	<u>\$ 227,584,087</u>

Presupuesto anual aprobado por el H. Congreso del Estado para el Ejercicio Fiscal 2021, fue de \$ 976,862,025 (Novecientos setenta y seis millones ochocientos sesenta y dos mil veinticinco pesos 00/100 M.N.) publicado en el Periódico Oficial del Estado N° 161-II de fecha miércoles 30 de diciembre de 2020, Ley de Egresos del Estado de Nuevo León 2021.

## Informe de Avance de Gestión Financiera Segundo Trimestre 2021

### 9. Resultados

Se recibieron en el segundo trimestre 2021, Aportaciones Estatales por \$ 284,109,752.

CONCEPTO	ACUMULADO AL 31-MAR-21	MOVIMIENTOS DEL 01-ABR-21 AL 30-JUN-21	ACUMULADO AL 30-JUN-21
1. Aportaciones Estatales			
a) Para gasto corriente	\$ 566,666,285	\$ 284,109,752	\$ 850,776,037
b) Para inversión	0	0	0
Total	\$ 566,666,285	\$ 284,109,752	\$ 850,776,037
2. Aportaciones Federales	0	0	0
c) Recibidas directamente			
d) Recibidas a través de la Tesorería del Estado	0	0	0
Total	0	0	0
3. Transferencias Recibidas de otras Entidades	0	0	0
4. Aportaciones municipales	0	0	0
5. Otras aportaciones (incluye apoyos y donativos)	0	0	0
<b>TOTAL</b>	\$ 566,666,285	\$ 284,109,752	\$ 850,776,037

## Informe de Avance de Gestión Financiera Segundo Trimestre 2021

---

### 10. Otros Ingresos

El importe por \$ 2,727,810 corresponde a ingresos acumulados al 30 de junio de 2021 por los siguientes conceptos:

Los intereses corresponden a la inversión diaria que realiza el organismo una vez que se cubre su operación diaria.

Otros Ingresos corresponde al cobro de copias y certificación de documentos, venta de equipo celular, ingresos derivados por la investigación del Órgano Interno de Control, además de bonificación de bancos.

	2021	2020
Intereses sobre inversión a corto plazo	\$ 2,465,516	\$ 788,531
Otros ingresos	262,294	843,539
	<u>\$ 2,727,810</u>	<u>\$ 1,632,070</u>



## Informe de Avance de Gestión Financiera Segundo Trimestre 2021

### Gastos y Otras Pérdidas:

<b>Gastos de Funcionamiento</b>	<u>2021</u>	<u>2020</u>
<b>Servicios personales:</b>		
Sueldo base a personal permanente	\$ 43,136,210	39,857,671
Sueldo base a personal eventual	70,106,753	4,129,136
Remuneraciones adicionales y especiales	9,343,434	7,674,860
Seguridad social	17,587,625	7,830,472
Otras prestaciones sociales y económicas	<u>31,256,288</u>	<u>7,167,742</u>
	<u>\$ 171,430,310</u>	<u>\$ 66,659,880</u>
<b>Materiales y suministros:</b>		
Materiales de administración	\$ 224,949,069	\$ 1,084,262
Materiales y artículos de construcción y reparación	257,711	26,224
Productos químicos farmacéuticos	3,355	1,016
Combustibles, lubricantes y aditivos	1,502,410	308,889
Vestuario y blancos	5,428,684	120
Herramientas y accesorios	<u>623,422</u>	<u>14,244</u>
	<u>\$ 232,764,650</u>	<u>\$ 1,434,754</u>
<b>Servicios generales:</b>		
Servicios básicos	\$ 9,565,532	6,042,320
Servicios de arrendamiento	9,793,519	2,422,831
Servicios profesionales	14,866,786	5,281,263
Servicios financieros, bancarios y comerciales	1,556,126	796,246
Servicios de instalación, reparación y mantenimiento	24,613,753	1,997,502
Servicios de comunicación social y publicaciones	25,431,174	12,816,948
Servicios de traslado y viáticos	1,746,864	247,812
Servicios oficiales	75,000	83,004
Otros servicios generales	<u>37,040,763</u>	<u>2,878,384</u>
	<u>\$ 124,689,517</u>	<u>\$ 32,566,309</u>
	<u>\$ 528,884,478</u>	<u>\$ 100,660,943</u>

**Informe de Avance de Gestión Financiera Segundo Trimestre 2021**

	2021	2020
	_____	_____
<b>Transferencias, asignaciones, subsidio y otras ayudas:</b>		
Prerrogativas y Gastos de Campaña a partidos políticos	\$ <u>253,001,814</u>	\$ <u>114,222,429</u>
<b>Total</b>	<b>\$ <u><u>253,001,814</u></u></b>	<b>\$ <u><u>114,222,429</u></u></b>

Los conceptos de gasto reconocidos por la Comisión Estatal Electoral, se apegan en todo momento al Clasificador por Tipo de Gasto y al Clasificador por Objeto de Gasto, así como a sus descripciones generales. Estos clasificadores son resultados de los Acuerdos emitidos por el Consejo Nacional de Armonización Contable (CONAC) y publicados en su Sitio Web Oficial.

**III) NOTAS AL ESTADO DE VARIACIÓN EN LA HACIENDA PÚBLICA**

**11. Modificaciones al Patrimonio Generado**

El patrimonio de la Comisión Estatal Electoral está constituido por todos los bienes, recursos, derechos y obligaciones, los recursos provienen del Gobierno del Estado de acuerdo con el ejercicio presupuestal correspondiente al año 2021 y publicado en el periódico oficial del Estado.

También se incluyen en este apartado los recursos provenientes de resultados de ejercicios anteriores y el resultado de lo operado al 30 de junio de 2021.

## Informe de Avance de Gestión Financiera Segundo Trimestre 2021

### IV) NOTAS AL ESTADO DE FLUJOS DE EFECTIVO

#### Efectivo y equivalentes

#### 12. Análisis de los saldos inicial y final

	2021	
	<u>Saldo Inicial</u>	<u>Saldo Final</u>
Efectivo en caja, bancos e inversiones	\$ 48,027,042	\$ 101,972,807
	<u>\$ 48,027,042</u>	<u>\$ 101,972,807</u>

#### 13. Detalle de actividades de inversión

	<u>2021</u>	<u>Estatales</u>	<u>%</u>
Bienes inmuebles y muebles	\$ 15,395,362	\$ 15,395,362	100%
	<u>\$ 15,395,362</u>	<u>\$ 15,395,362</u>	<u>100%</u>

### V) CONCILIACIÓN ENTRE LOS INGRESOS PRESUPUESTARIOS Y CONTABLES, ASÍ COMO ENTRE LOS EGRESOS PRESUPUESTARIOS Y LOS GASTOS CONTABLES

#### 14. Conciliación entre los Egresos Presupuestarios y los Gastos Contables

La conciliación se presenta atendiendo a lo dispuesto por el Acuerdo por el que se emite el formato de conciliación entre los ingresos presupuestarios y contables, así como entre los egresos presupuestarios y los gastos contables.



## Informe de Avance de Gestión Financiera Segundo Trimestre 2021

<b>COMISION ESTATAL ELECTORAL</b> Conciliación entre los Ingresos Presupuestarios y Contables Correspondiente del 01 DE ENERO al 30 DE JUNIO DE 2021 (Cifras en pesos)		
<b>1. Ingresos Presupuestarios</b>		<b>850,776,037</b>
<b>2. Más ingresos contables no presupuestarios</b>		<b>2,727,810</b>
Incremento por variación de inventarios	0	
Disminución del exceso de estimaciones por pérdida o deterioro u obsolescencia	0	
Disminución del exceso de provisiones	0	
Otros ingresos y beneficios varios	262,294	
Otros ingresos contables no presupuestarios	2,465,516	
<b>3. Menos ingresos presupuestarios no contables</b>		<b>0</b>
Productos de capital	0	
Aprovechamientos capital	0	
Ingresos derivados de financiamientos	0	
Otros Ingresos presupuestarios no contables	0	
<b>4. Ingresos Contables (4 = 1 + 2 - 3)</b>		<b>853,503,847</b>

<b>COMISION ESTATAL ELECTORAL</b> Conciliación entre los Egresos Presupuestarios y los Gastos Contables Correspondiente del 01 DE ENERO al 30 DE JUNIO DE 2021 (Cifras en pesos)		
<b>1. Total de egresos (presupuestarios)</b>		<b>797,509,537</b>
<b>2. Menos egresos presupuestarios no contables</b>		<b>15,623,246</b>
Mobiliario y equipo de administración	3,338,053	
Mobiliario y equipo educacional y recreativo	512,755	
Equipo e instrumental médico y de laboratorio	0	
Vehículos y equipo de transporte	0	
Equipo de defensa y seguridad	0	
Maquinaria, otros equipos y herramientas	10,381,905	
Activos biológicos	0	
Bienes inmuebles	1,390,533	
Activos intangibles	0	
Obra pública en bienes propios	0	
Acciones y participaciones de capital	0	
Compra de títulos y valores	0	
Inversiones en fideicomisos, mandatos y otros análogos	0	
Provisiones para contingencias y otras erogaciones especiales	0	
Amortización de la deuda pública	0	
Adeudos de ejercicios fiscales anteriores (ADEFAS)	0	
Otros Egresos Presupuestales No Contables	0	
<b>3. Más gastos contables no presupuestales</b>		<b>8,988,621</b>
Estimaciones, depreciaciones, deterioros, obsolescencia y amortizaciones	6,949,922	
Provisiones	2,038,699	
Disminución de inventarios	0	
Aumento por insuficiencia de estimaciones por pérdida o deterioro u obsolescencia	0	
Aumento por insuficiencia de provisiones	0	
Otros Gastos	0	
Otros Gastos Contables No Presupuestales	0	
<b>4. Total de Gasto Contable (4 = 1 - 2 + 3)</b>		<b>790,874,912</b>

## Informe de Avance de Gestión Financiera Segundo Trimestre 2021

### b) NOTAS DE MEMORIA (CUENTAS DE ORDEN)

Las cuentas de orden se utilizan para registrar movimientos de valores que no afecten o modifiquen el balance del ente contable, sin embargo, su incorporación en libros es necesaria con fines de recordatorio contable, de control y en general sobre los aspectos administrativos, o bien, para consignar sus derechos o responsabilidades contingentes que puedan, o no, presentarse en el futuro.

Las cuentas que se manejan para efectos de estas Notas son las siguientes:

#### 15. Cuentas de Orden Contables y Presupuestarias:

<b>CUENTAS DE ORDEN PRESUPUESTARIAS</b>
<b>Ley de Ingresos</b>
Ley de Ingresos Estimada
Ley de Ingresos por Ejecutar
Modificaciones a la Ley de Ingresos Estimada
Ley de Ingresos Devengada
Ley de Ingresos Recaudada
<b>Presupuesto de Egresos</b>
Presupuesto de Egresos Aprobado
Presupuesto de Egresos por Ejercer
Modificaciones al Ppto. de Egresos Aprobado
Presupuesto de Egresos Comprometido
Presupuesto de Egresos Devengado
Presupuesto de Egresos Ejercido
Presupuesto de Egresos Pagado

Por la naturaleza del Ente, a la fecha no ha sido necesaria la creación de cuentas de Orden Contables.

La operación y resultados de las Cuentas de Orden Presupuestales, se presenta a detalle en la elaboración de los Estados Financieros Presupuestales, por lo que en esta nota solo se incluyen los Nombres y Clasificaciones de las Cuentas creadas.

## Informe de Avance de Gestión Financiera Segundo Trimestre 2021

---

### c) NOTAS DE GESTIÓN ADMINISTRATIVA

#### 16. Introducción

Los Estados Financieros de la Comisión Estatal Electoral (CEE), proveen de información financiera a los principales usuarios de la misma, al Gobierno del Estado, al Congreso y a los ciudadanos.

El objetivo del presente documento es la revelación del contexto y de los aspectos económicos-financieros más relevantes que influyeron en las decisiones del período, y que son considerados en la elaboración de los estados financieros para la mayor comprensión de los mismos y sus particularidades.

De esta manera, se informa y explica la respuesta de la CEE a las condiciones relacionadas con la información financiera de cada período de gestión; además, de exponer aquellas políticas que podrían afectar la toma de decisiones en períodos posteriores.

#### 17. Panorama Económico y Financiero

La Comisión Estatal Electoral, opera con recursos provenientes del Gobierno Estatal, por lo que sus ingresos dependen de la autorización de entes externos, es decir, la Comisión Estatal Electoral, no genera ingresos propios para sufragar sus programas de trabajo, por lo que está condicionada en su totalidad a las condiciones económicas y financieras que impongan o afecten al Presupuesto de Egresos Estatal, aprobado por el H. Congreso del estado de Nuevo León.

#### 18. Autorización e Historia

La Comisión Estatal Electoral se constituyó el 13 de diciembre de 1996, publicado en el periódico Oficial del Estado, como un organismo autónomo, independiente y ciudadano del Gobierno del Estado de Nuevo León.

#### 19. Organización y Objeto Social

El objeto principal es la preparación, organización, dirección y vigilancia de los procesos electorales en el estado de Nuevo León.



## Informe de Avance de Gestión Financiera Segundo Trimestre 2021

---

### 20. Bases de Preparación de los Estados Financieros

El 31 de diciembre de 2008 fue publicada en el Diario Oficial de la Federación la Ley General de Contabilidad Gubernamental (Ley de Contabilidad), que tiene como objeto establecer los criterios generales que regirán la Contabilidad Gubernamental y la emisión de información financiera de los entes públicos, con el fin de lograr su adecuada armonización, para facilitar a los entes públicos el registro y la fiscalización de los activos, pasivos, ingresos y gastos y, en general, contribuir a medir la eficacia, economía y eficiencia del gasto e ingreso públicos.

La Ley de Contabilidad es de observancia obligatoria para los poderes Ejecutivo, Legislativo y Judicial de la Federación, entidades federativas; los ayuntamientos de los municipios; los órganos político administrativos de las demarcaciones territoriales del Distrito Federal; las entidades de la administración pública paraestatal, ya sean federales, estatales o municipales y los órganos autónomos federales y estatales.

Los entes públicos deberán generar y presentar periódicamente, conforme con lo establecido en la Ley General de Contabilidad Gubernamental y las resoluciones del CONAC, los siguientes estados e información contable:

#### ANEXOS:

- Estado de Situación Financiera.
- Estado de Actividades.
- Estado de Variaciones en la Hacienda Pública/Patrimonio.
- Estado de Flujos de Efectivo.
- Estado de Cambios en la Situación Financiera.
- Estado Analítico de Activo.
- Estado Analítico de la Deuda y Otros Pasivos.
- Informe sobre Pasivos Contingentes.
- Endeudamiento Neto.
- Indicadores de Postura Fiscal.
- Intereses de la Deuda.
- Estado Analítico de Ingresos.
- Estado Analítico del Ejercicio del Presupuesto de Egresos/Clasificación Económica.
- Gasto por Categoría Programática.
- Estado Analítico del Ejercicio del Presupuesto de Egresos/Clasificación Administrativa.
- Estado Analítico del Ejercicio del Presupuesto de Egresos/Clasificación Funcional.
- Estado Analítico del Ejercicio del Presupuesto de Egresos/Clasificación por Objeto del Gasto.
- Relación de Cuentas Bancarias Productivas Específicas.
- Relación de Bienes Muebles que componen al Patrimonio.
- Relación de Bienes Inmuebles que componen al Patrimonio.
- Notas a los Estados Financieros y Presupuestales.

## Informe de Avance de Gestión Financiera Segundo Trimestre 2021

---

Para dar cumplimiento a las disposiciones previstas en la LDF, se adjuntan los formatos que identifican el gasto realizado con recursos provenientes de ingresos de libre disposición, transferencias federales etiquetadas (No aplica para la CEE) y deuda pública (No aplica para la CEE), como sigue:

- Estado de Situación Financiera Detallado-LDF.
- Informe Analítico de Deuda Pública y Otros Pasivos-LDF.
- Informe Analítico de Obligaciones Diferentes de Financiamiento-LDF.
- Balance Presupuestario-LDF.
- Estado Analítico de Ingresos Detallado-LDF.
- Estado Analítico del Ejercicio del Presupuesto de Egresos Detallado-LDF. Clasificación por Objeto del Gasto (Capítulo y Concepto).
- Estado Analítico del Ejercicio del Presupuesto de Egresos Detallado-LDF. Clasificación Administrativa.
- Estado Analítico del Ejercicio del Presupuesto de Egresos Detallado-LDF. Clasificación Funcional (Finalidad y Función).
- Estado Analítico del Ejercicio del Presupuesto de Egresos Detallado-LDF. Clasificación de Servicios Personales por Categoría.
- Proyecciones de Ingresos.
- Proyecciones de Egresos.
- Resultado de Ingresos-LDF.
- Resultado de Egresos.
- Informe Sobre Estudios Actuariales.
- Estado de Flujos de Efectivo de Ingresos.
- Estado de Flujos de Efectivo de Egresos.



## Informe de Avance de Gestión Financiera Segundo Trimestre 2021

---

### 21. Ampliación Presupuestal cuyo origen proviene de los recursos comprometidos del ejercicio 2020 y de los recursos al 30 de junio de 2021.

En los estados presupuestarios de egresos se muestra una ampliación presupuestal por \$ 164,480,566 (Ciento sesenta y cuatro millones cuatrocientos ochenta mil quinientos sesenta y seis pesos 00/100 M.N.).

De acuerdo con lo dispuesto en el artículo 4, fracción XIV de la Ley General de Contabilidad Gubernamental se entiende por gasto comprometido “el momento contable del gasto que refleja la aprobación por autoridad competente de un acto administrativo, u otro instrumento jurídico que formaliza una relación jurídica con terceros para la adquisición de bienes y servicios o ejecución de obras. En el caso de las obras a ejecutarse o bienes y servicios a recibirse durante varios ejercicios, el compromiso será registrado por la parte que se ejecutará o recibirá durante cada ejercicio”.

A continuación, se detallan los puntos que se integraron al presupuesto aprobado para el ejercicio 2021:

- Corresponde a los requerimientos que fueron presentados por las Direcciones y Unidades de la Comisión Estatal Electoral, que no fueron adjudicados y/o concluidos (Requisiciones de Compras y Ordenes de Pago) al cierre del ejercicio 2020.
- Corresponde a oficios presentados por las Direcciones y Unidades de la Comisión Estatal Electoral, solicitando traslado del presupuesto 2020 al ejercicio presupuestario 2021, de acuerdo con las necesidades expresadas en cada oficio en particular.
- Corresponde a recursos registrados durante el primer semestre del presente ejercicio los cuales se integran al presupuesto, los principales conceptos fueron por intereses bancarios ganados y ganancia cambiaria.
- Corresponde a transferencias por ampliación presupuestal solicitada y autorizada por la Secretaría de Finanzas y Tesorería General del Estado.

Los primeros dos puntos fueron aprobados en sesión del Comité de Adquisiciones, Arrendamientos y Contratación de Servicios de la Comisión Estatal Electoral, el tercer punto fue aprobado por el Secretario Ejecutivo y el Director de Administración con la finalidad de integrar el recurso señalado al ejercicio presupuestario 2021.

En el Estado Analítico de Ingresos dentro del apartado de Ampliaciones se muestra un importe de \$ 133,000,000 (Ciento treinta y tres millones de pesos 00/100 M.N.) para la operación del proceso electoral y la operación ordinaria del organismo, el cual se integra de la siguiente manera:



## Informe de Avance de Gestión Financiera Segundo Trimestre 2021

---

- Abril \$ 40,000,000
- Mayo 60,000,000
- Junio 33,000,000

Por lo tanto, durante el período de enero a junio del 2021 para los efectos de Contabilidad Gubernamental y dar cumplimiento al acuerdo por el que se emiten las normas y metodología para la determinación de los momentos contables de los egresos, dicho importe se considera como ampliación presupuestal en los estados financieros presupuestarios con el fin de que en el ejercicio del 2021 se cumpla con los momentos contables del Comprometido y Devengado en base a como se estipula en el numeral VIII.1.3. Cierre de Cuentas Presupuestarias del Capítulo VI Guías Contabilizadoras.

Lo enunciado en los párrafos anteriores, son para dar cumplimiento a las obligaciones de transparencia, así como a las disposiciones normativas derivadas de los acuerdos del Consejo Nacional de Armonización Contable en apego a lo establecido en la Ley General de Contabilidad Gubernamental y las relativas a la Ley de Adquisiciones, Arrendamientos y Contratación de Servicios del Estado de Nuevo León.

Por lo tanto, se informa que dichos recursos fueron integrados al flujo presupuestal aprobado del presupuesto de egresos mediante ampliación presupuestal, aplicable durante el ejercicio 2021, tal y como se podrá visualizar en los reportes presupuestales de egresos en el apartado que se incluyen en este Informe de Avance de Gestión Financiera del Segundo Trimestre 2021.

### **22. Políticas de Contabilidad Significativas**

A partir del 2014, la Comisión Estatal Electoral de Nuevo León prepara sus estados financieros conforme con la Ley General de Contabilidad Gubernamental y la normatividad emitida por el Consejo Nacional de Armonización Contable "CONAC".

De conformidad con los artículos 47 y 49 de la Ley General de Contabilidad Gubernamental se acompañan las notas a los estados contables teniendo presente los Postulados de Revelación Suficiente e Importancia Relativa, con la finalidad que la información sea de mayor utilidad para los usuarios.

Las principales políticas contables seguidas por la Comisión Estatal Electoral de Nuevo León son las siguientes:

## Informe de Avance de Gestión Financiera Segundo Trimestre 2021

---

- a) **Efectivo y equivalentes de efectivo.** Consisten principalmente en depósitos bancarios en cuentas de cheques e inversiones en valores a corto plazo, de gran liquidez, fácilmente convertibles en efectivo y sujetos a riesgos poco significativos de cambios en valor. El efectivo se presenta a valor nominal.
- b) **Mobiliario y equipo.** Se registran al costo de adquisición y la depreciación se calculará considerando el costo de adquisición del activo depreciable o amortizable, menos su valor de desecho, entre los años correspondientes a su vida útil o su vida económica, registrándose en los gastos del período, con el objetivo de conocer el gasto patrimonial por el servicio que está dando el activo, lo cual redundará en una estimación adecuada de la utilidad en un ente público lucrativo o del costo de operación en un ente público con fines exclusivamente gubernamentales o sin fines de lucro, y en una cuenta complementaria de activo como depreciación o amortización acumulada, a efecto de poder determinar el valor neto o el monto por depreciar o amortizar restante.

Cálculo de la depreciación o amortización:

**Costo de adquisición del activo depreciable o amortizable (Menos) Valor de deshecho**  
**Vida Útil**

- 1) Costo de adquisición: Es el monto pagado de efectivo o equivalentes por un activo o servicio al momento de su adquisición.
  - 2) Valor de desecho: Es la mejor estimación del valor que tendrá el activo en la fecha en la que dejará de ser útil para el ente público. Esta fecha es la del fin de su vida útil, o la del fin de su vida económica y si no se puede determinar es igual a cero.
  - 3) Vida útil de un activo: Es el período durante el que se espera utilizar el activo por parte del ente público.
- c) **Impuestos a la utilidad.** Como se menciona en la Nota 23, la Comisión Estatal Electoral de Nuevo León no es sujeto al pago del Impuesto Sobre la Renta (ISR), por lo tanto no se determina impuesto causado y/o diferido por ISR, como es requerido por la NIF D-4 "Impuestos a utilidad".
- d) **Obligaciones laborales al retiro.** Las primas de antigüedad que cubren al personal se determinan con base en lo establecido en la Ley Federal del Trabajo (LFT). Así mismo, la LFT establece la obligación de ciertos pagos al personal que deje de prestar sus servicios en ciertas circunstancias. Los cálculos se realizaron al cierre del 31 de diciembre de 2020.



## Informe de Avance de Gestión Financiera Segundo Trimestre 2021

---

Los costos de pensiones, primas de antigüedad y beneficios por terminación se reconocen de manera mensual con base en cálculos efectuados por actuarios independientes, mediante el método de crédito unitario proyectado, utilizando hipótesis financieras netas de inflación.

- e) **Reconocimiento de ingresos.** Los ingresos por aportaciones estatales se reconocen cuando se devengan.
- f) **Reconocimiento de gastos.** Los gastos se reconocen cuando se devengan.
- g) **Patrimonio.** Las aportaciones recibidas en el período por parte del Gobierno del Estado de Nuevo León se presentan clasificadas en el patrimonio no restringido.
- h) **Reconocimiento de los efectos de la inflación en la información financiera.** Conforme al boletín B-10 de la Consejo Mexicano para la Investigación y Desarrollo de Normas de Información Financiera, A.C. (CINIF), la Comisión Estatal Electoral de Nuevo León actualizará sus estados financieros en términos de poder adquisitivo de la moneda del último ejercicio, utilizando el Índice Nacional de Precios al Consumidor (INPC).

Durante el ejercicio del 2021, 2020 y 2019 se operó con un entorno económico no inflacionario, por lo tanto, no se actualizaron los estados financieros al 30 de junio de 2021.

### 23. Impuesto sobre la Renta

La Comisión Estatal Electoral de Nuevo León no es sujeta del Impuesto Sobre la Renta (ISR), por ser organismo público y autónomo del Gobierno del Estado de Nuevo León. La Ley del Impuesto Sobre la Renta establece que estos organismos sólo tendrán la obligación de retener y enterar el impuesto cuando hagan pagos a terceros, así como de exigir documentación que reúna requisitos fiscales, en los términos de esa Ley.



**Informe de Avance de Gestión Financiera Segundo Trimestre 2021**

**24. Reporte Analítico del Activo**

	<b>Existencia Física</b>	<b>Cantidad</b>	<b>%</b>	<b>Importe</b>	<b>%</b>
1241101	Muebles de oficina y estantería	83	2.43%	\$ 1,529,956	1.34%
1241201	Muebles, excepto de oficina y estantería	13	0.38%	203,420	0.18%
1241501	Equipo de cómputo y de tecnologías de la información	2,357	69.10%	54,231,589	47.67%
1241901	Equipo de administración	102	2.99%	984,077	0.87%
1242101	Equipos y aparatos audiovisuales	92	2.70%	2,037,705	1.79%
1242301	Cámaras fotográficas y de video	83	2.43%	10,763,221	9.46%
1244101	Vehículos y equipo terrestre	68	1.99%	12,446,849	10.94%
1244201	Carrocerías y remolques	1	0.03%	1,096,200	0.96%
1246201	Maquinaria y equipo industrial	1	0.03%	1,084,600	0.95%
1246401	Sistemas de aire acondicionado, calefacción y de refrigeración industrial y comercial	324	9.50%	8,497,781	7.47%
1246501	Equipo de comunicación y telecomunicación	173	5.07%	2,560,915	2.25%
1246601	Equipos de generación eléctrica, aparatos y accesorios eléctricos	81	2.37%	5,086,516	4.47%
1246701	Herramientas y máquinas-herramientas	4	0.12%	30,492	0.03%
1246901	Otros equipos	29	0.85%	13,201,928	11.61%
	<b>Inventario Total</b>	<b>3,411</b>	<b>100.0%</b>	<b>\$ 113,755,249</b>	<b>100.0%</b>
	<b>Revaluación Bienes Muebles</b>			<b>823,010</b>	
	<b>Total</b>			<b>\$ 114,578,259</b>	

## Informe de Avance de Gestión Financiera Segundo Trimestre 2021

Cuenta	Existencia Física	Cantidad	%	Importe	%
1231101	Terrenos	2	100.0%	\$ 63,993,765	100.0%
	<b>Inventario Total</b>	<b>2</b>	<b>100.0%</b>	<b>63,993,765</b>	<b>100.0%</b>
	<b>Total</b>			<b>\$ 63,993,765</b>	

Cuenta	Existencia Física	Cantidad	%	Importe	%
1233101	Edificios, Construcciones e Instalación	2	100.0%	\$107,217,860	100.0%
	<b>Inventario Total</b>	<b>2</b>	<b>100.0%</b>	<b>107,217,860</b>	<b>100.0%</b>
	<b>Total</b>			<b>\$107,217,860</b>	

Cuenta	Existencia Física	Cantidad	%	Importe	%
1254101	Licencias	134	80.0%	\$ 6,574,276	59.0%
1254101	Software	30	20.0%	4,294,153	41.0%
	<b>Inventario Total</b>	<b>164</b>	<b>100.0%</b>	<b>\$ 10,868,429</b>	<b>100.0%</b>
	<b>Revaluación Bienes Intangibles</b>			<b>148,061</b>	
	<b>Total</b>			<b>\$ 11,016,490</b>	

De conformidad con las Principales Reglas de Registro y Valoración del Patrimonio (Elementos Generales) publicadas en el Diario Oficial de la Federación (DOF) el 27 de diciembre de 2010 y con las Reglas Específicas del Registro y Valoración del Patrimonio publicadas en el DOF el 13 de diciembre de 2011, la estimación de la vida útil de un bien será una cuestión de criterio basada en la experiencia que el ente público tenga con activos similares o de la aplicación.



## Informe de Avance de Gestión Financiera Segundo Trimestre 2021

En base a lo anterior, los parámetros de vida útil o porcentajes de depreciación, deterioro o amortización utilizados en los diferentes tipos de activos son los siguientes:

<b>Concepto</b>	<b>Años de vida útil</b>	<b>% de depreciación anual</b>
Muebles de oficina y estantería	10	10
Muebles, excepto de oficina y estantería	10	10
Equipo de cómputo y de tecnologías de la información	3	33.3
Equipos y aparatos audiovisuales	3	33.3
Cámaras fotográficas y de video	3	33.3
Vehículos y equipo terrestre	5	20
Maquinaria y equipo industrial	10	10
Sistemas de aire acondicionado, calefacción y de refrigeración industrial y comercial	10	10
Equipo de comunicación y telecomunicación	10	10
Equipos de generación eléctrica, aparatos y accesorios eléctricos	10	10
Otros equipos	10	10
Edificios, Construcciones e Instalación	30	3.3





## Informe de Avance de Gestión Financiera Segundo Trimestre 2021

---

### 25. Transferencias

Las aportaciones recibidas de la Secretaría de Finanzas y Tesorería General del Estado en el período de enero a junio de 2021 fueron de \$ 850,776,037.00 (Ochocientos cincuenta millones setecientos setenta y seis mil treinta y siete pesos 00/100 M.N.), mismas que se desglosan de la siguiente manera:

- Participaciones Federales por un importe de \$ 850,776,037.00 (Ochocientos cincuenta millones setecientos setenta y seis mil treinta y siete pesos 00/100 M.N.)).

Por lo tanto, el organismo procedió a dar cumplimiento a lo que se establece en el artículo 70, fracción II de la Ley General de Contabilidad Gubernamental.

### 26. Responsabilidad Sobre la Presentación Razonable de la Información Contable

La Información Contable está firmada en cada página de la misma e incluye al final la siguiente leyenda: "Bajo protesta de decir verdad declaramos que los Estados Financieros y sus notas, son razonablemente correctos y son responsabilidad del emisor".

---

Dr. Mario Alberto Garza Castillo  
Consejero Presidente

Dr. Manuel Rubén Domínguez Mena  
Director de Administración

